



ФЕДЕРАЛЬНАЯ СЛУЖБА
ГОСУДАРСТВЕННОЙ СТАТИСТИКИ

ПОКАЗАТЕЛИ ПРОМЫШЛЕННОГО ПРОИЗВОДСТВА ЯМАЛО-НЕНЕЦКОГО АВТОНОМНОГО ОКРУГА



в январе – октябре 2021 года



ФЕДЕРАЛЬНАЯ СЛУЖБА
ГОСУДАРСТВЕННОЙ СТАТИСТИКИ

ПОКАЗАТЕЛИ ПРОМЫШЛЕННОГО ПРОИЗВОДСТВА ЯМАЛО- НЕНЕЦКОГО АВТОНОМНОГО ОКРУГА

в январе – октябре 2021 года

- 01 ИНДЕКС ПРОМЫШЛЕННОГО ПРОИЗВОДСТВА
- 02 ДОБЫЧА ПОЛЕЗНЫХ ИСКОПАЕМЫХ
- 03 ОБРАБАТЫВАЮЩИЕ ПРОИЗВОДСТВА
- 04 ОБЕСПЕЧЕНИЕ ЭЛЕКТРИЧЕСКОЙ ЭНЕРГИЕЙ, ГАЗОМ И ПАРОМ; КОНДИЦИОНИРОВАНИЕ ВОЗДУХА
- 05 ВОДОСНАБЖЕНИЕ; ВОДООТВЕДЕНИЕ, ОРГАНИЗАЦИЯ СБОРА И УТИЛИЗАЦИИ ОТХОДОВ, ДЕЯТЕЛЬНОСТЬ ПО ЛИКВИДАЦИИ ЗАГРЯЗНЕНИЙ
- 06 ПРОИЗВОДСТВО ОТДЕЛЬНЫХ ВИДОВ ПРОМЫШЛЕННОЙ ПРОДУКЦИИ
- 07 ОБЪЕМ ОТГРУЖЕННЫХ ТОВАРОВ СОБСТВЕННОГО ПРОИЗВОДСТВА, ВЫПОЛНЕННЫХ РАБОТ И УСЛУГ СОБСТВЕННЫМИ СИЛАМИ ОРГАНИЗАЦИЙ

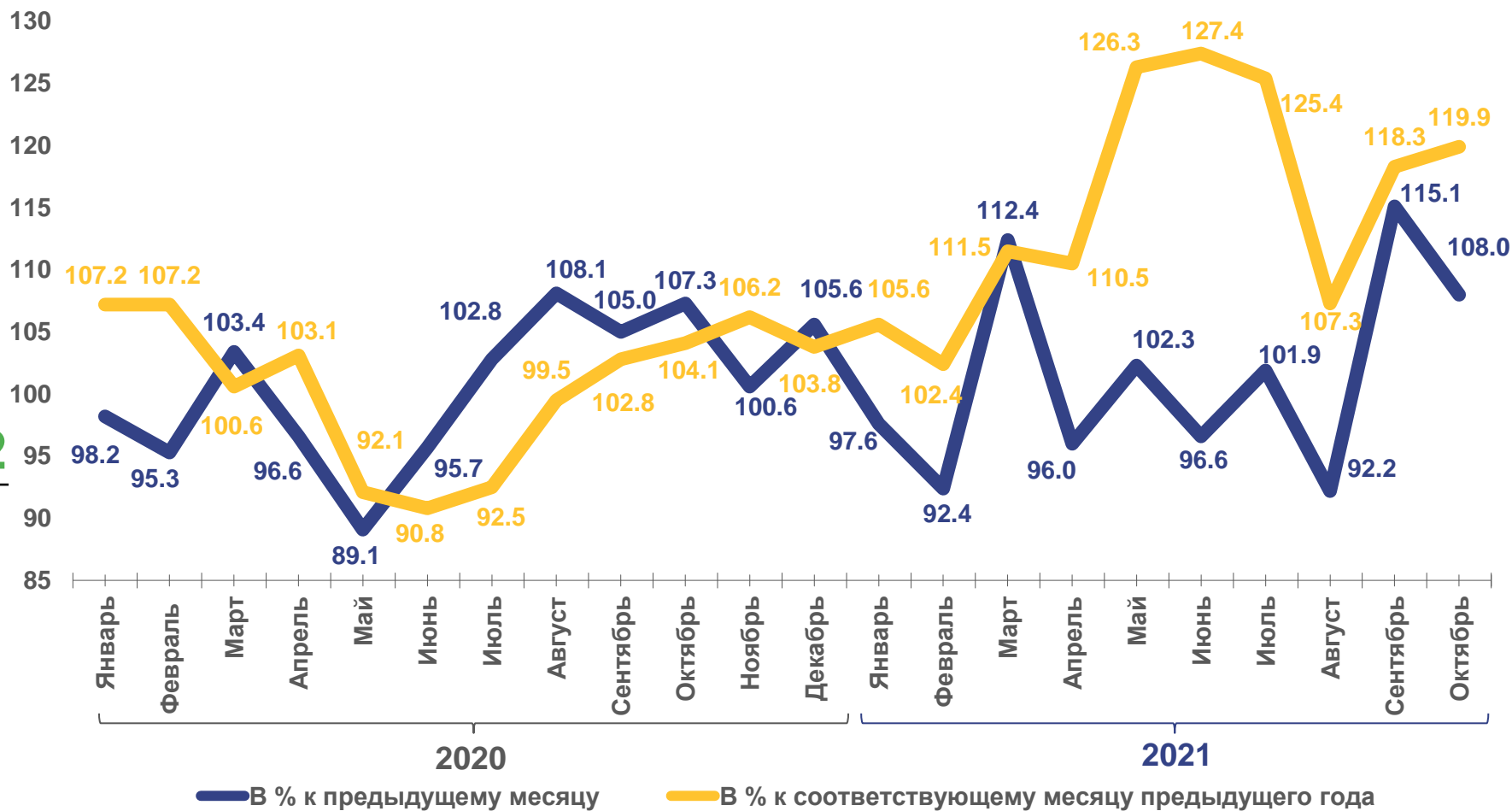




ИНДЕКС ПРОМЫШЛЕННОГО ПРОИЗВОДСТВА

ЯНВАРЬ-ОКТАБРЬ 2021 г.
К ЯНВАРЮ-ОКТАБРЮ 2020 г.

Индекс
промышленного
производства **115,2**



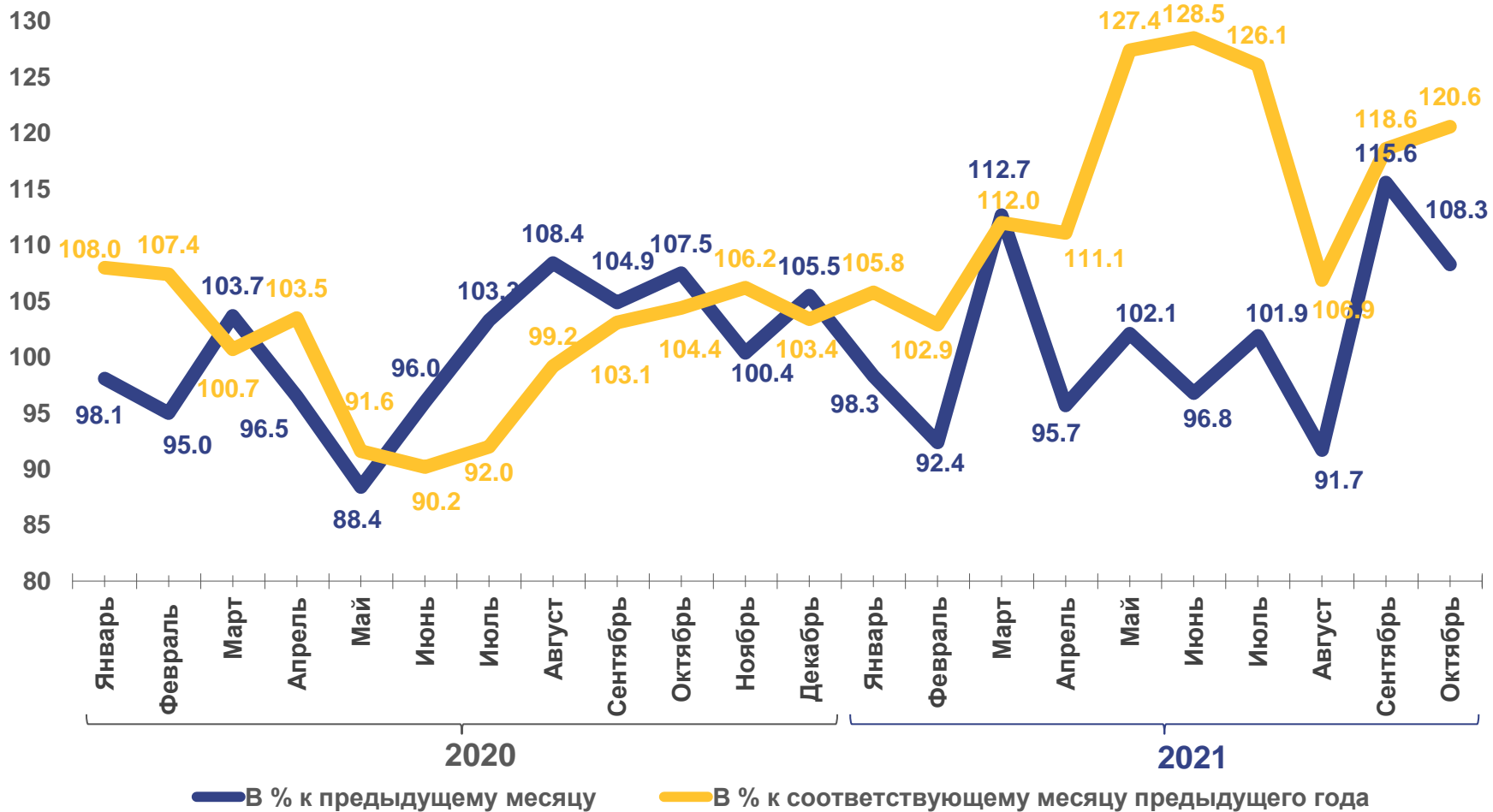


ИНДЕКС ПРОИЗВОДСТВА ПО ДОБЫЧЕ ПОЛЕЗНЫХ ИСКОПАЕМЫХ

ЯНВАРЬ-ОКТАБРЬ 2021 г.
К ЯНВАРЮ-ОКТАБРЮ 2020 г.

Добыча
полезных
ископаемых

115,7





ИНДЕКСЫ ПРОИЗВОДСТВА ПО ДОБЫЧЕ ПОЛЕЗНЫХ ИСКОПАЕМЫХ

ЯНВАРЬ-ОКТАБРЬ 2021 г.
К ЯНВАРЮ-ОКТАБРЮ 2020 г.

■ Октябрь 2021г. в % к сентябрю 2021г.

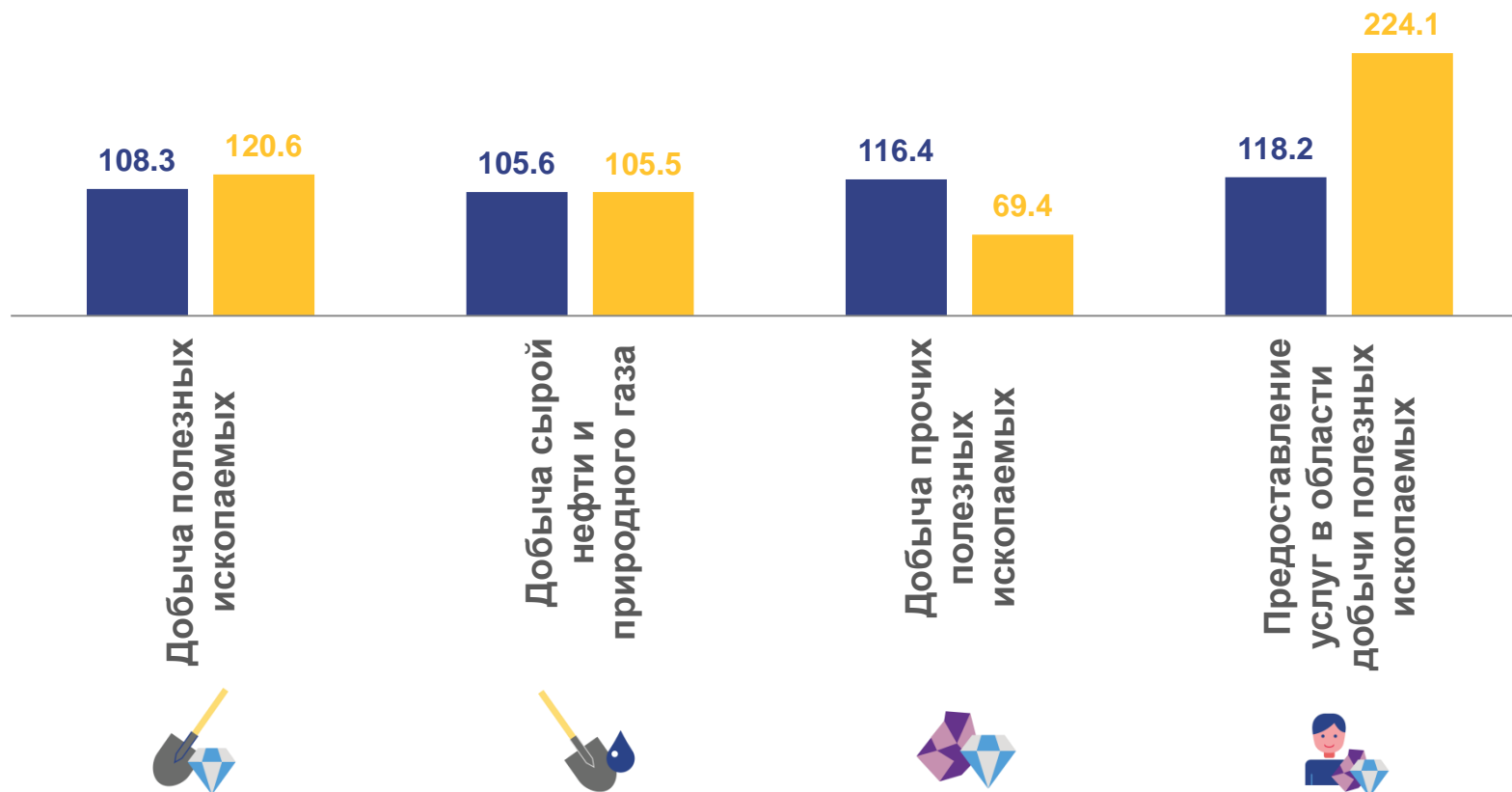
■ Октябрь 2021г. в % к октябрю 2020г.

Добыча
полезных
ископаемых **115,7**

Добыча сырой
нефти и
природного газа **107,7**

Добыча прочих
полезных
ископаемых **86,9**

Предоставление
услуг в области
добычи полезных
ископаемых **177,1**





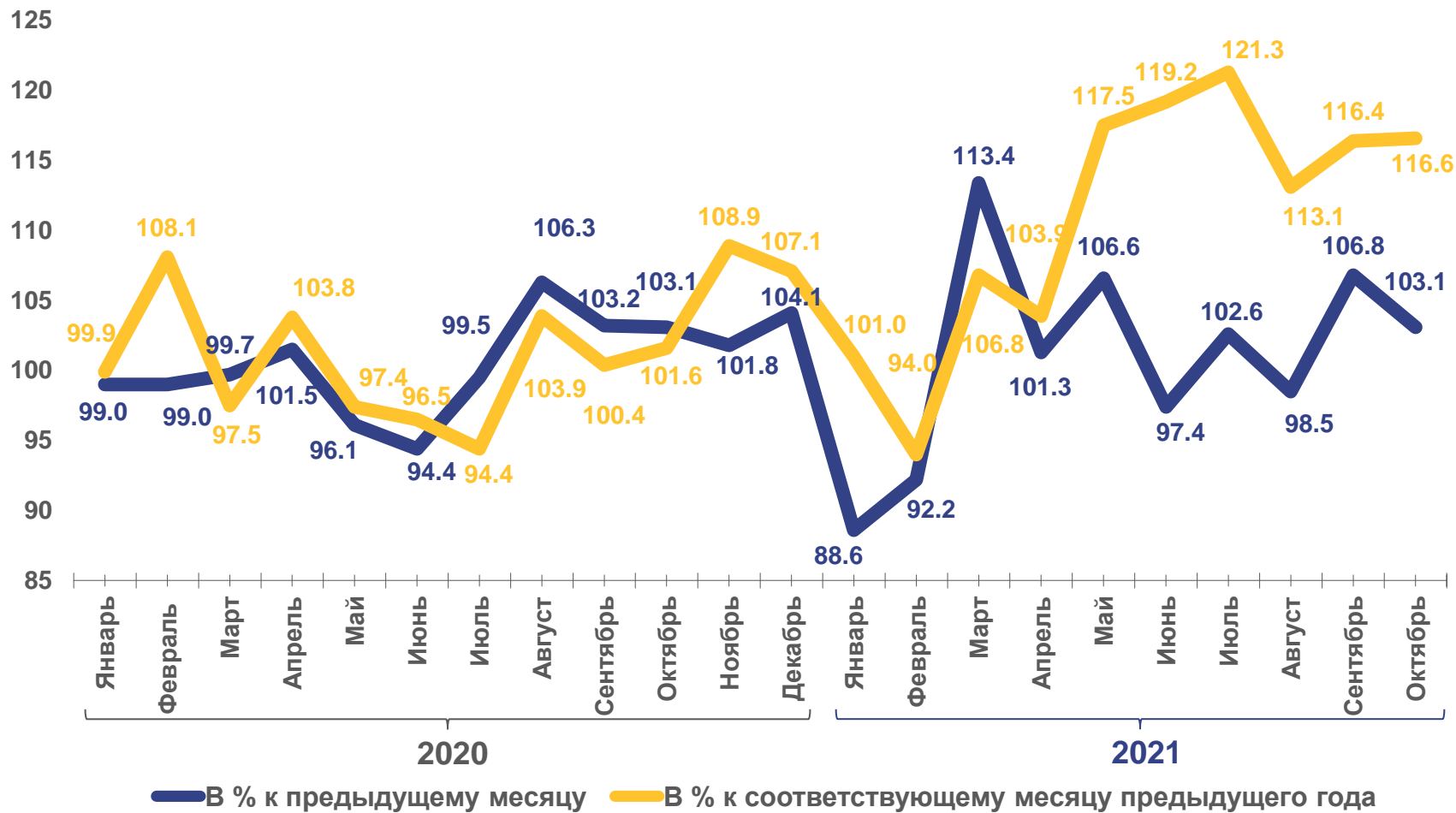
ИНДЕКС ПРОИЗВОДСТВА ПО ОБРАБАТЫВАЮЩИМ ПРОИЗВОДСТВАМ

ЯНВАРЬ-ОКТАБРЬ 2021 г.
К ЯНВАРЮ-ОКТАБРЮ 2020 г.



Обрабатывающие
производства

110,9





ИНДЕКСЫ ПРОИЗВОДСТВА ПО ОСНОВНЫМ ВИДАМ ОБРАБАТЫВАЮЩИХ ПРОИЗВОДСТВ

■ Октябрь 2021г. в % к сентябрю 2021г.

■ Октябрь 2021г. в % к октябрю 2020г.

ЯНВАРЬ-ОКТАБРЬ 2021 г.
К ЯНВАРЮ-ОКТАБРЮ 2020 г.



Обрабатывающие
производства

110,9



Производство пищевых
продуктов

110,3



Производство кокса и
нефтепродуктов

112,5



Производство химических
веществ и химических
продуктов

100,8



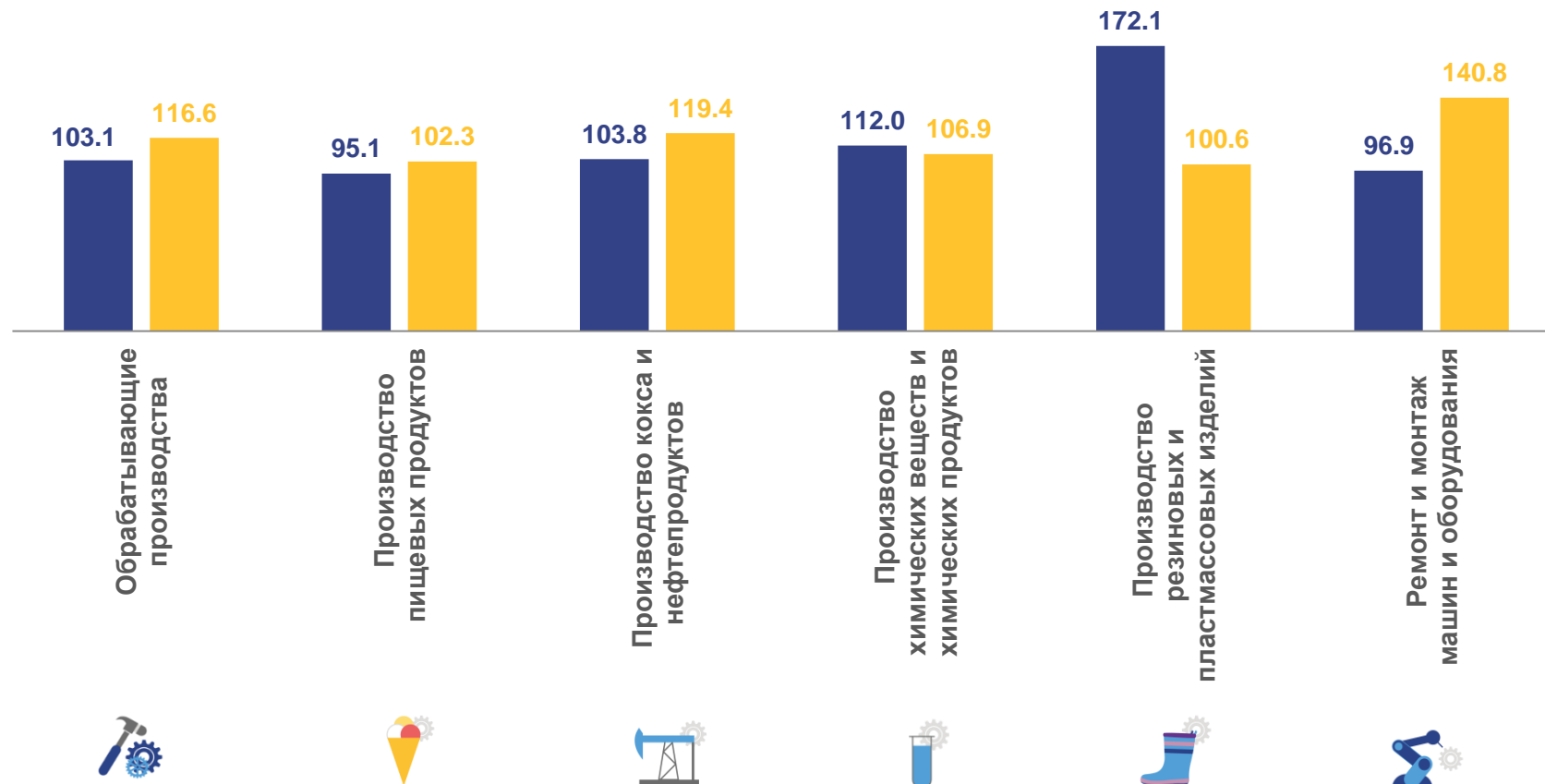
Производство резиновых
и пластмассовых изделий

100,1



Ремонт и монтаж машин и
оборудования

127,2



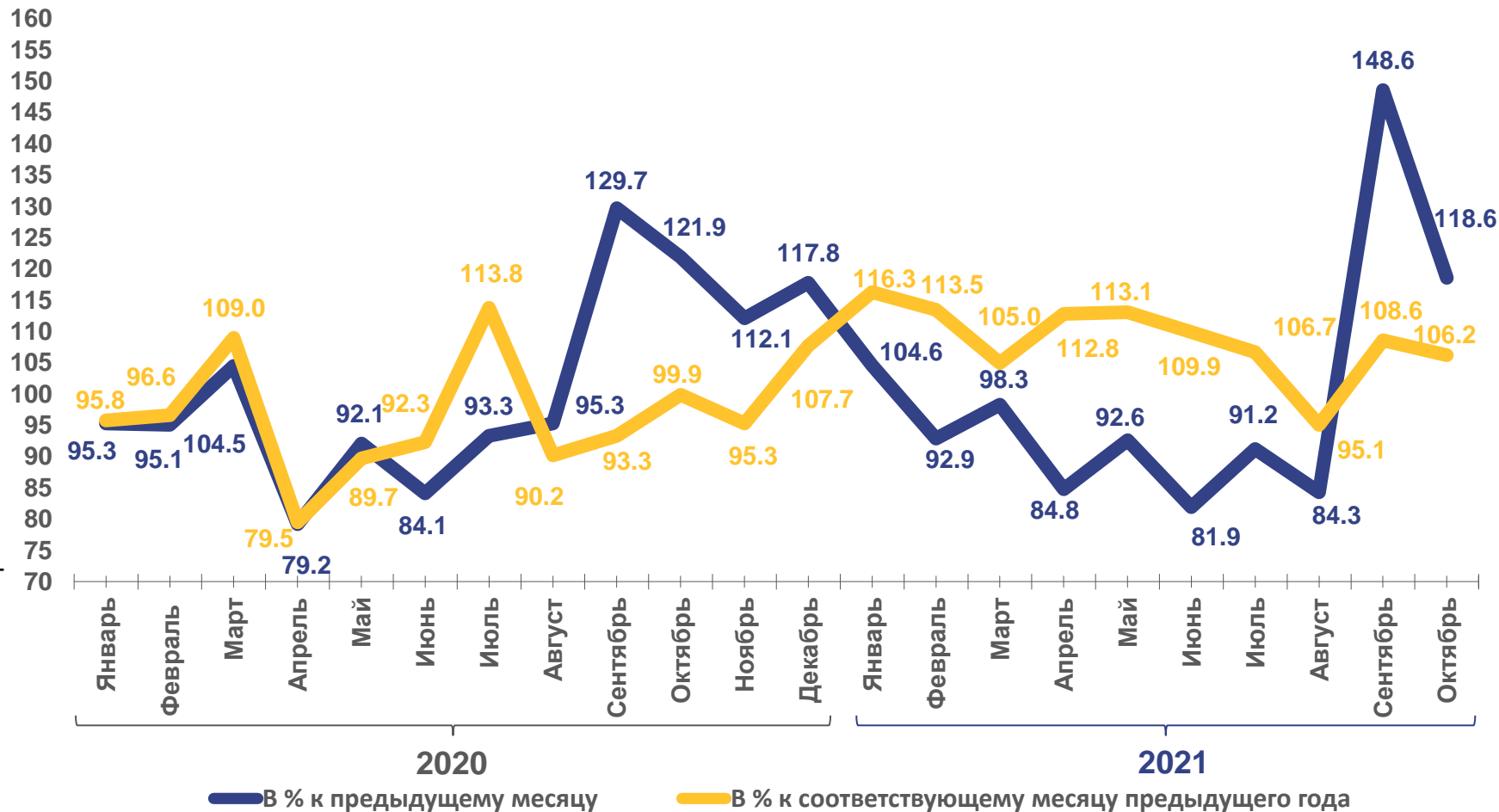


ИНДЕКС ПРОИЗВОДСТВА ПО ОБЕСПЕЧЕНИЮ ЭЛЕКТРИЧЕСКОЙ ЭНЕРГИЕЙ, ГАЗОМ И ПАРОМ; КОНДИЦИОНИРОВАНИЕ ВОЗДУХА

ЯНВАРЬ-ОКТАБРЬ 2021 г.
К ЯНВАРЮ-ОКТАБРЮ 2020 г.

Обеспечение электрической энергией, газом и паром; кондиционирование воздуха

109,3



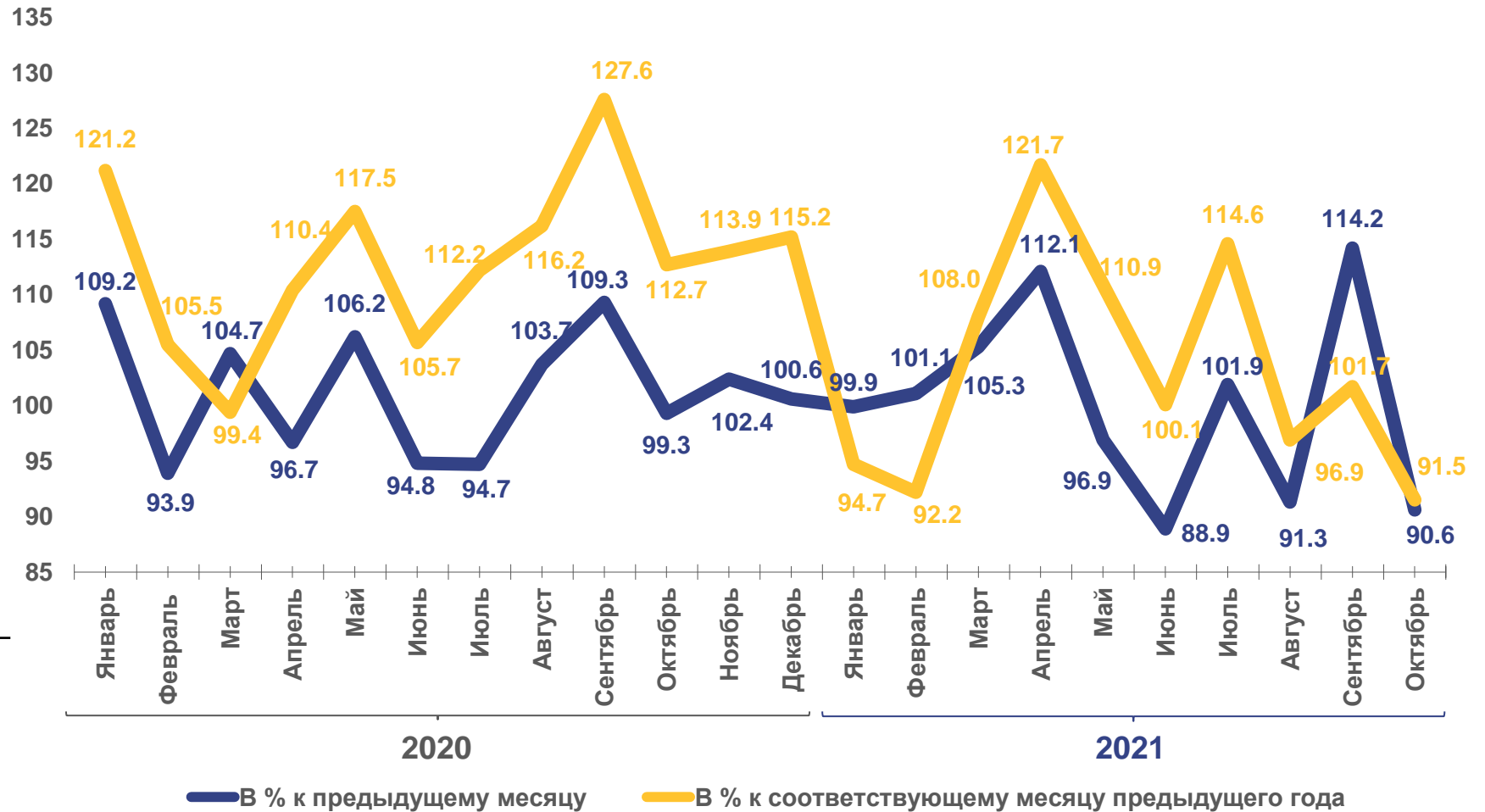


ИНДЕКС ПРОИЗВОДСТВА ПО ВОДОСНАБЖЕНИЮ; ВОДООТВЕДЕНИЮ, УТИЛИЗАЦИИ ОТХОДОВ

ЯНВАРЬ-ОКТАБРЬ 2021 г.
К ЯНВАРЮ-ОКТАБРЮ 2020 г.

Водоснабжение;
водоотведение,
организация
сбора и
утилизации
отходов,
деятельность
по ликвидации
загрязнений










103,4





ПРОИЗВОДСТВО ОТДЕЛЬНЫХ ВИДОВ ПРОМЫШЛЕННОЙ ПРОДУКЦИИ

ЯНВАРЬ-ОКТАБРЬ 2021 г.

НАИМЕНОВАНИЕ ПРОДУКЦИИ	ЯНВАРЬ-ОКТАБРЬ 2021г.	В % К СООТВЕТСТВУЮЩЕМУ ПЕРИОДУ ПРЕДЫДУЩЕГО ГОДА
 Оленина и мясо прочих животных семейства оленьих (оленьевых) и субпродукты пищевые замороженные, в том числе для детского питания, тонн	229,4	187,1
 Пар и горячая вода, тыс. Гкал	9666,6	117,5
 Конденсат газовый нестабильный, млн тонн	24,9	114,8
 Газ природный и попутный, млн м ³	514610,7	113,8
 Электроэнергия, млн кВт ч	9869,8	107,3
 Нефть обезвоженная, обессоленная и стабилизированная, млн тонн	31,3	101,3
 Изделия хлебобулочные недлительного хранения, тонн	18085,9	99,4
 Рыба переработанная и консервированная, ракообразные и моллюски, тонн	9482,1	93,2
 Пески природные, тыс. м ³	8765,5	86,2





ОБЪЕМ ОТГРУЖЕННЫХ ТОВАРОВ СОБСТВЕННОГО ПРОИЗВОДСТВА, ВЫПОЛНЕННЫХ РАБОТ И УСЛУГ СОБСТВЕННЫМИ СИЛАМИ ОРГАНИЗАЦИЙ

ЯНВАРЬ-ОКТАБРЬ 2021 г., МЛН РУБЛЕЙ



Обрабатывающие производства

534854,7



Добыча полезных ископаемых

2780589,1



Обеспечение электрической энергией, газом и паром; кондиционирование воздуха

41399,1



Водоснабжение; водоотведение, организация сбора и утилизации отходов, деятельность по ликвидации загрязнений

11136,2

ОБЪЕМ ОТГРУЖЕННЫХ ТОВАРОВ ПО ОСНОВНЫМ ВИДАМ ОБРАБАТЫВАЮЩИХ ПРОИЗВОДСТВ

ЯНВАРЬ-ОКТАБРЬ 2021 г., МЛН РУБЛЕЙ

