



ФЕДЕРАЛЬНАЯ СЛУЖБА  
ГОСУДАРСТВЕННОЙ СТАТИСТИКИ

## Показатели промышленного производства Ямало-Ненецкого автономного округа



В январе-октябре 2023 года



ФЕДЕРАЛЬНАЯ СЛУЖБА  
ГОСУДАРСТВЕННОЙ СТАТИСТИКИ

# ПОКАЗАТЕЛИ ПРОМЫШЛЕННОГО ПРОИЗВОДСТВА ЯМАЛО-НЕНЕЦКОГО АВТОНОМНОГО ОКРУГА

В январе-октябре 2023 года

- 01 Индекс промышленного производства
- 02 Добыча полезных ископаемых
- 03 Обрабатывающие производства
- 04 Обеспечение электрической энергией, газом и паром; кондиционирование воздуха
- 05 Водоснабжение; водоотведение, организация сбора и утилизации отходов, деятельность по ликвидации загрязнений
- 06 Производство отдельных видов промышленной продукции
- 07 Объем отгруженных товаров собственного производства, выполненных работ и услуг собственными силами организаций

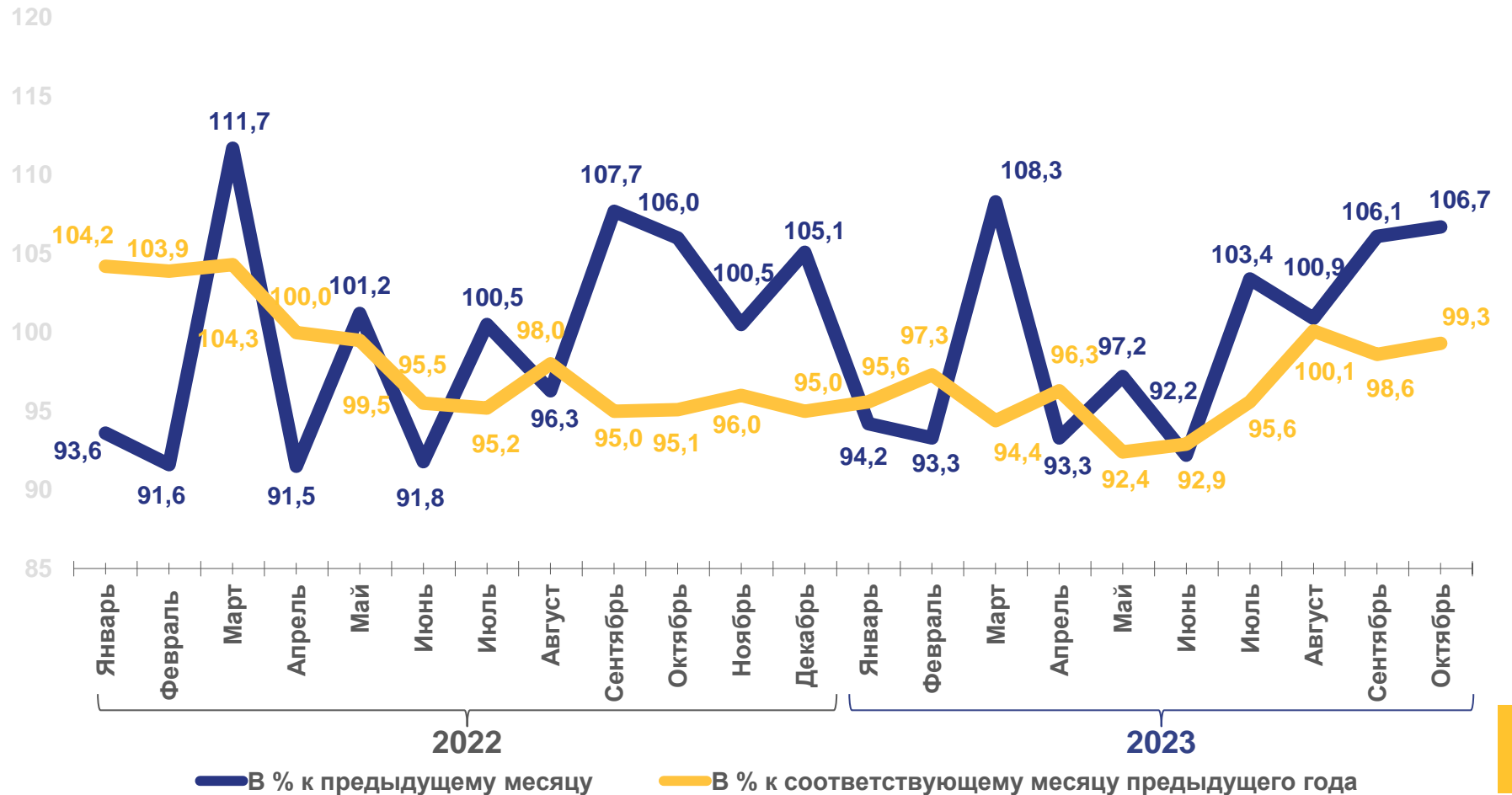




## ИНДЕКС ПРОМЫШЛЕННОГО ПРОИЗВОДСТВА

Январь-октябрь 2023 г.  
в % к январю-октябрю 2022 г.

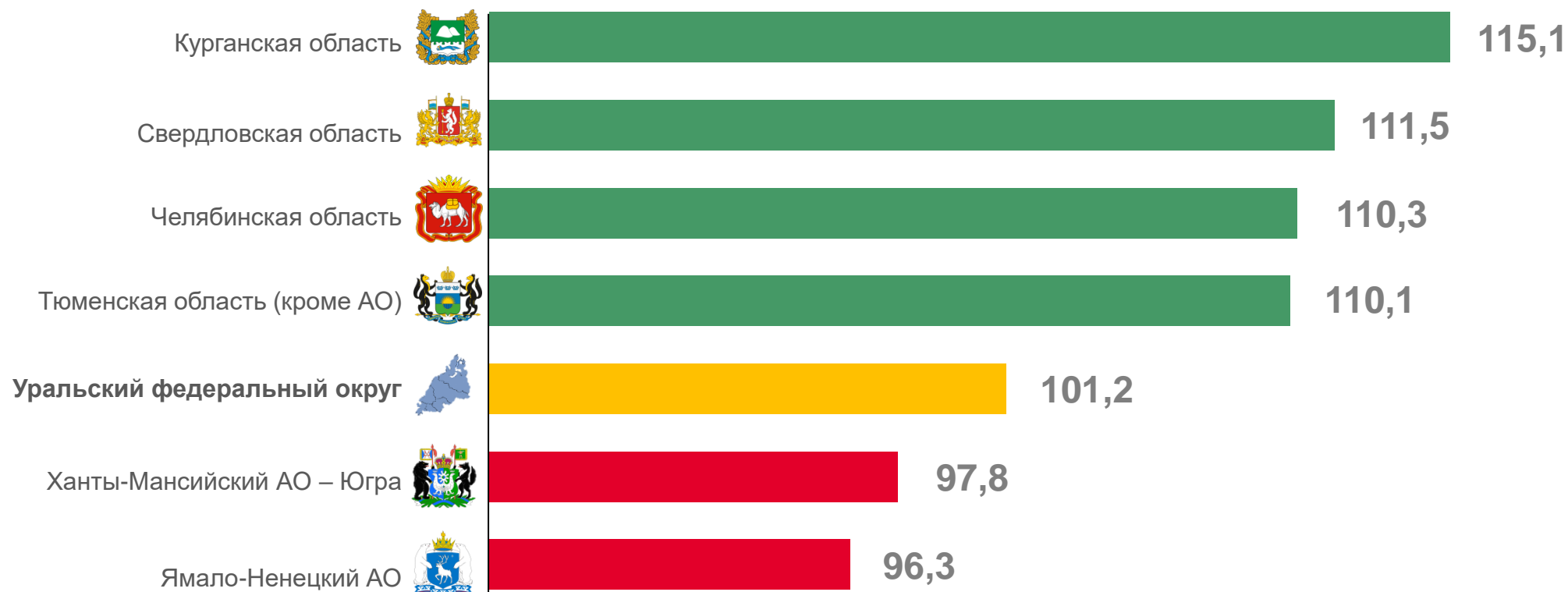
Индекс  
промышленного  
производства **96,3**





## ИНДЕКС ПРОМЫШЛЕННОГО ПРОИЗВОДСТВА

ЯНВАРЬ-ОКТАБРЬ 2023 Г. К СООТВЕТСТВУЮЩЕМУ ПЕРИОДУ ПРЕДЫДУЩЕГО ГОДА, В %





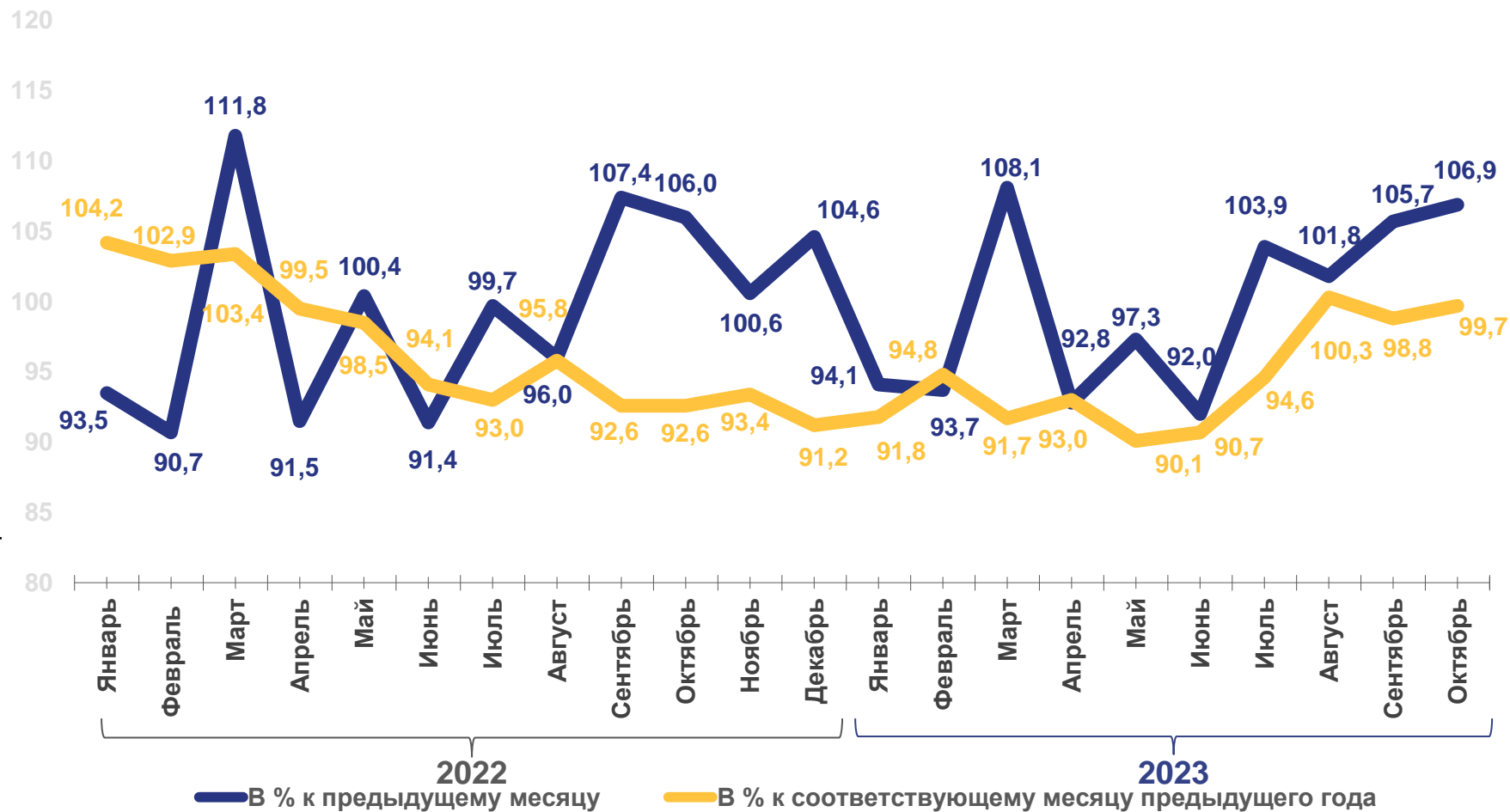
# ИНДЕКС ПРОИЗВОДСТВА ПО ДОБЫЧЕ ПОЛЕЗНЫХ ИСКОПАЕМЫХ

Январь-октябрь 2023 г.  
в % к январю-октябрю 2022 г.



Добыча  
полезных  
ископаемых

**94,5**





## ИНДЕКСЫ ПРОИЗВОДСТВА ПО ДОБЫЧЕ ПОЛЕЗНЫХ ИСКОПАЕМЫХ

■ Октябрь 2023 г. в % к сентябрю 2023 г. ■ Октябрь 2023 г. в % к октябрю 2022 г.

Январь-октябрь 2023 г.  
в % к январю-октябрю 2022 г.



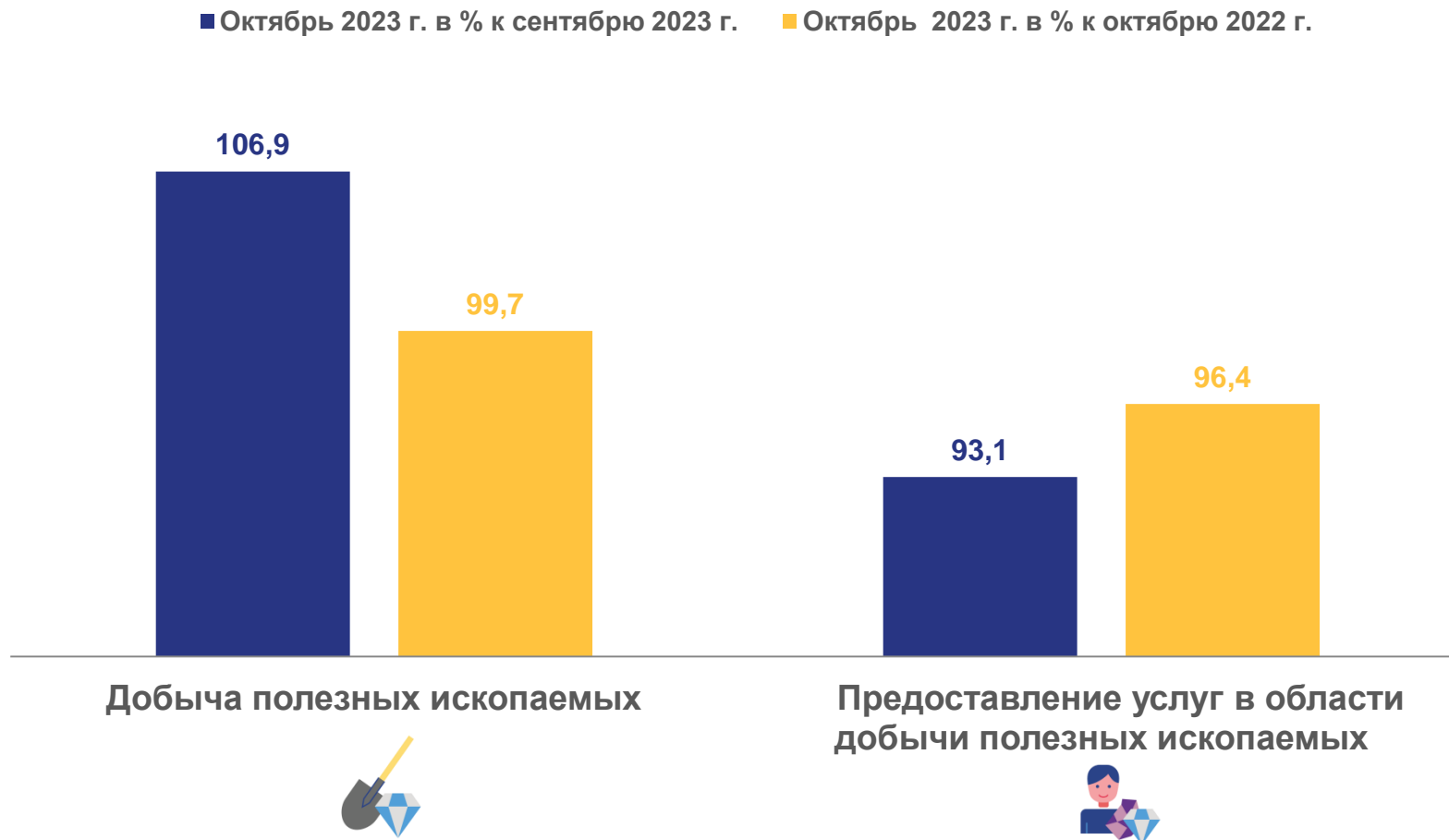
Добыча  
полезных  
ископаемых

**94,5**



Предоставление  
услуг в области  
добычи полезных  
ископаемых

**83,5**





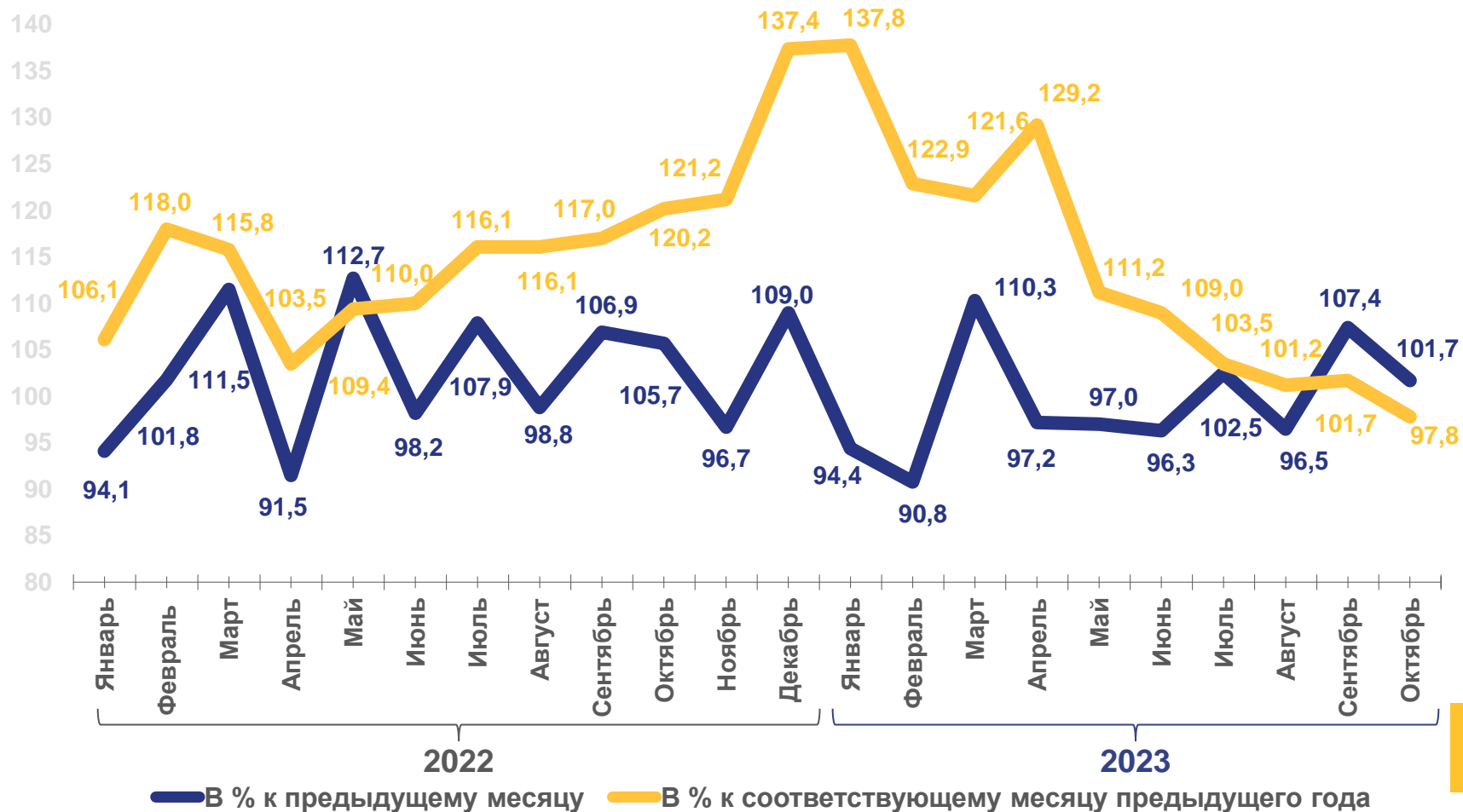
## ИНДЕКС ПРОИЗВОДСТВА ПО ОБРАБАТЫВАЮЩИМ ПРОИЗВОДСТВАМ

Январь-октябрь 2023 г.  
в % к январю-октябрю 2022 г.



Обрабатывающие  
производства

**112,3**





## ИНДЕКСЫ ПРОИЗВОДСТВА ПО ОСНОВНЫМ ВИДАМ ОБРАБАТЫВАЮЩИХ ПРОИЗВОДСТВ

■ Октябрь 2023 г. в % к сентябрю 2023 г.

■ Октябрь 2023 г. в % к октябрю 2022 г.

Январь-октябрь 2023 г.  
в % к январю-октябрю 2022 г.



Обрабатывающие  
производства

112,3

101,7

97,8



Обрабатывающие  
производства

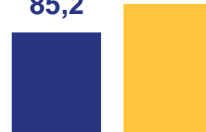


Производство пищевых  
продуктов

106,7

85,2

109,0



Производство  
пищевых продуктов



Производство кокса и  
нефтепродуктов

114,4

103,9

100,0



Производство кокса  
и нефтепродуктов

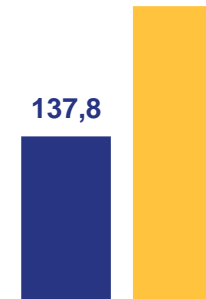


Производство химических  
веществ и химических  
продуктов

137,4

137,8

246,8



Производство  
химических веществ  
и химических  
продуктов



Ремонт и монтаж машин и  
оборудования

93,7

72,5


83,1



Ремонт и монтаж  
машин  
и оборудования





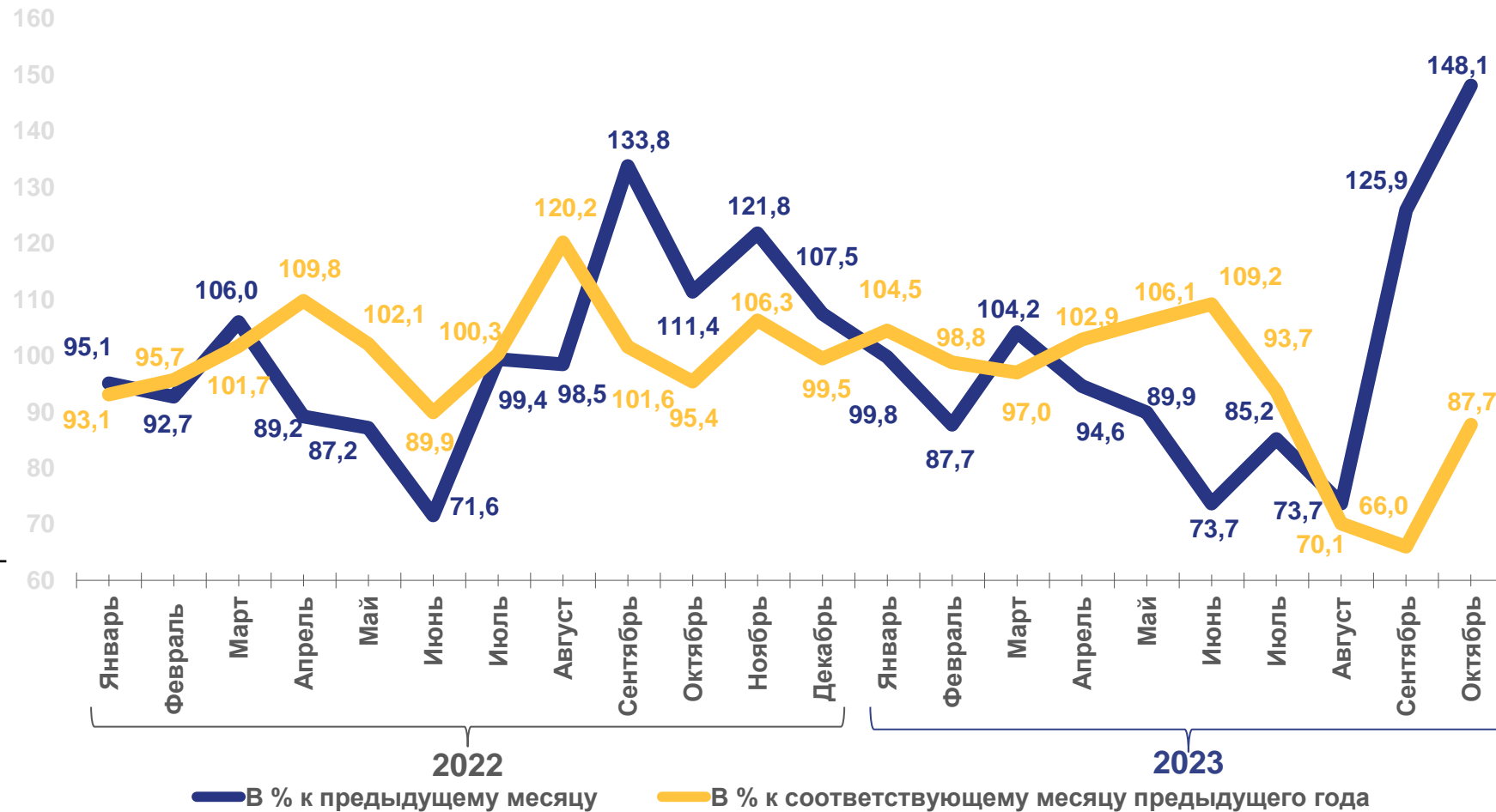


# ИНДЕКС ПРОИЗВОДСТВА ПО ОБЕСПЕЧЕНИЮ ЭЛЕКТРИЧЕСКОЙ ЭНЕРГИЕЙ, ГАЗОМ И ПАРОМ; КОНДИЦИОНИРОВАНИЮ ВОЗДУХА

Январь-октябрь 2023 г.  
в % к январю-октябрю 2022 г.

Обеспечение электрической энергией, газом и паром; кондиционирование воздуха

**94,7**



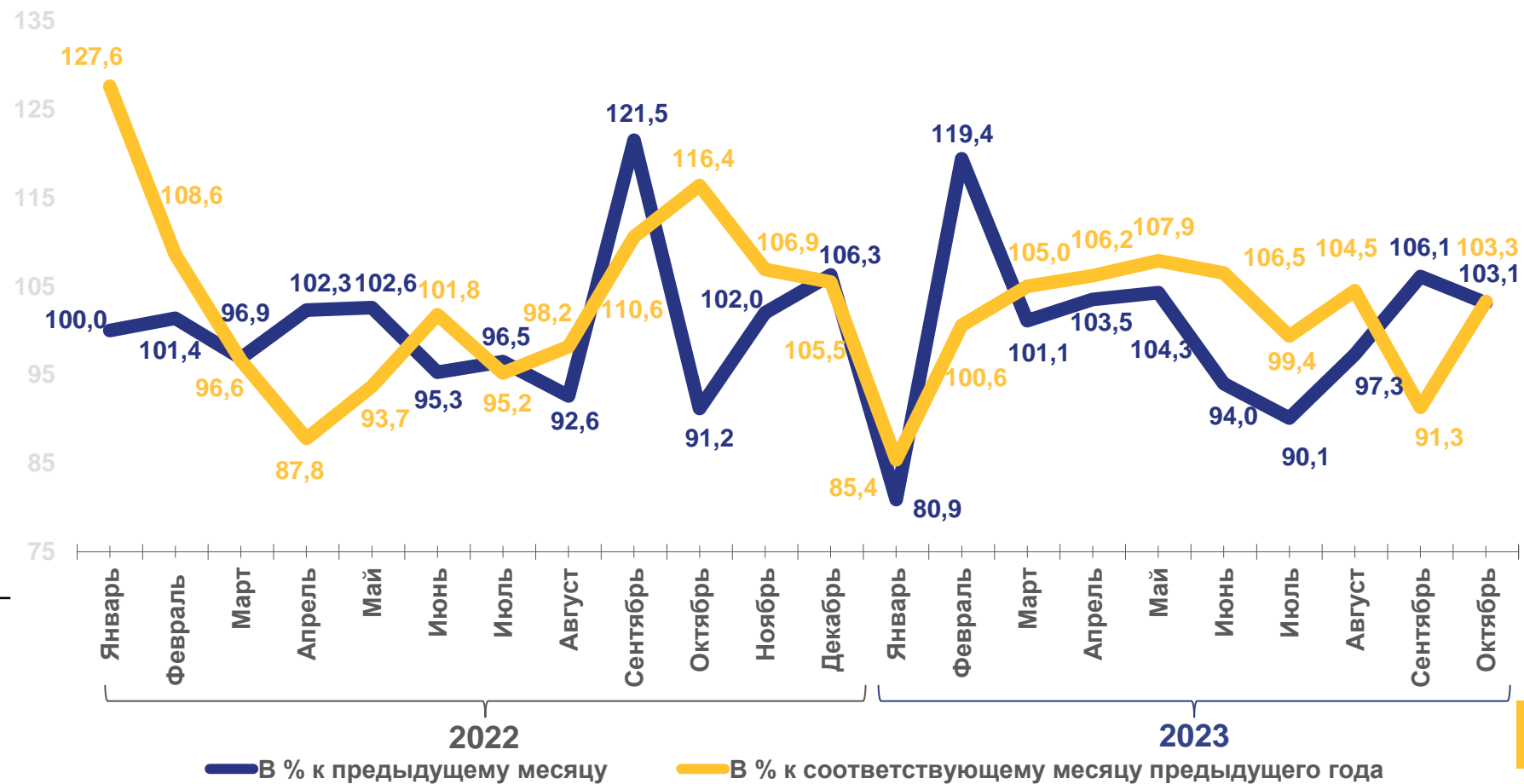


## ИНДЕКС ПРОИЗВОДСТВА ПО ВОДОСНАБЖЕНИЮ; ВОДООТВЕДЕНИЮ, УТИЛИЗАЦИИ ОТХОДОВ

Январь-октябрь 2023 г.  
в % к январю-октябрю 2022 г.

Водоснабжение;  
водоотведение,  
организация  
сбора  
и утилизации  
отходов,  
деятельность  
по ликвидации  
загрязнений








**101,0**





## ПРОИЗВОДСТВО ОТДЕЛЬНЫХ ВИДОВ ПРОМЫШЛЕННОЙ ПРОДУКЦИИ

ЯНВАРЬ-ОКТАБРЬ 2023 Г.

НАИМЕНОВАНИЕ ПРОДУКЦИИ		ЯНВАРЬ- ОКТАБРЬ 2023 г.	В % К СООТВЕТСТВУЮЩЕМУ ПЕРИОДУ ПРЕДЫДУЩЕГО ГОДА
	Изделия хлебобулочные недлительного хранения, тонн	18387,7	101,3
	Пар и горячая вода, тыс. Гкал	8745,9	101,0
	Рыба переработанная и консервированная, ракообразные и моллюски, тонн	10026,4	94,8
	Электроэнергия, млн кВт ч	9647,9	93,1
	Газ природный и попутный, млн м <sup>3</sup>	389402,9	88,6
	Кислород, тыс. м <sup>3</sup>	219,3	85,5
	Масло сливочное, тонн	27,4	81,1





## ОБЪЕМ ОТГРУЖЕННЫХ ТОВАРОВ СОБСТВЕННОГО ПРОИЗВОДСТВА, ВЫПОЛНЕННЫХ РАБОТ И УСЛУГ СОБСТВЕННЫМИ СИЛАМИ ОРГАНИЗАЦИЙ

ЯНВАРЬ-ОКТАБРЬ 2023 Г., МЛРД РУБЛЕЙ



Добыча полезных ископаемых

3450,3



Обрабатывающие производства

725,1



Обеспечение электрической энергией, газом и паром; кондиционирование воздуха

52,3



Водоснабжение; водоотведение, организация сбора и утилизации отходов, деятельность по ликвидации загрязнений

12,0

### ОБЪЕМ ОТГРУЖЕННЫХ ТОВАРОВ И УСЛУГ ПО ОСНОВНЫМ ВИДАМ ОБРАБАТЫВАЮЩИХ ПРОИЗВОДСТВ

ЯНВАРЬ-ОКТАБРЬ 2023 Г., МЛРД РУБЛЕЙ

