



ФЕДЕРАЛЬНАЯ СЛУЖБА  
ГОСУДАРСТВЕННОЙ СТАТИСТИКИ

# ПОКАЗАТЕЛИ ПРОМЫШЛЕННОГО ПРОИЗВОДСТВА ЯМАЛО-НЕНЕЦКОГО АВТОНОМНОГО ОКРУГА



в январе – ноябре 2021 года



ФЕДЕРАЛЬНАЯ СЛУЖБА  
ГОСУДАРСТВЕННОЙ СТАТИСТИКИ

# ПОКАЗАТЕЛИ ПРОМЫШЛЕННОГО ПРОИЗВОДСТВА ЯМАЛО- НЕНЕЦКОГО АВТОНОМНОГО ОКРУГА

в январе – ноябре 2021 года

- 01 ИНДЕКС ПРОМЫШЛЕННОГО ПРОИЗВОДСТВА
- 02 ДОБЫЧА ПОЛЕЗНЫХ ИСКОПАЕМЫХ
- 03 ОБРАБАТЫВАЮЩИЕ ПРОИЗВОДСТВА
- 04 ОБЕСПЕЧЕНИЕ ЭЛЕКТРИЧЕСКОЙ ЭНЕРГИЕЙ, ГАЗОМ И ПАРОМ; КОНДИЦИОНИРОВАНИЕ ВОЗДУХА
- 05 ВОДОСНАБЖЕНИЕ; ВОДООТВЕДЕНИЕ, ОРГАНИЗАЦИЯ СБОРА И УТИЛИЗАЦИИ ОТХОДОВ, ДЕЯТЕЛЬНОСТЬ ПО ЛИКВИДАЦИИ ЗАГРЯЗНЕНИЙ
- 06 ПРОИЗВОДСТВО ОТДЕЛЬНЫХ ВИДОВ ПРОМЫШЛЕННОЙ ПРОДУКЦИИ
- 07 ОБЪЕМ ОТГРУЖЕННЫХ ТОВАРОВ СОБСТВЕННОГО ПРОИЗВОДСТВА, ВЫПОЛНЕННЫХ РАБОТ И УСЛУГ СОБСТВЕННЫМИ СИЛАМИ ОРГАНИЗАЦИЙ

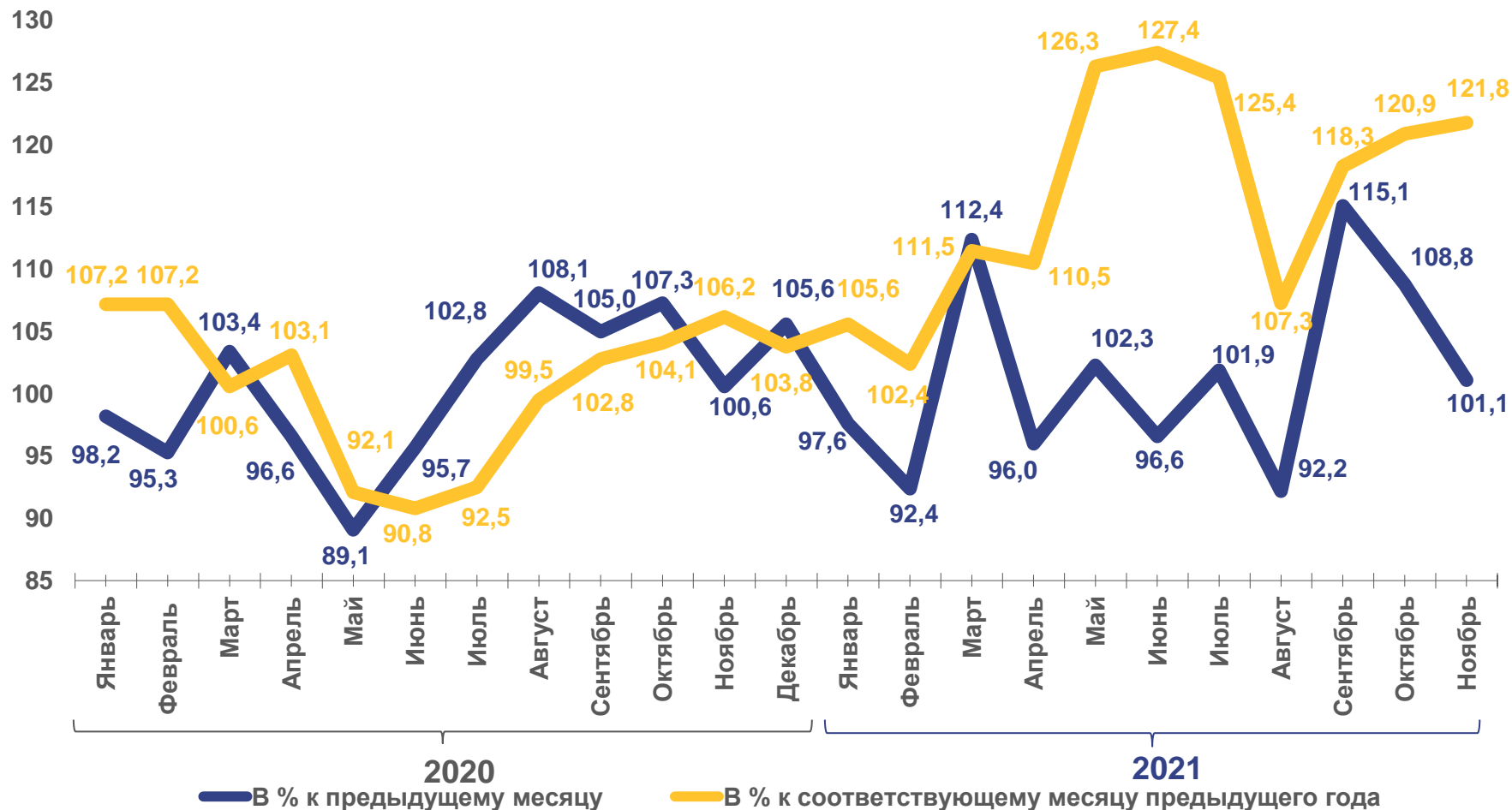




# ИНДЕКС ПРОМЫШЛЕННОГО ПРОИЗВОДСТВА

ЯНВАРЬ-НОЯБРЬ 2021 г.  
К ЯНВАРЮ-НОЯБРЮ 2020 г.

Индекс  
промышленного  
производства **115,9**



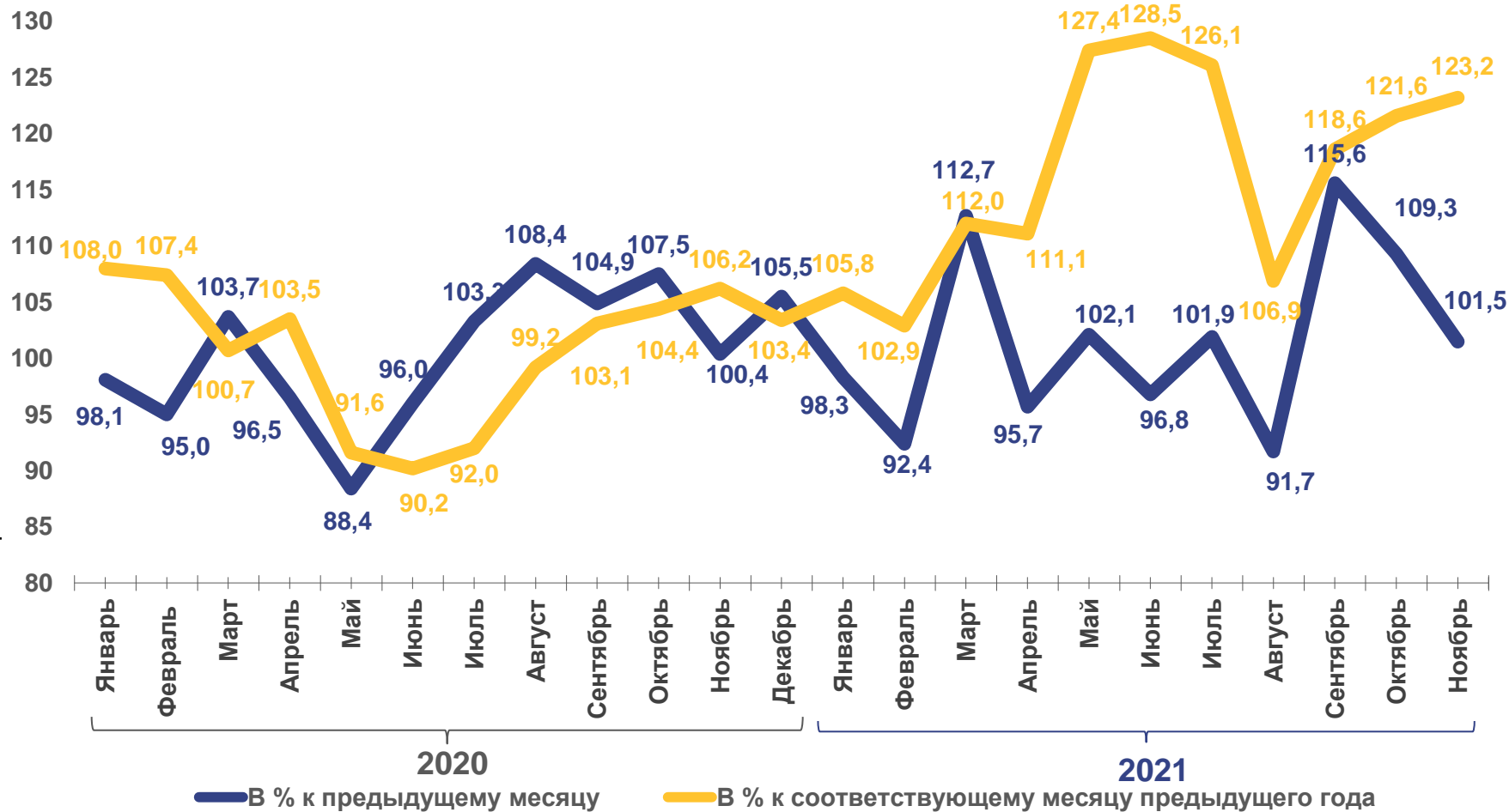


## ИНДЕКС ПРОИЗВОДСТВА ПО ДОБЫЧЕ ПОЛЕЗНЫХ ИСКОПАЕМЫХ

ЯНВАРЬ-НОЯБРЬ 2021 г.  
К ЯНВАРЮ-НОЯБРЮ 2020 г.

Добыча  
полезных  
ископаемых

**116,5**





## ИНДЕКСЫ ПРОИЗВОДСТВА ПО ДОБЫЧЕ ПОЛЕЗНЫХ ИСКОПАЕМЫХ

ЯНВАРЬ-НОЯБРЬ 2021 г.  
К ЯНВАРЮ-НОЯБРЮ 2020 г.

■ Ноябрь 2021г. в % к октябрю 2021г.

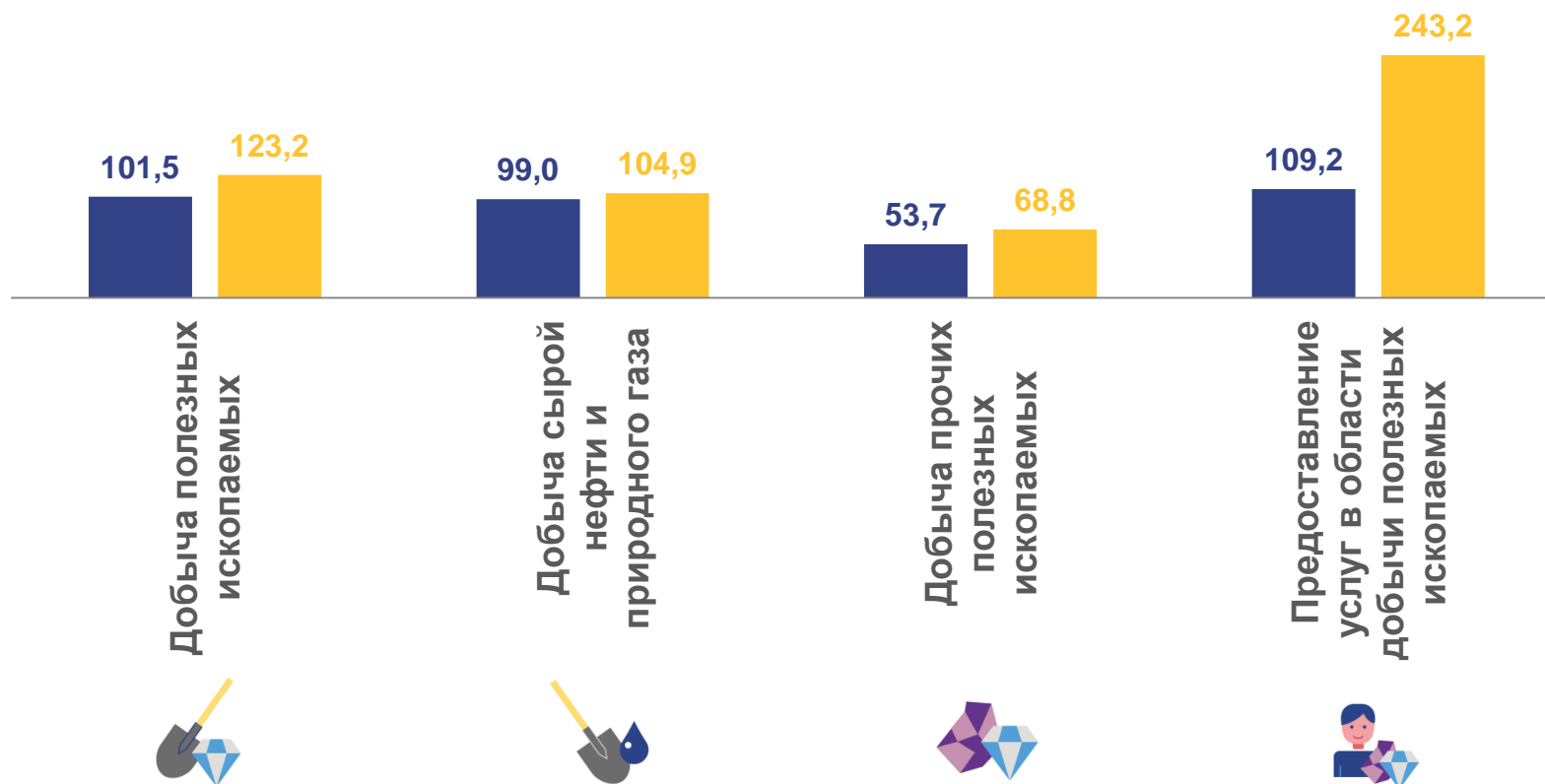
■ Ноябрь 2021г. в % к ноябрю 2020г.

Добыча  
полезных  
ископаемых **116,5**

Добыча сырой  
нефти и  
природного газа **107,4**

Добыча прочих  
полезных  
ископаемых **80,8**

Предоставление  
услуг в области  
добычи полезных  
ископаемых **185,6**





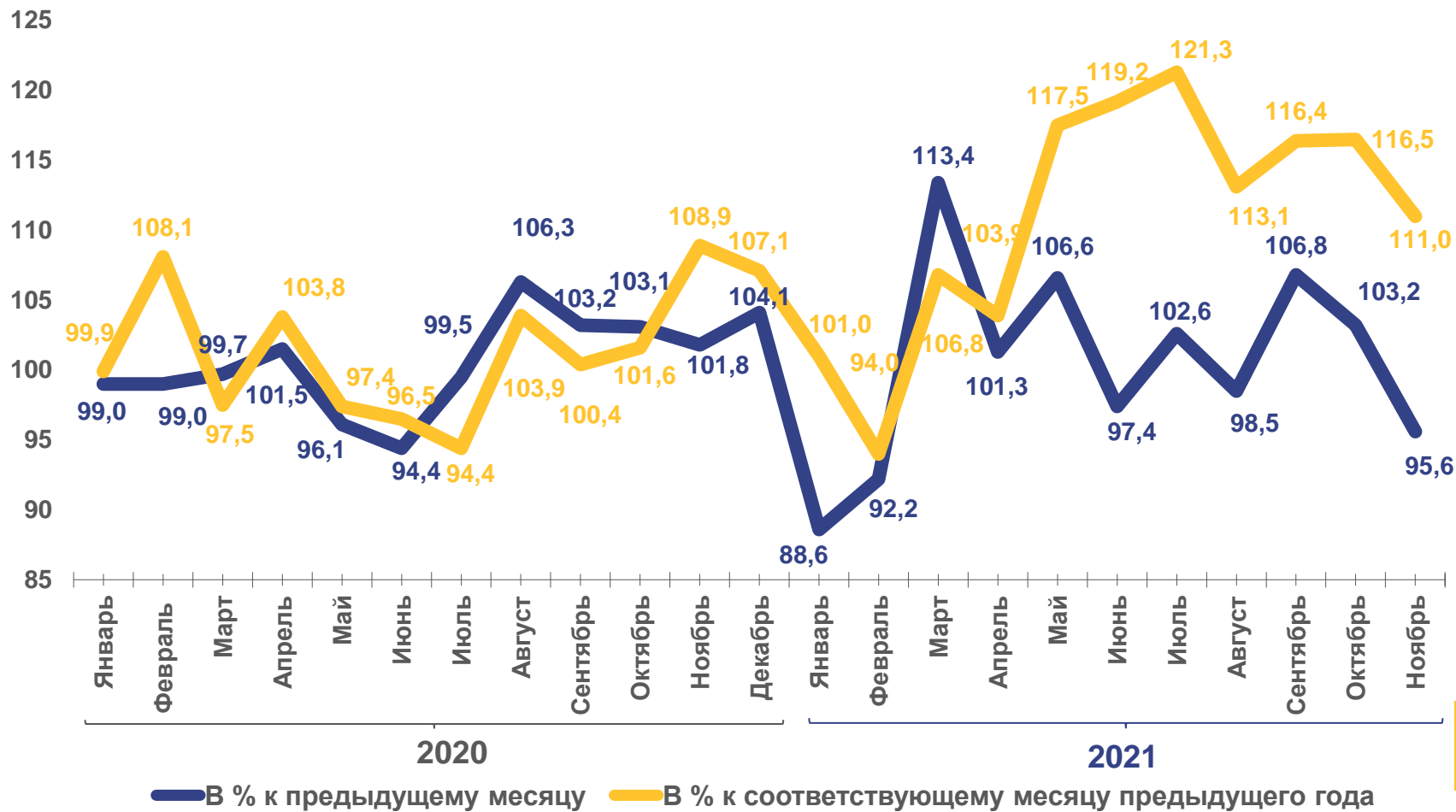
## ИНДЕКС ПРОИЗВОДСТВА ПО ОБРАБАТЫВАЮЩИМ ПРОИЗВОДСТВАМ

ЯНВАРЬ-НОЯБРЬ 2021 г.  
К ЯНВАРЮ-НОЯБРЮ 2020 г.



Обрабатывающие  
производства

**110,9**

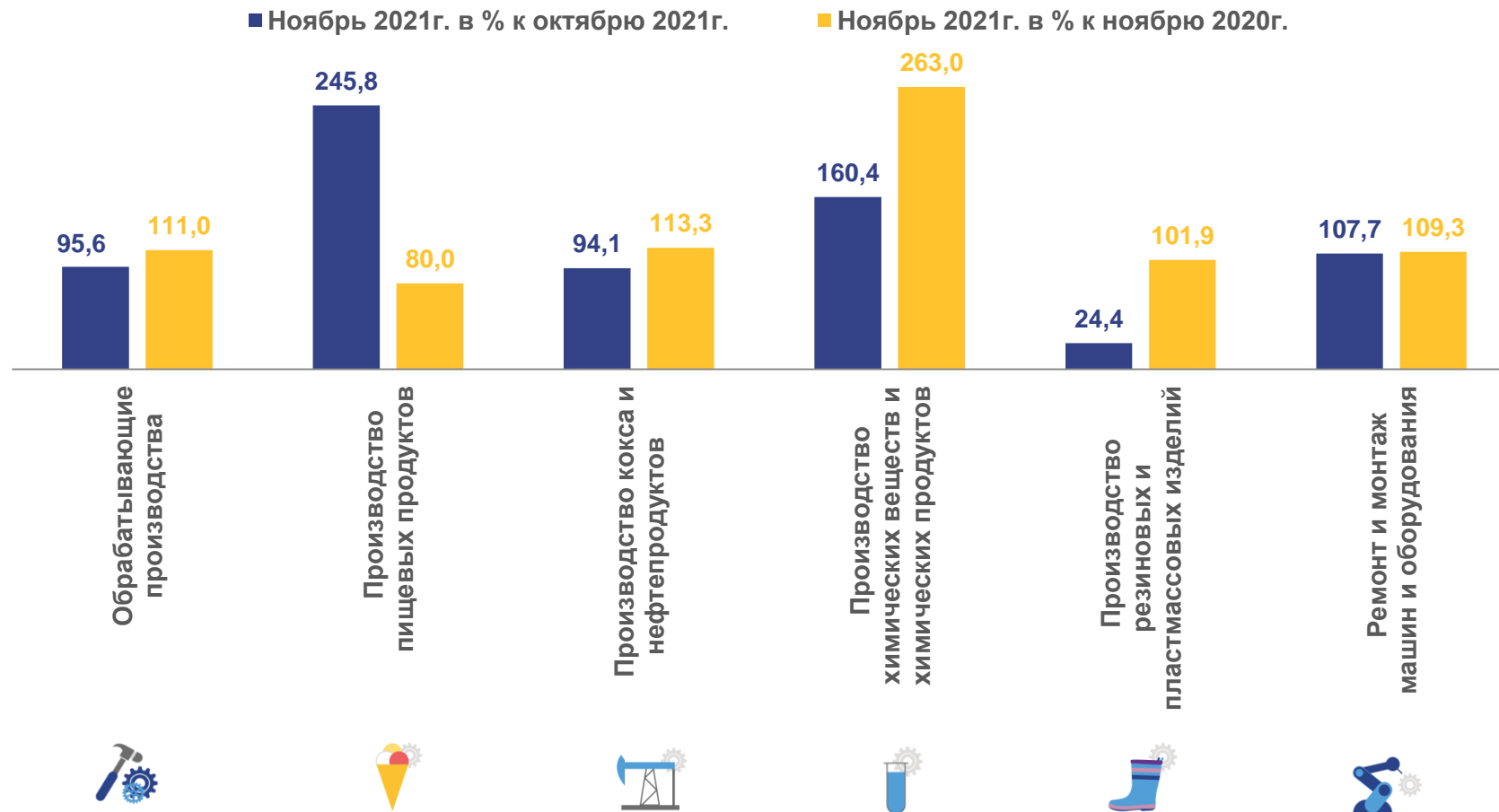




## ИНДЕКСЫ ПРОИЗВОДСТВА ПО ОСНОВНЫМ ВИДАМ ОБРАБАТЫВАЮЩИХ ПРОИЗВОДСТВ

ЯНВАРЬ-НОЯБРЬ 2021 г.  
К ЯНВАРЮ-НОЯБРЮ 2020 г.

	Обрабатывающие производства	110,9
	Производство пищевых продуктов	102,2
	Производство кокса и нефтепродуктов	112,5
	Производство химических веществ и химических продуктов	108,4
	Производство резиновых и пластмассовых изделий	100,1
	Ремонт и монтаж машин и оборудования	125,0



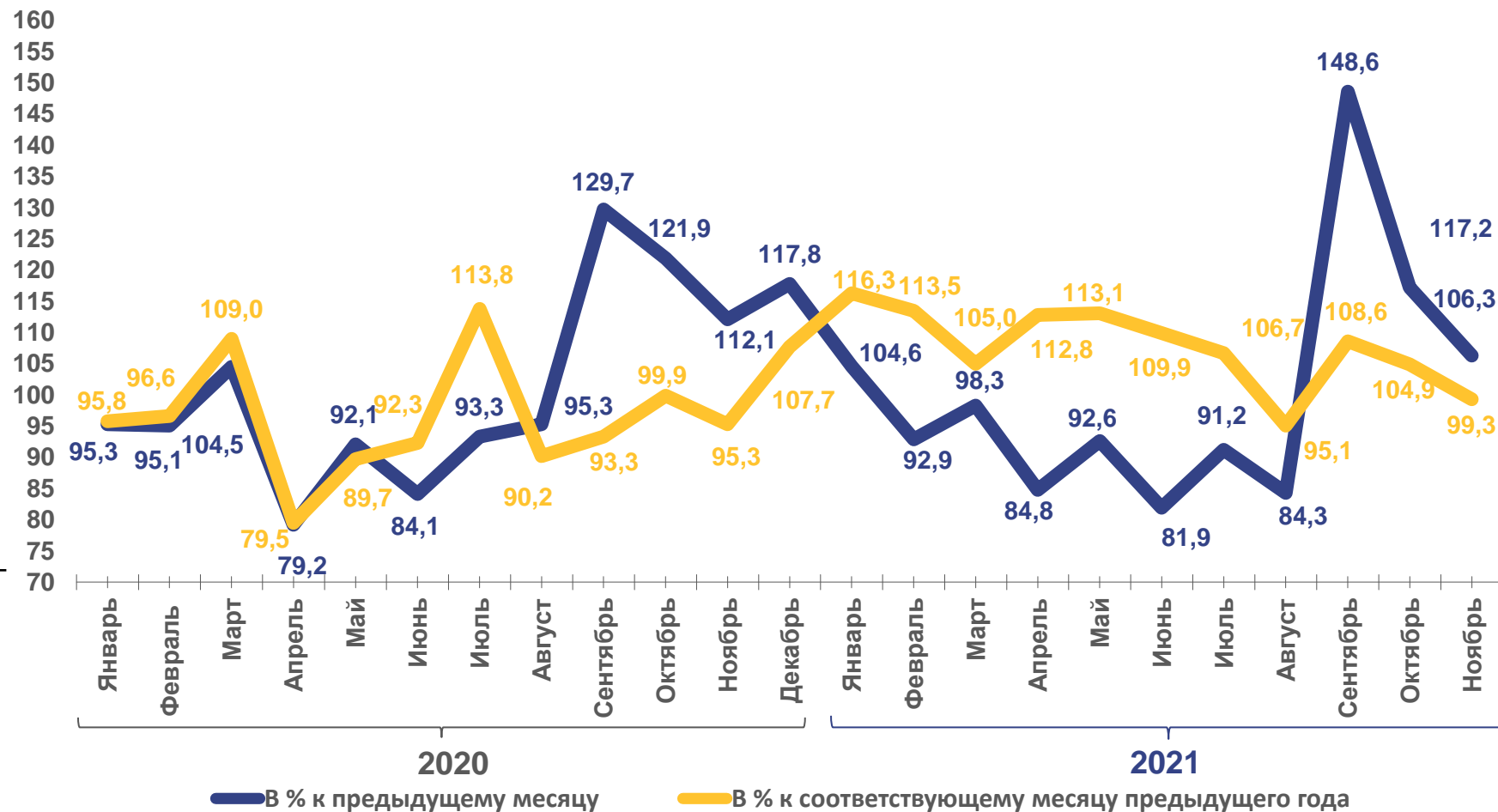


# ИНДЕКС ПРОИЗВОДСТВА ПО ОБЕСПЕЧЕНИЮ ЭЛЕКТРИЧЕСКОЙ ЭНЕРГИЕЙ, ГАЗОМ И ПАРОМ; КОНДИЦИОНИРОВАНИЕ ВОЗДУХА

ЯНВАРЬ-НОЯБРЬ 2021 г.  
К ЯНВАРЮ-НОЯБРЮ 2020 г.

Обеспечение электрической энергией, газом и паром; кондиционирование воздуха

**108,1**





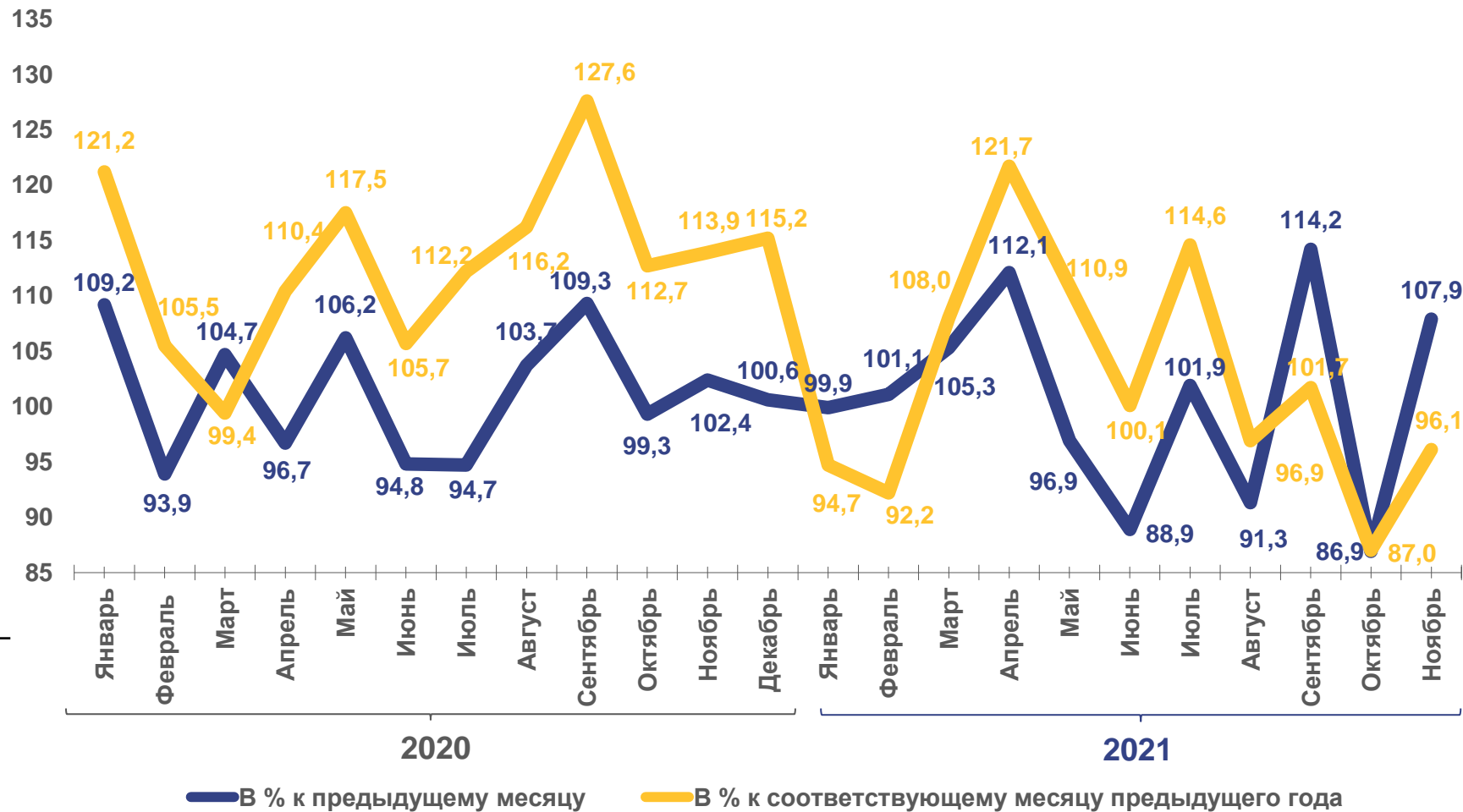


## ИНДЕКС ПРОИЗВОДСТВА ПО ВОДОСНАБЖЕНИЮ; ВОДООТВЕДЕНИЮ, УТИЛИЗАЦИИ ОТХОДОВ

ЯНВАРЬ-НОЯБРЬ 2021 г.  
К ЯНВАРЮ-НОЯБРЮ 2020 г.

Водоснабжение;  
водоотведение,  
организация  
сбора и  
утилизации  
отходов,  
деятельность  
по ликвидации  
загрязнений










102,6





## ПРОИЗВОДСТВО ОТДЕЛЬНЫХ ВИДОВ ПРОМЫШЛЕННОЙ ПРОДУКЦИИ

ЯНВАРЬ-НОЯБРЬ 2021 г.

НАИМЕНОВАНИЕ ПРОДУКЦИИ	ЯНВАРЬ- НОЯБРЬ 2021г.	В % К СООТВЕТСТВУЮЩЕМУ ПЕРИОДУ ПРЕДЫДУЩЕГО ГОДА
 Пар и горячая вода, тыс. Гкал	10909,7	114,9
 Конденсат газовый нестабильный, млн тонн	27,7	114,9
 Газ природный и попутный, млн м <sup>3</sup>	569045,0	113,0
 Электроэнергия, млн кВт ч	10916,3	106,4
 Нефть обезвоженная, обессоленная и стабилизированная, млн тонн	34,3	101,1
 Изделия хлебобулочные недлительного хранения, тонн	19971,5	99,3
 Оленина и мясо прочих животных семейства оленьих (оленьевых) и субпродукты пищевые замороженные, в том числе для детского питания, тонн	872,6	91,4
 Рыба переработанная и консервированная, ракообразные и моллюски, тонн	10001,1	91,3
 Пески природные, тыс. м <sup>3</sup>	8937,4	81,7





## ОБЪЕМ ОТГРУЖЕННЫХ ТОВАРОВ СОБСТВЕННОГО ПРОИЗВОДСТВА, ВЫПОЛНЕННЫХ РАБОТ И УСЛУГ СОБСТВЕННЫМИ СИЛАМИ ОРГАНИЗАЦИЙ

ЯНВАРЬ-НОЯБРЬ 2021 г., МЛН РУБЛЕЙ



Обрабатывающие производства

606941,0



Добыча полезных ископаемых

3152279,1



Обеспечение электрической энергией, газом и паром; кондиционирование воздуха

46217,8



Водоснабжение; водоотведение, организация сбора и утилизации отходов, деятельность по ликвидации загрязнений

12199,3

### ОБЪЕМ ОТГРУЖЕННЫХ ТОВАРОВ ПО ОСНОВНЫМ ВИДАМ ОБРАБАТЫВАЮЩИХ ПРОИЗВОДСТВ

ЯНВАРЬ-НОЯБРЬ 2021 г., МЛН РУБЛЕЙ

