



ФЕДЕРАЛЬНАЯ СЛУЖБА  
ГОСУДАРСТВЕННОЙ СТАТИСТИКИ

# ПОКАЗАТЕЛИ ПРОМЫШЛЕННОГО ПРОИЗВОДСТВА ЯМАЛО-НЕНЕЦКОГО АВТОНОМНОГО ОКРУГА



в январе-декабре 2022 года



ФЕДЕРАЛЬНАЯ СЛУЖБА  
ГОСУДАРСТВЕННОЙ СТАТИСТИКИ

# ПОКАЗАТЕЛИ ПРОМЫШЛЕННОГО ПРОИЗВОДСТВА ЯМАЛО- НЕНЕЦКОГО АВТОНОМНОГО ОКРУГА

в январе-декабре 2022 года

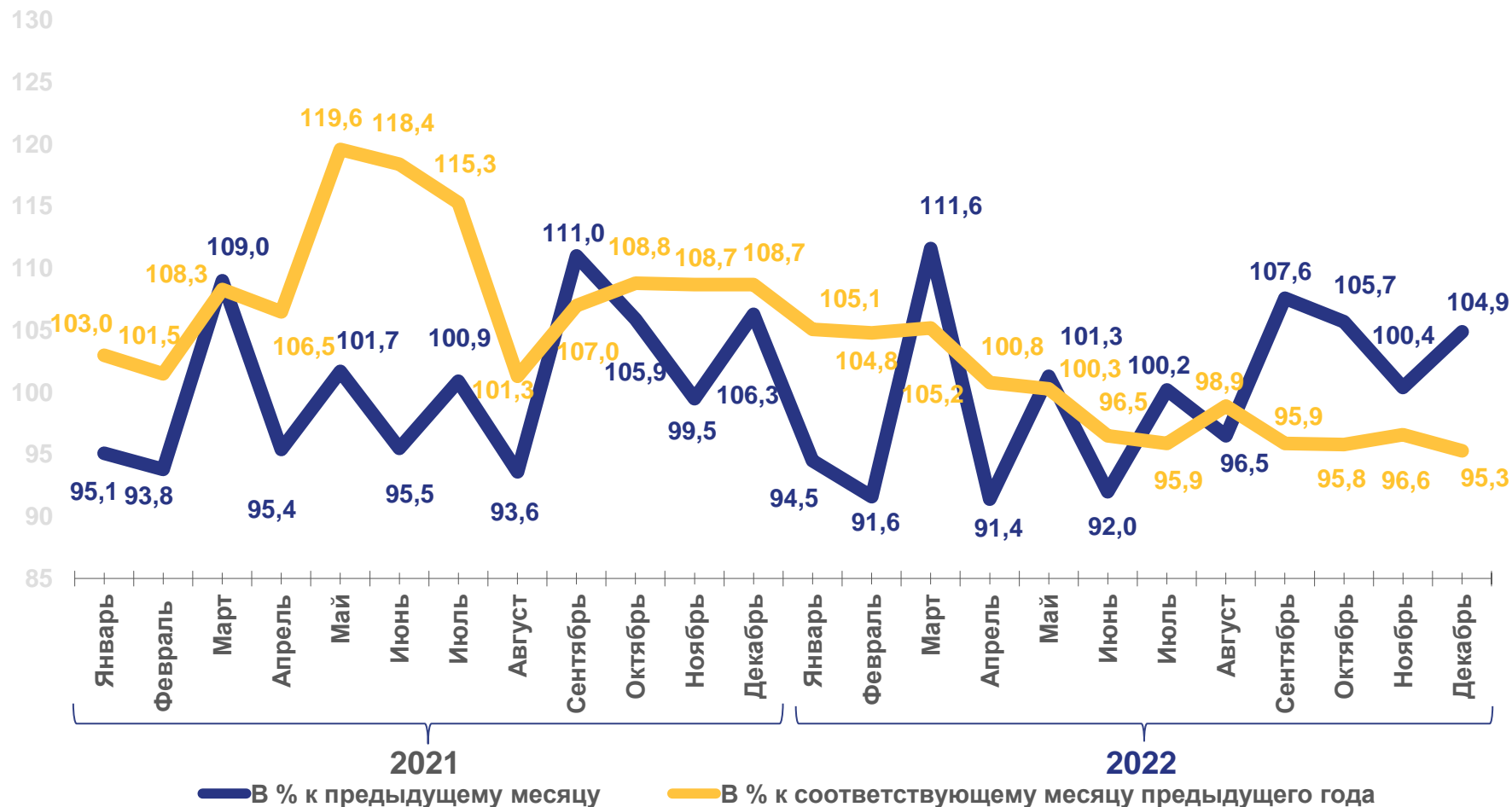
- 01 ИНДЕКС ПРОМЫШЛЕННОГО ПРОИЗВОДСТВА
- 02 ДОБЫЧА ПОЛЕЗНЫХ ИСКОПАЕМЫХ
- 03 ОБРАБАТЫВАЮЩИЕ ПРОИЗВОДСТВА
- 04 ОБЕСПЕЧЕНИЕ ЭЛЕКТРИЧЕСКОЙ ЭНЕРГИЕЙ, ГАЗОМ И ПАРОМ; КОНДИЦИОНИРОВАНИЕ ВОЗДУХА
- 05 ВОДОСНАБЖЕНИЕ; ВОДООТВЕДЕНИЕ, ОРГАНИЗАЦИЯ СБОРА И УТИЛИЗАЦИИ ОТХОДОВ, ДЕЯТЕЛЬНОСТЬ ПО ЛИКВИДАЦИИ ЗАГРЯЗНЕНИЙ
- 06 ПРОИЗВОДСТВО ОТДЕЛЬНЫХ ВИДОВ ПРОМЫШЛЕННОЙ ПРОДУКЦИИ
- 07 ОБЪЕМ ОТГРУЖЕННЫХ ТОВАРОВ СОБСТВЕННОГО ПРОИЗВОДСТВА, ВЫПОЛНЕННЫХ РАБОТ И УСЛУГ СОБСТВЕННЫМИ СИЛАМИ ОРГАНИЗАЦИЙ



# ИНДЕКС ПРОМЫШЛЕННОГО ПРОИЗВОДСТВА

ЯНВАРЬ-ДЕКАБРЬ 2022 г.  
В % К ЯНВАРЮ-ДЕКАБРЮ 2021 г.

Индекс  
промышленного  
производства **99,1**



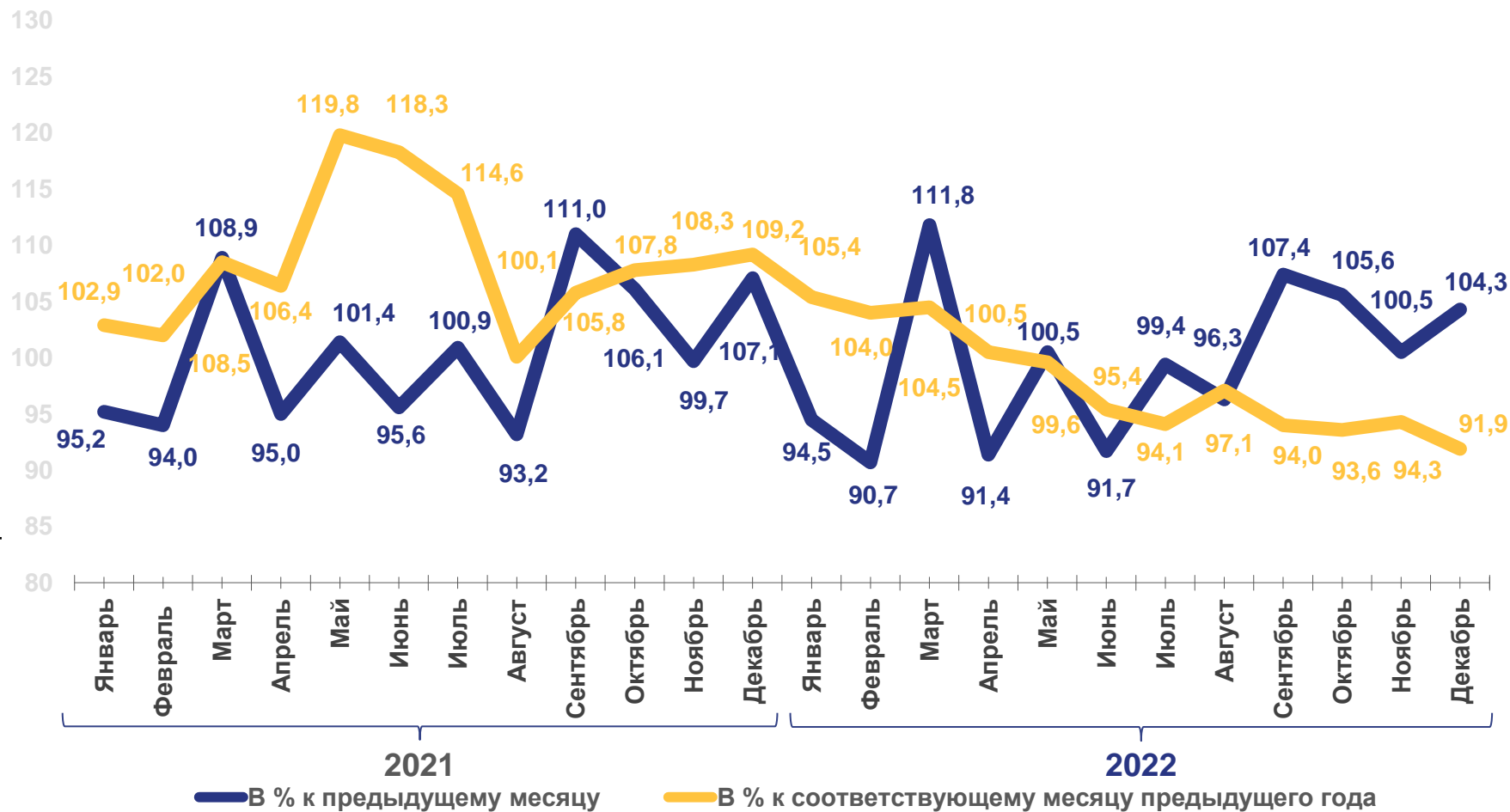


## ИНДЕКС ПРОИЗВОДСТВА ПО ДОБЫЧЕ ПОЛЕЗНЫХ ИСКОПАЕМЫХ

ЯНВАРЬ-ДЕКАБРЬ 2022 г.  
В % К ЯНВАРЮ-ДЕКАБРЮ 2021 г.

Добыча  
полезных  
ископаемых

**97,7**





## ИНДЕКСЫ ПРОИЗВОДСТВА ПО ДОБЫЧЕ ПОЛЕЗНЫХ ИСКОПАЕМЫХ

ЯНВАРЬ-ДЕКАБРЬ 2022 г.  
В % К ЯНВАРЮ-ДЕКАБРЮ 2021 г.



Добыча  
полезных  
ископаемых

**97,7**



Добыча нефти  
и природного газа

**96,5**

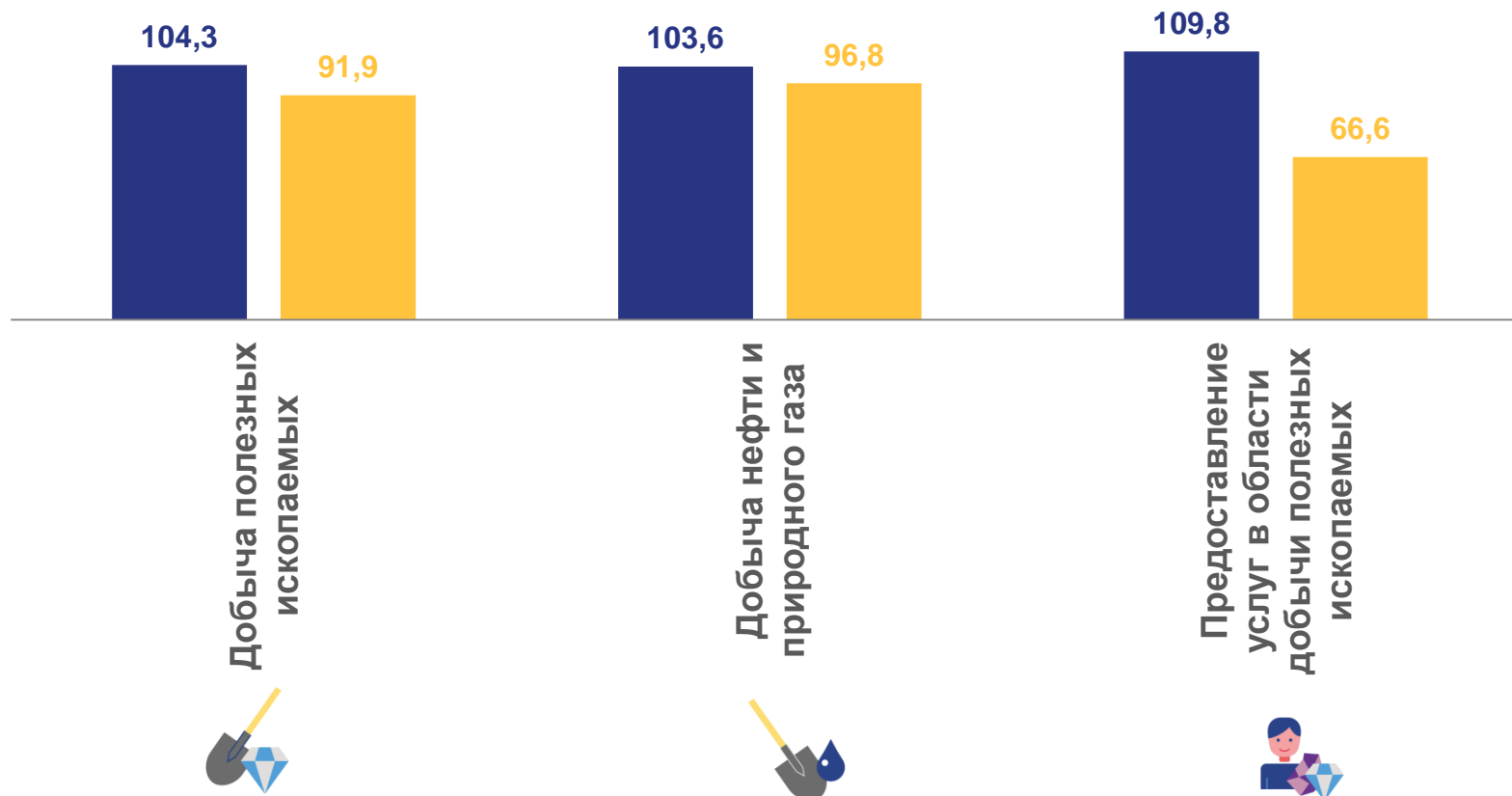


Предоставление  
услуг в области  
добычи полезных  
ископаемых

**108,0**

■ Декабрь к 2022г. в % к ноябрю 2022г.

■ Декабрь 2022г. в % к декабрю 2021г.





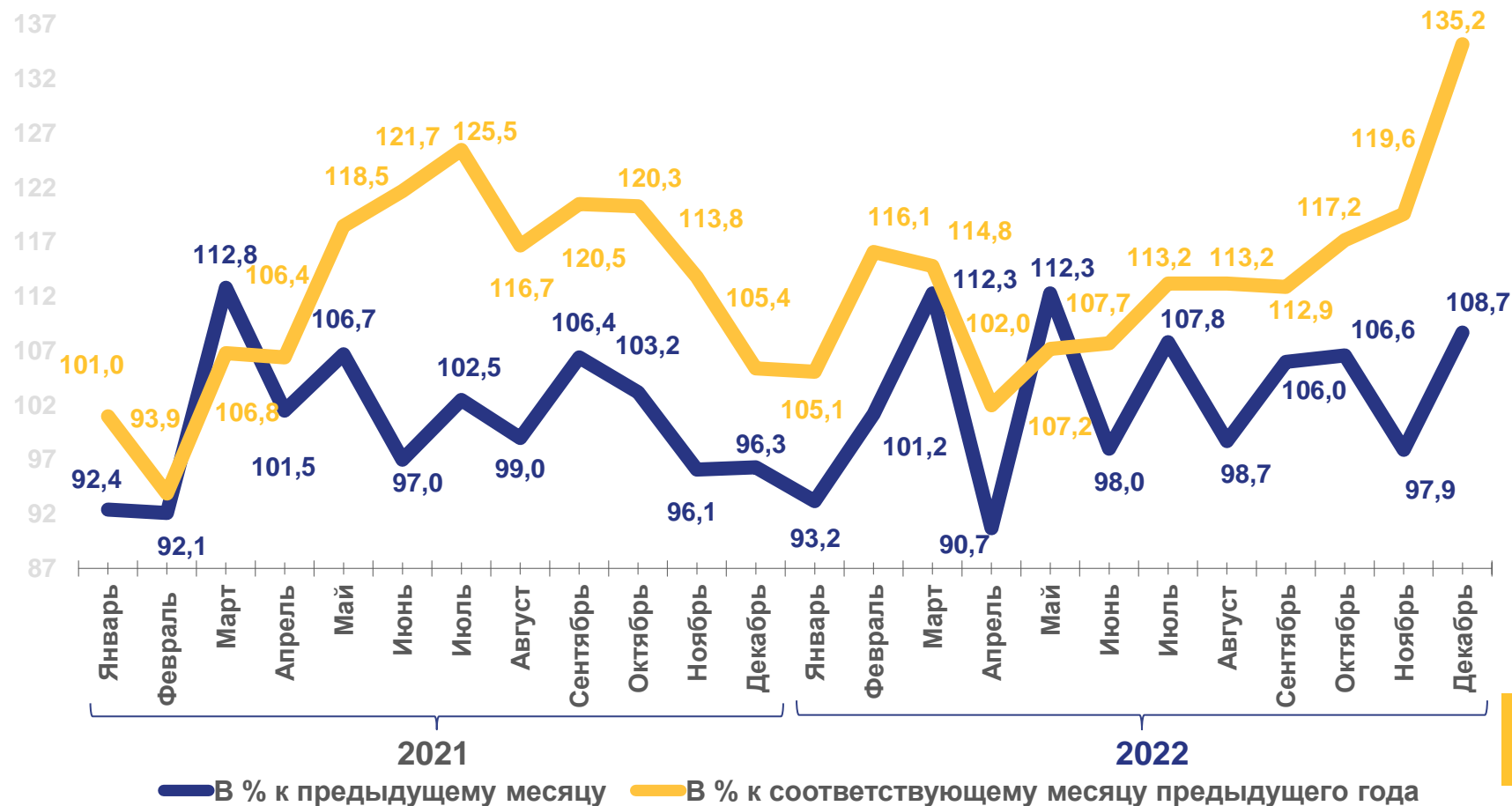
## ИНДЕКС ПРОИЗВОДСТВА ПО ОБРАБАТЫВАЮЩИМ ПРОИЗВОДСТВАМ

ЯНВАРЬ-ДЕКАБРЬ 2022 г.  
В % К ЯНВАРЮ-ДЕКАБРЮ 2021 г.



Обрабатывающие  
производства

**113,8**





## ИНДЕКСЫ ПРОИЗВОДСТВА ПО ОСНОВНЫМ ВИДАМ ОБРАБАТЫВАЮЩИХ ПРОИЗВОДСТВ

■ Декабрь 2022г. в % к ноябрю 2022г.

■ Декабрь 2022г. в % к декабрю 2021г.

ЯНВАРЬ-ДЕКАБРЬ 2022 г.  
В % К ЯНВАРЮ-ДЕКАБРЮ 2021 г.



Обрабатывающие  
производства

113,8



Производство пищевых  
продуктов

100,6



Производство кокса и  
нефтепродуктов

114,4



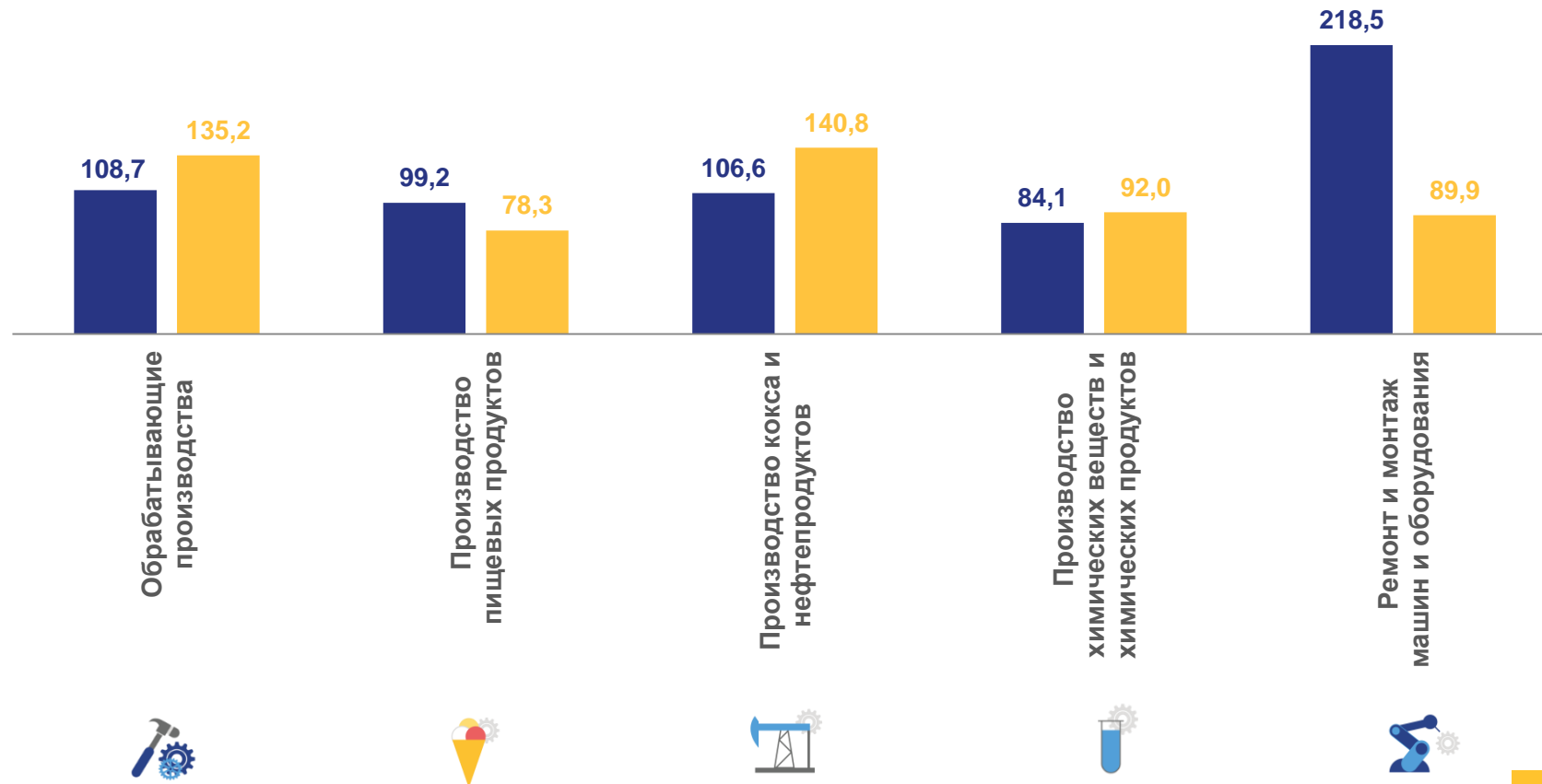
Производство химических  
веществ и химических  
продуктов


129,6



Ремонт и монтаж машин и  
оборудования

95,6



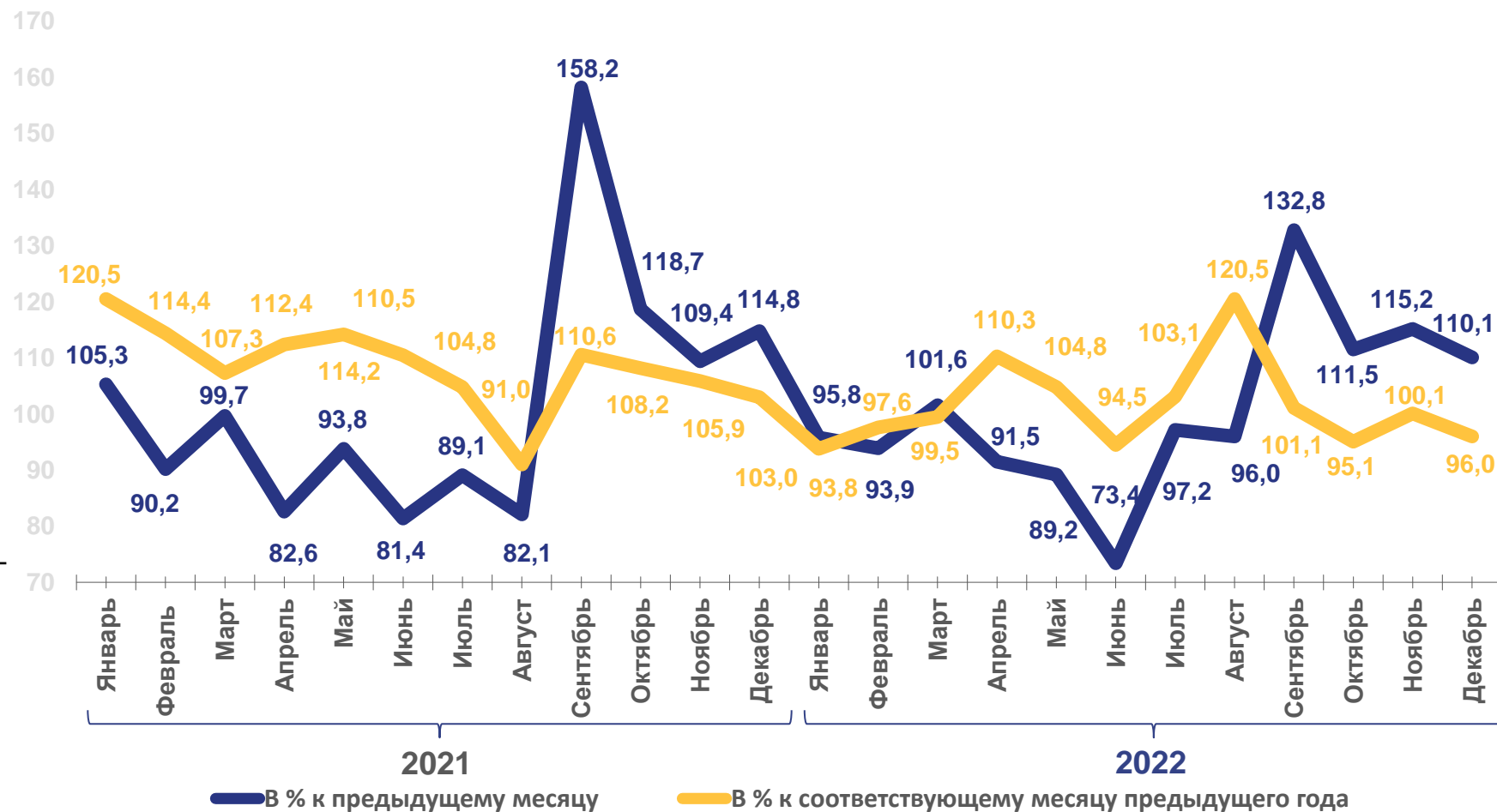


## ИНДЕКС ПРОИЗВОДСТВА ПО ОБЕСПЕЧЕНИЮ ЭЛЕКТРИЧЕСКОЙ ЭНЕРГИЕЙ, ГАЗОМ И ПАРОМ; КОНДИЦИОНИРОВАНИЮ ВОЗДУХА

ЯНВАРЬ-ДЕКАБРЬ 2022 г.  
В % К ЯНВАРЮ-ДЕКАБРЮ 2021 г.

Обеспечение электрической энергией, газом и паром; кондиционированию воздуха

**100,2**



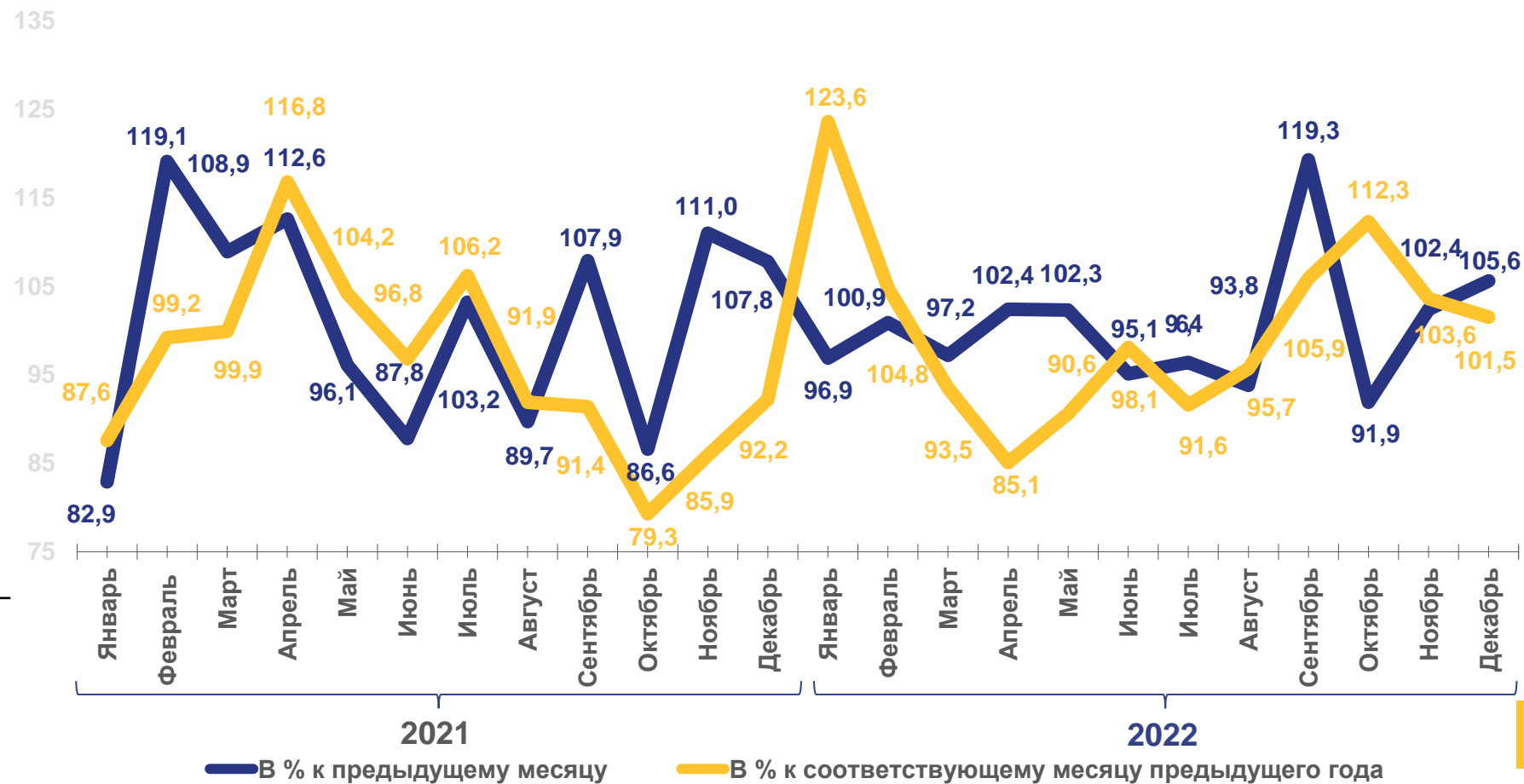


## ИНДЕКС ПРОИЗВОДСТВА ПО ВОДОСНАБЖЕНИЮ; ВОДООТВЕДЕНИЮ, УТИЛИЗАЦИИ ОТХОДОВ

ЯНВАРЬ-ДЕКАБРЬ 2022 г.  
В % К ЯНВАРЮ-ДЕКАБРЮ 2021 г.

Водоснабжение;  
водоотведение,  
организация  
сбора  
и утилизации  
отходов,  
деятельность  
по ликвидации  
загрязнений










**99,7**





## ПРОИЗВОДСТВО ОТДЕЛЬНЫХ ВИДОВ ПРОМЫШЛЕННОЙ ПРОДУКЦИИ

ЯНВАРЬ-ДЕКАБРЬ 2022 г.

НАИМЕНОВАНИЕ ПРОДУКЦИИ		ЯНВАРЬ- ДЕКАБРЬ 2022 г.	В % К СООТВЕТСТВУЮЩЕМУ ПЕРИОДУ ПРЕДЫДУЩЕГО ГОДА
	Конденсат газовый нестабильный, млн тонн	33,5	114,8
	Кислород, тыс. м <sup>3</sup>	318,1	110,6
	Изделия хлебобулочные недлительного хранения, тонн	24751,4	108,7
	Масло сливочное, тонн	40,3	105,2
	Электроэнергия, млн кВт ч	12756,7	103,7
	Рыба переработанная и консервированная, ракообразные и моллюски, тонн	12244,8	103,4
	Нефть обезвоженная, обессоленная и стабилизированная, млн тонн	37,3	99,5
	Пар и горячая вода, тыс. Гкал	11791,8	91,8
	Газ природный и попутный, млн м <sup>3</sup>	529380,4	85,1





## ОБЪЕМ ОТГРУЖЕННЫХ ТОВАРОВ СОБСТВЕННОГО ПРОИЗВОДСТВА, ВЫПОЛНЕННЫХ РАБОТ И УСЛУГ СОБСТВЕННЫМИ СИЛАМИ ОРГАНИЗАЦИЙ

ЯНВАРЬ-ДЕКАБРЬ 2022 г., МЛРД РУБЛЕЙ



Добыча полезных ископаемых

4600,5



Обрабатывающие производства

825,0



Обеспечение электрической энергией, газом и паром; кондиционирование воздуха

59,6



Водоснабжение; водоотведение, организация сбора и утилизации отходов, деятельность по ликвидации загрязнений

12,7

### ОБЪЕМ ОТГРУЖЕННЫХ ТОВАРОВ И УСЛУГ ПО ОСНОВНЫМ ВИДАМ ОБРАБАТЫВАЮЩИХ ПРОИЗВОДСТВ

ЯНВАРЬ-ДЕКАБРЬ 2022 г., МЛРД РУБЛЕЙ

