



ФЕДЕРАЛЬНАЯ СЛУЖБА
ГОСУДАРСТВЕННОЙ СТАТИСТИКИ

ПОКАЗАТЕЛИ ПРОМЫШЛЕННОГО ПРОИЗВОДСТВА ЯМАЛО-НЕНЕЦКОГО АВТОНОМНОГО ОКРУГА



в январе-апреле 2022 года



ФЕДЕРАЛЬНАЯ СЛУЖБА
ГОСУДАРСТВЕННОЙ СТАТИСТИКИ

ПОКАЗАТЕЛИ ПРОМЫШЛЕННОГО ПРОИЗВОДСТВА ЯМАЛО- НЕНЕЦКОГО АВТОНОМНОГО ОКРУГА

в январе-апреле 2022 года

- 01 ИНДЕКС ПРОМЫШЛЕННОГО ПРОИЗВОДСТВА
- 02 ДОБЫЧА ПОЛЕЗНЫХ ИСКОПАЕМЫХ
- 03 ОБРАБАТЫВАЮЩИЕ ПРОИЗВОДСТВА
- 04 ОБЕСПЕЧЕНИЕ ЭЛЕКТРИЧЕСКОЙ ЭНЕРГИЕЙ, ГАЗОМ И ПАРОМ; КОНДИЦИОНИРОВАНИЕ ВОЗДУХА
- 05 ВОДОСНАБЖЕНИЕ; ВОДООТВЕДЕНИЕ, ОРГАНИЗАЦИЯ СБОРА И УТИЛИЗАЦИИ ОТХОДОВ, ДЕЯТЕЛЬНОСТЬ ПО ЛИКВИДАЦИИ ЗАГРЯЗНЕНИЙ
- 06 ПРОИЗВОДСТВО ОТДЕЛЬНЫХ ВИДОВ ПРОМЫШЛЕННОЙ ПРОДУКЦИИ
- 07 ОБЪЕМ ОТГРУЖЕННЫХ ТОВАРОВ СОБСТВЕННОГО ПРОИЗВОДСТВА, ВЫПОЛНЕННЫХ РАБОТ И УСЛУГ СОБСТВЕННЫМИ СИЛАМИ ОРГАНИЗАЦИЙ





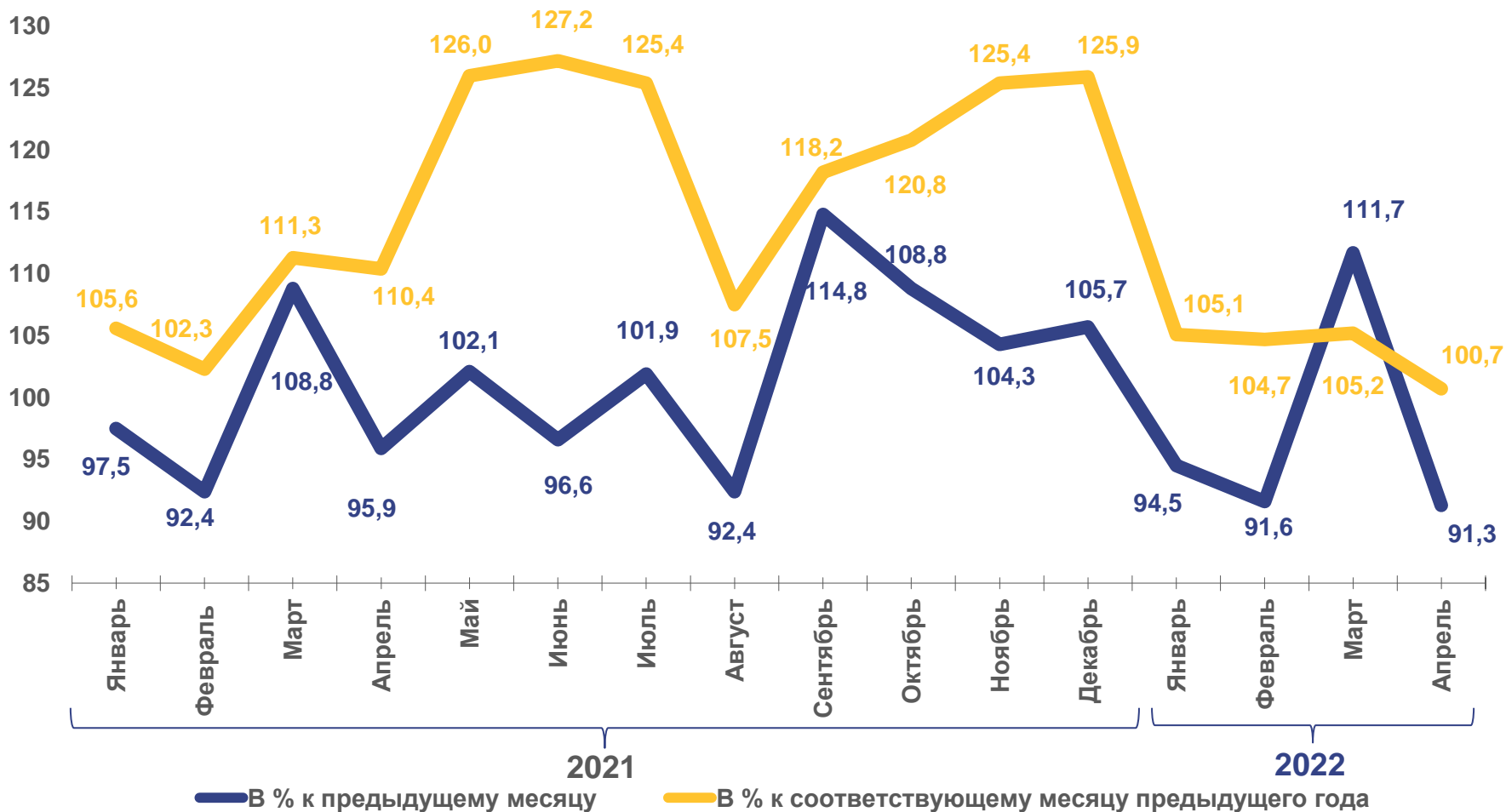
ИНДЕКС ПРОМЫШЛЕННОГО ПРОИЗВОДСТВА

ЯНВАРЬ-АПРЕЛЬ 2022 г. в %
К ЯНВАРЮ-АПРЕЛЮ 2021 г.



Индекс
промышленного
производства

103,9



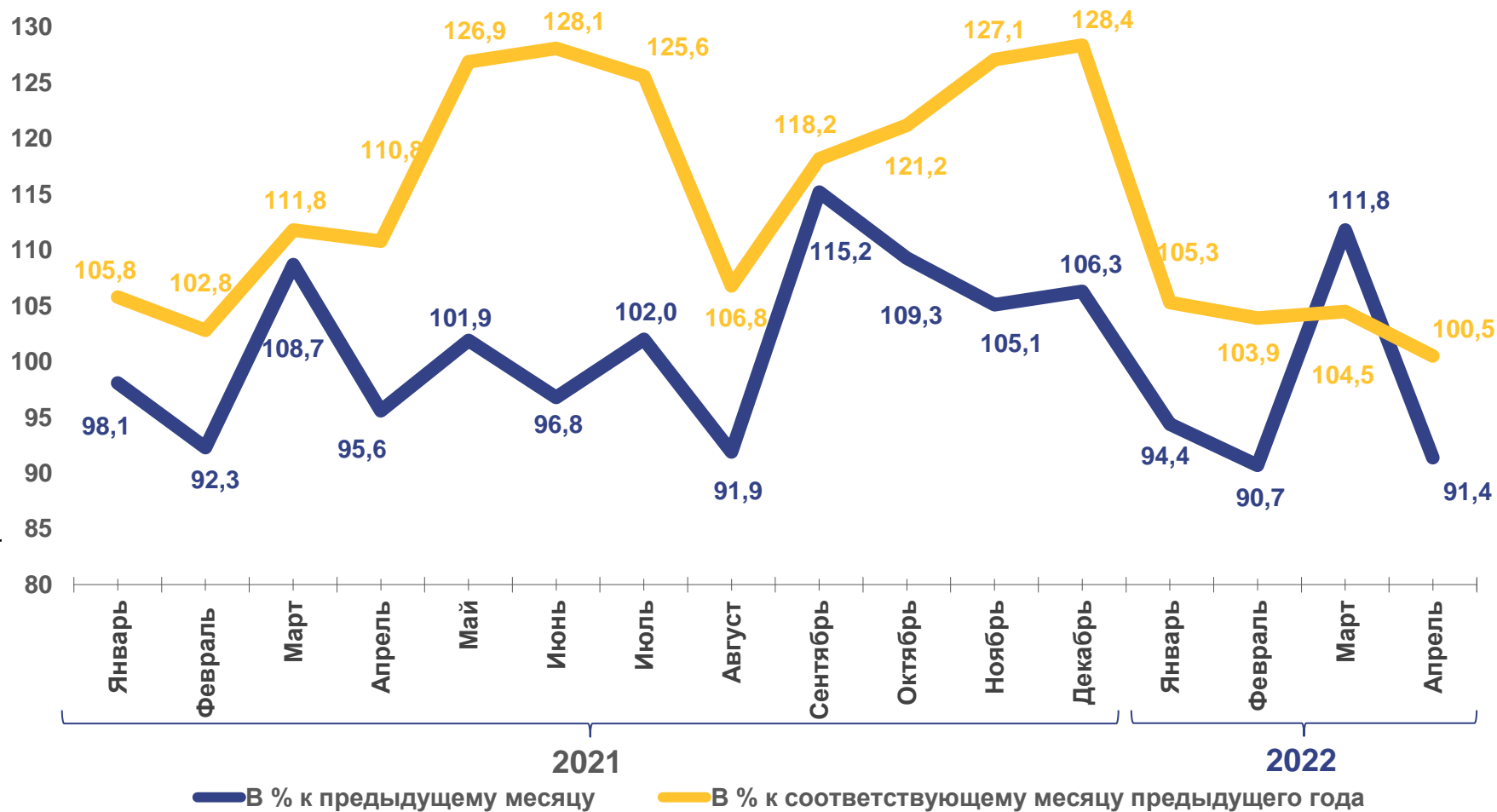


ИНДЕКС ПРОИЗВОДСТВА ПО ДОБЫЧЕ ПОЛЕЗНЫХ ИСКОПАЕМЫХ

ЯНВАРЬ-АПРЕЛЬ 2022 г. в %
к январю-апрелю 2021 г.

Добыча
полезных
ископаемых

103,5





ИНДЕКСЫ ПРОИЗВОДСТВА ПО ДОБЫЧЕ ПОЛЕЗНЫХ ИСКОПАЕМЫХ

ЯНВАРЬ-АПРЕЛЬ 2022 г. в %
К ЯНВАРЮ-АПРЕЛЮ 2021 г.



Добыча
полезных
ископаемых

103,5



Добыча нефти и
природного газа

100,6

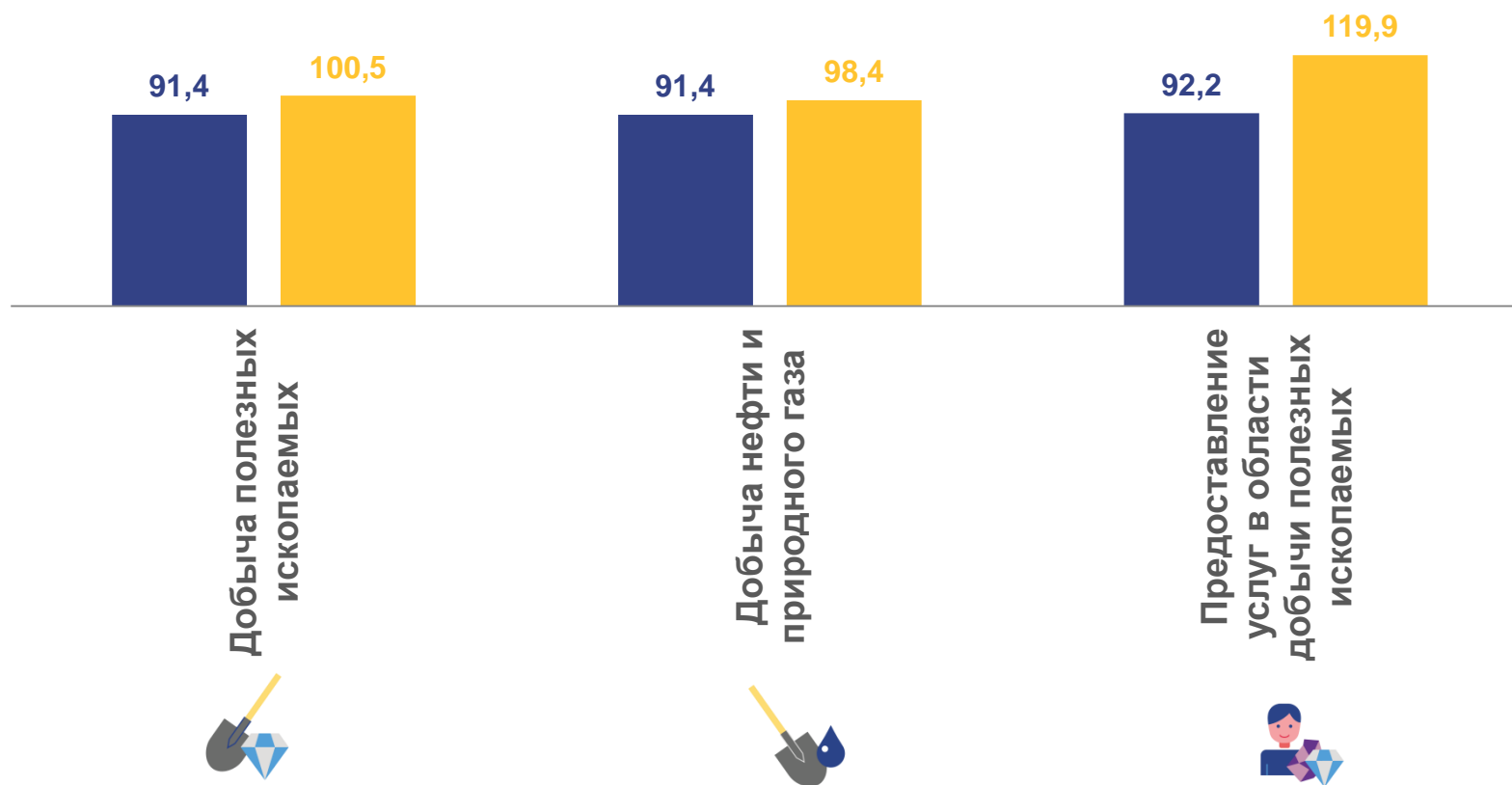


Предоставление
услуг в области
добычи полезных
ископаемых

133,0

■ Апрель к 2022г. в % к марту 2022г.

■ Апрель 2022г. в % к апрелю 2021г.





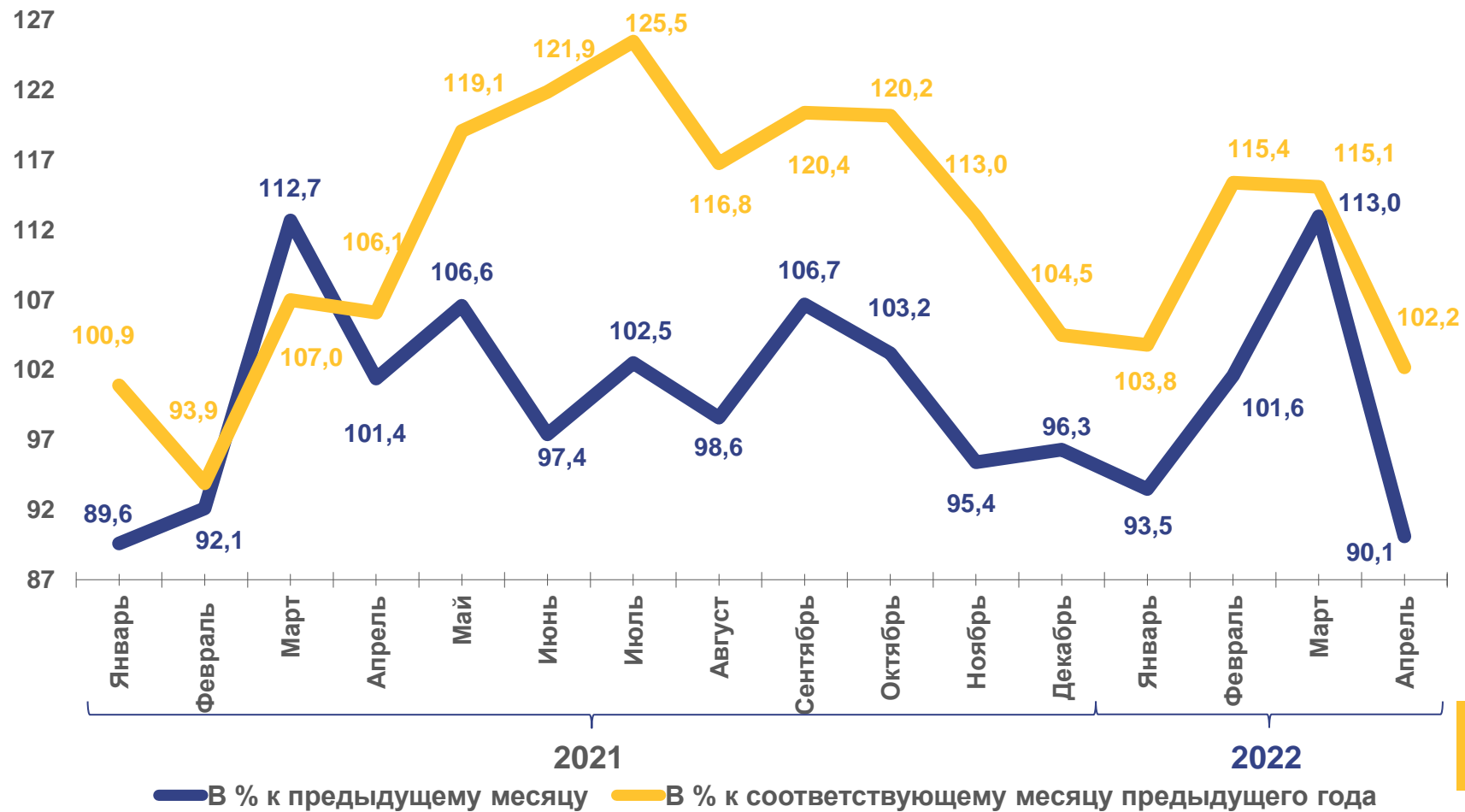
ИНДЕКС ПРОИЗВОДСТВА ПО ОБРАБАТЫВАЮЩИМ ПРОИЗВОДСТВАМ

ЯНВАРЬ-АПРЕЛЬ 2022 г. в %
К ЯНВАРЮ-АПРЕЛЮ 2021 г.



Обрабатывающие
производства

109,0

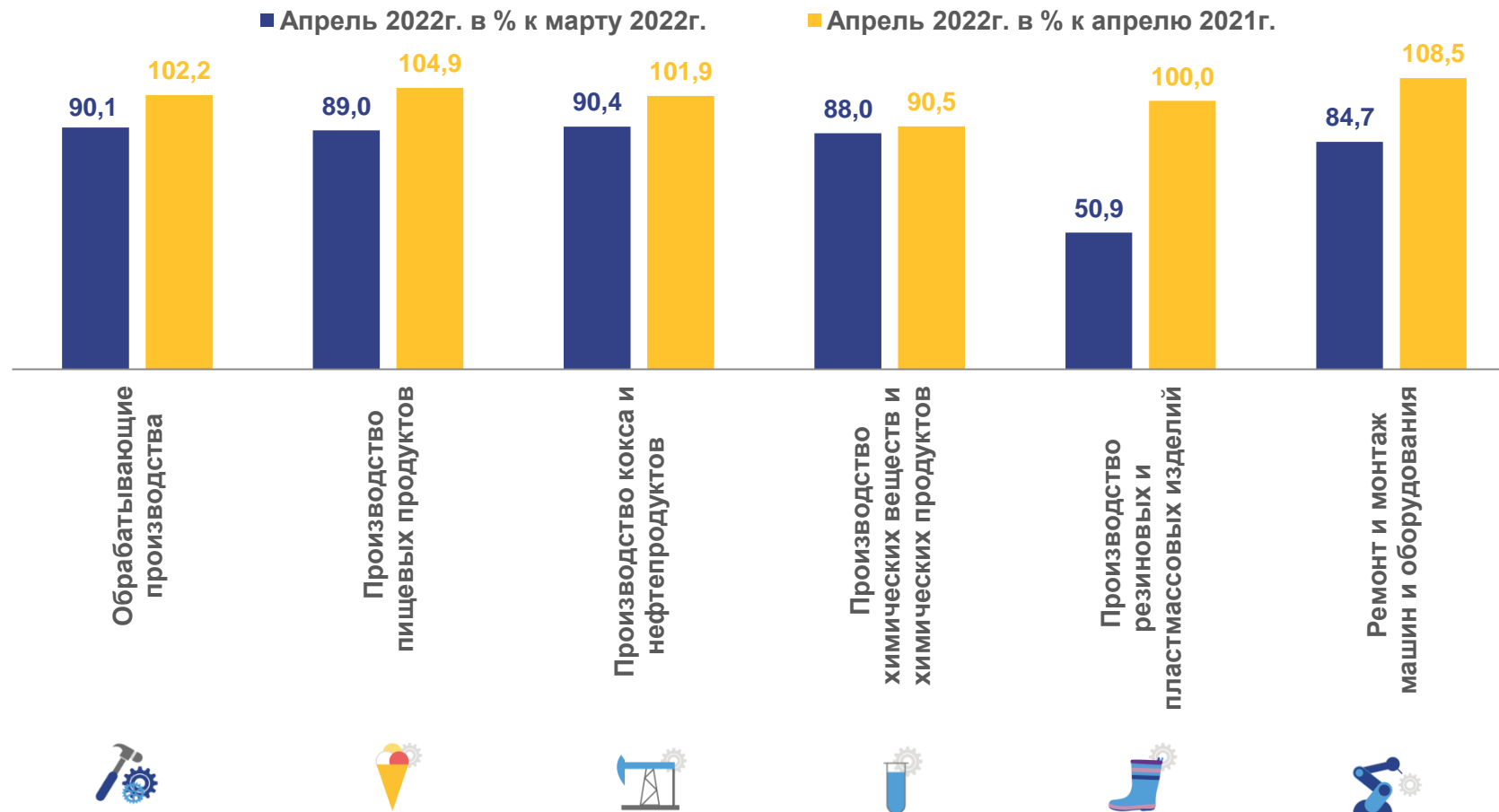




ИНДЕКСЫ ПРОИЗВОДСТВА ПО ОСНОВНЫМ ВИДАМ ОБРАБАТЫВАЮЩИХ ПРОИЗВОДСТВ

ЯНВАРЬ-АПРЕЛЬ 2022 г. в %
К ЯНВАРЮ-АПРЕЛЮ 2021 г.

	Обрабатывающие производства	109,0
	Производство пищевых продуктов	101,0
	Производство кокса и нефтепродуктов	108,8
	Производство химических веществ и химических продуктов	170,5
	Производство резиновых и пластмассовых изделий	100,0
	Ремонт и монтаж машин и оборудования	102,1



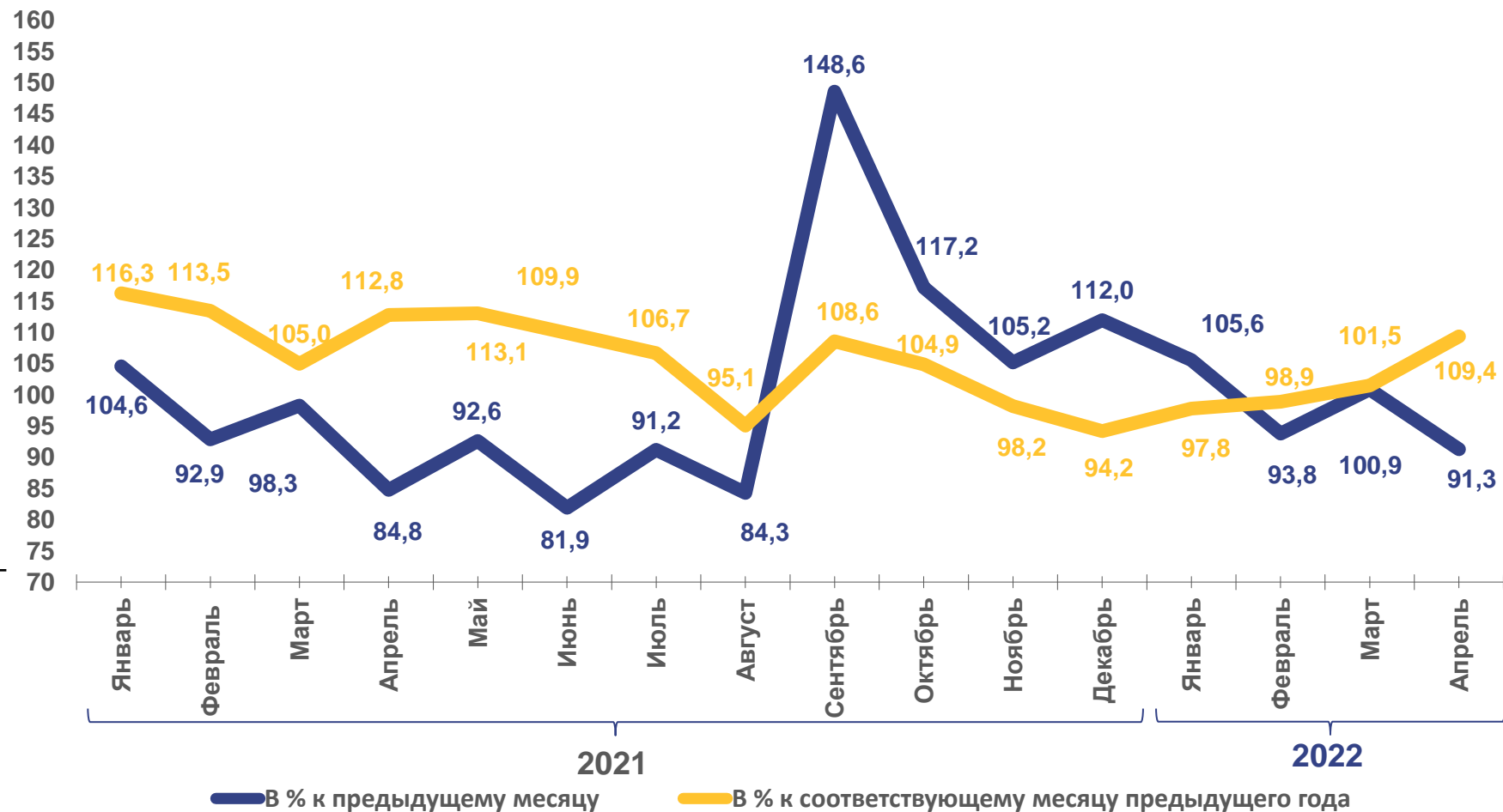


ИНДЕКС ПРОИЗВОДСТВА ПО ОБЕСПЕЧЕНИЮ ЭЛЕКТРИЧЕСКОЙ ЭНЕРГИЕЙ, ГАЗОМ И ПАРОМ; КОНДИЦИОНИРОВАНИЕ ВОЗДУХА

ЯНВАРЬ-АПРЕЛЬ 2022 г. в %
К ЯНВАРЮ-АПРЕЛЮ 2021 г.

Обеспечение
электрической
энергией, газом
и паром;
кондицио-
вание воздуха

101,5



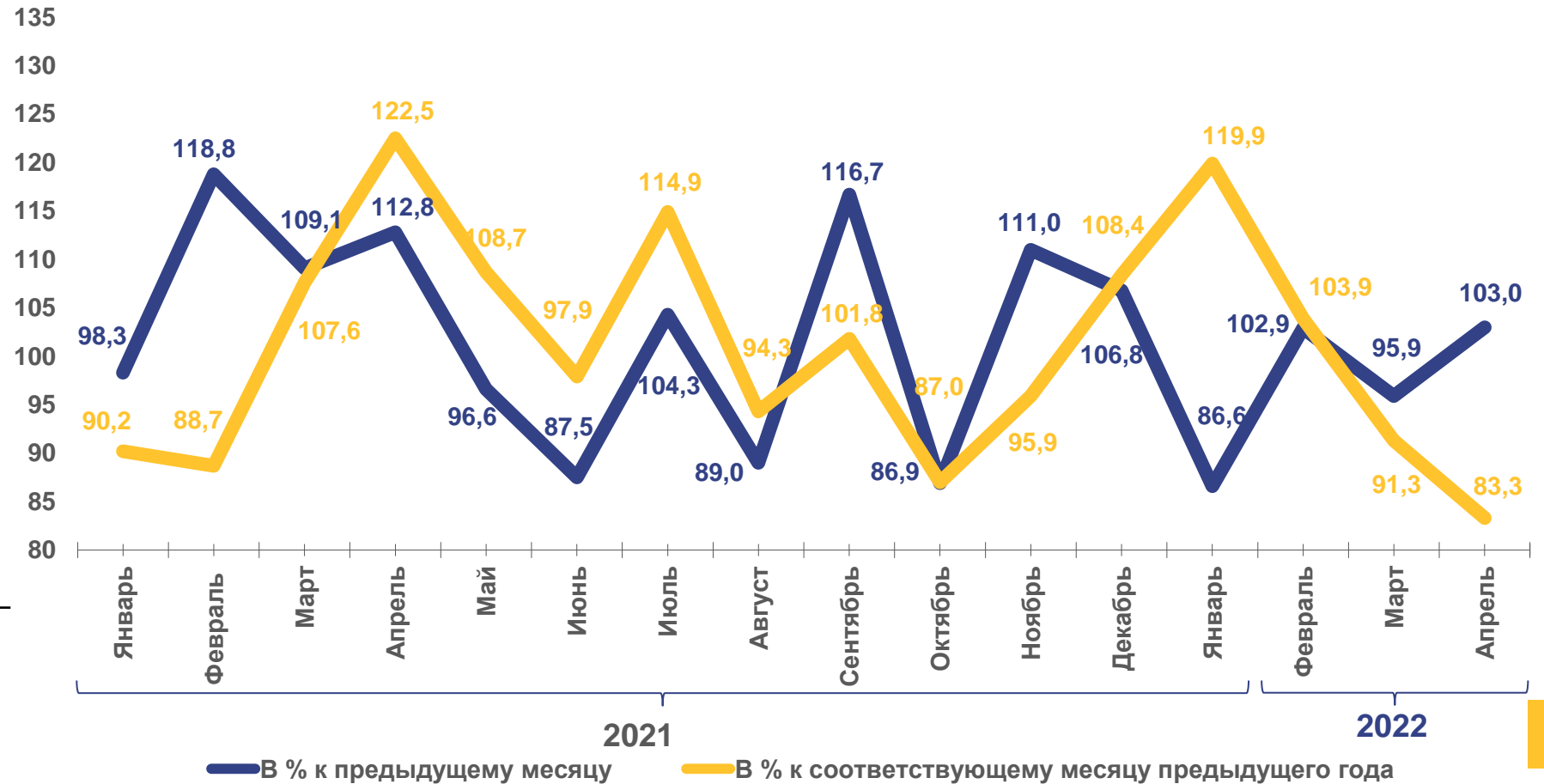


ИНДЕКС ПРОИЗВОДСТВА ПО ВОДОСНАБЖЕНИЮ; ВОДООТВЕДЕНИЮ, УТИЛИЗАЦИИ ОТХОДОВ

ЯНВАРЬ-АПРЕЛЬ 2022 г. в %
К ЯНВАРЮ-АПРЕЛЮ 2021 г.

Водоснабжение;
водоотведение,
организация
сбора и
утилизации
отходов,
деятельность
по ликвидации
загрязнений










98,3





ПРОИЗВОДСТВО ОТДЕЛЬНЫХ ВИДОВ ПРОМЫШЛЕННОЙ ПРОДУКЦИИ

ЯНВАРЬ-АПРЕЛЬ 2022 г.





	НАИМЕНОВАНИЕ ПРОДУКЦИИ	ЯНВАРЬ- АПРЕЛЬ 2022г.	В % К СООТВЕТСТВУЮЩЕМУ ПЕРИОДУ ПРЕДЫДУЩЕГО ГОДА
	Кислород, тыс. м ³	108,1	118,0
	Масло сливочное, тонн	13,9	117,9
	Конденсат газовый нестабильный, млн тонн	10,6	108,8
	Изделия хлебобулочные недлительного хранения, тонн	7833,9	107,1
	Электроэнергия, млн кВт ч	4526,7	106,2
	Нефть обезвоженная, обессоленная и стабилизированная, млн тонн	12,2	98,4
	Газ природный и попутный, млн м ³	209852,6	97,8
	Пар и горячая вода, тыс. Гкал	5776,8	90,9
	Рыба переработанная и консервированная, ракообразные и моллюски, тонн	1558,9	88,4





ОБЪЕМ ОТГРУЖЕННЫХ ТОВАРОВ СОБСТВЕННОГО ПРОИЗВОДСТВА, ВЫПОЛНЕННЫХ РАБОТ И УСЛУГ СОБСТВЕННЫМИ СИЛАМИ ОРГАНИЗАЦИЙ

ЯНВАРЬ-АПРЕЛЬ 2022 г., МЛРД РУБЛЕЙ

	Обработывающие производства	319,6
	Добыча полезных ископаемых	1790,0
	Обеспечение электрической энергией, газом и паром; кондиционирование воздуха	21,4
	Водоснабжение; водоотведение, организация сбора и утилизации отходов, деятельность по ликвидации загрязнений	4,1

ОБЪЕМ ОТГРУЖЕННЫХ ТОВАРОВ ПО ОСНОВНЫМ ВИДАМ ОБРАБАТЫВАЮЩИХ ПРОИЗВОДСТВ

ЯНВАРЬ-АПРЕЛЬ 2022 г., МЛН РУБЛЕЙ

