



ФЕДЕРАЛЬНАЯ СЛУЖБА
ГОСУДАРСТВЕННОЙ СТАТИСТИКИ

ПОКАЗАТЕЛИ ПРОМЫШЛЕННОГО ПРОИЗВОДСТВА ЯМАЛО-НЕНЕЦКОГО АВТОНОМНОГО ОКРУГА



в январе-июле 2022 года



ФЕДЕРАЛЬНАЯ СЛУЖБА
ГОСУДАРСТВЕННОЙ СТАТИСТИКИ

ПОКАЗАТЕЛИ ПРОМЫШЛЕННОГО ПРОИЗВОДСТВА ЯМАЛО- НЕНЕЦКОГО АВТОНОМНОГО ОКРУГА

в январе-июле 2022 года

- 01 ИНДЕКС ПРОМЫШЛЕННОГО ПРОИЗВОДСТВА
- 02 ДОБЫЧА ПОЛЕЗНЫХ ИСКОПАЕМЫХ
- 03 ОБРАБАТЫВАЮЩИЕ ПРОИЗВОДСТВА
- 04 ОБЕСПЕЧЕНИЕ ЭЛЕКТРИЧЕСКОЙ ЭНЕРГИЕЙ, ГАЗОМ И ПАРОМ; КОНДИЦИОНИРОВАНИЕ ВОЗДУХА
- 05 ВОДОСНАБЖЕНИЕ; ВОДООТВЕДЕНИЕ, ОРГАНИЗАЦИЯ СБОРА И УТИЛИЗАЦИИ ОТХОДОВ, ДЕЯТЕЛЬНОСТЬ ПО ЛИКВИДАЦИИ ЗАГРЯЗНЕНИЙ
- 06 ПРОИЗВОДСТВО ОТДЕЛЬНЫХ ВИДОВ ПРОМЫШЛЕННОЙ ПРОДУКЦИИ
- 07 ОБЪЕМ ОТГРУЖЕННЫХ ТОВАРОВ СОБСТВЕННОГО ПРОИЗВОДСТВА, ВЫПОЛНЕННЫХ РАБОТ И УСЛУГ СОБСТВЕННЫМИ СИЛАМИ ОРГАНИЗАЦИЙ



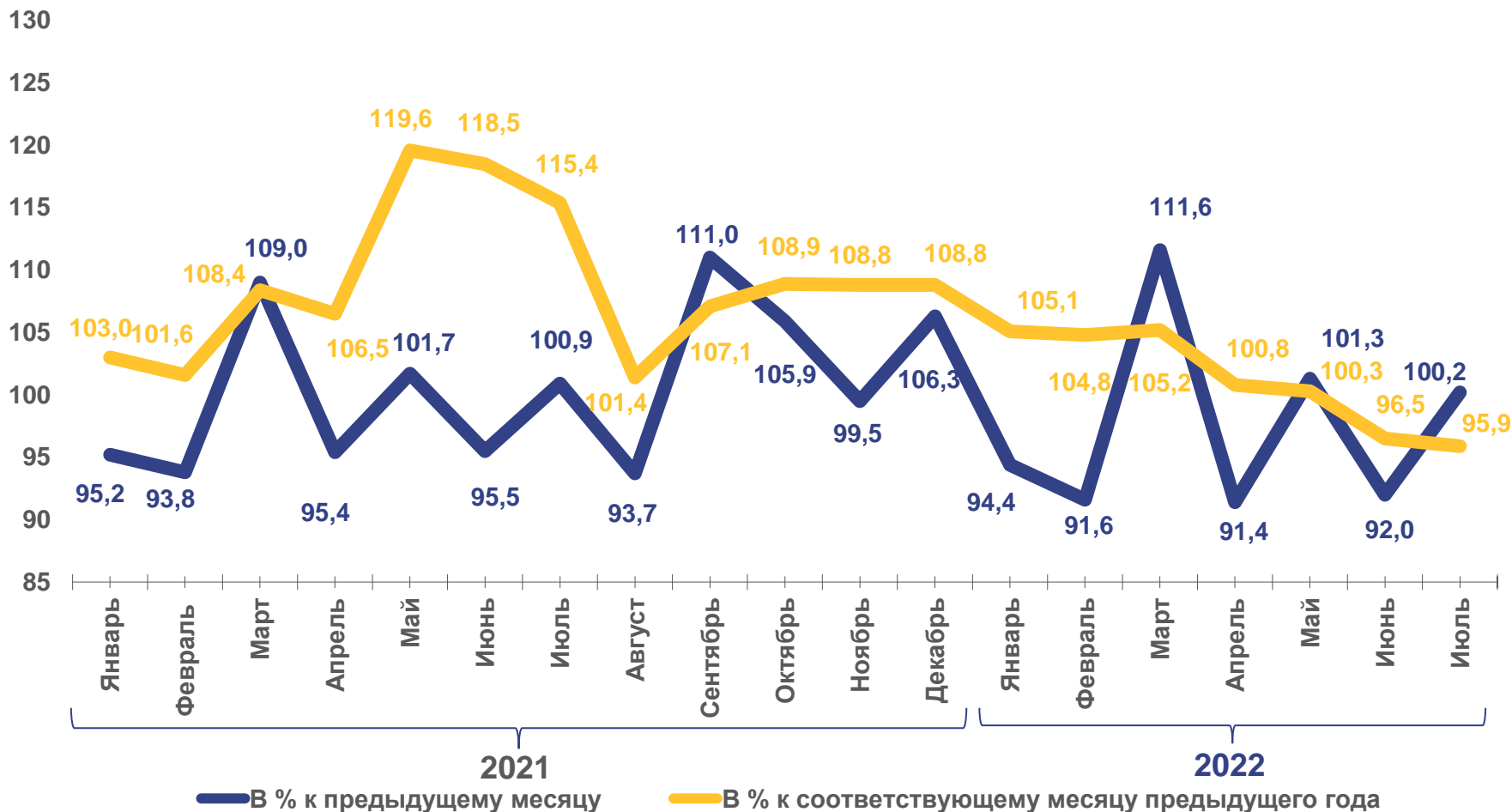


ИНДЕКС ПРОМЫШЛЕННОГО ПРОИЗВОДСТВА

ЯНВАРЬ-ИЮЛЬ 2022 г.
В % К ЯНВАРЮ-ИЮЛЬ 2021 г.



Индекс
промышленного
производства **101,2**





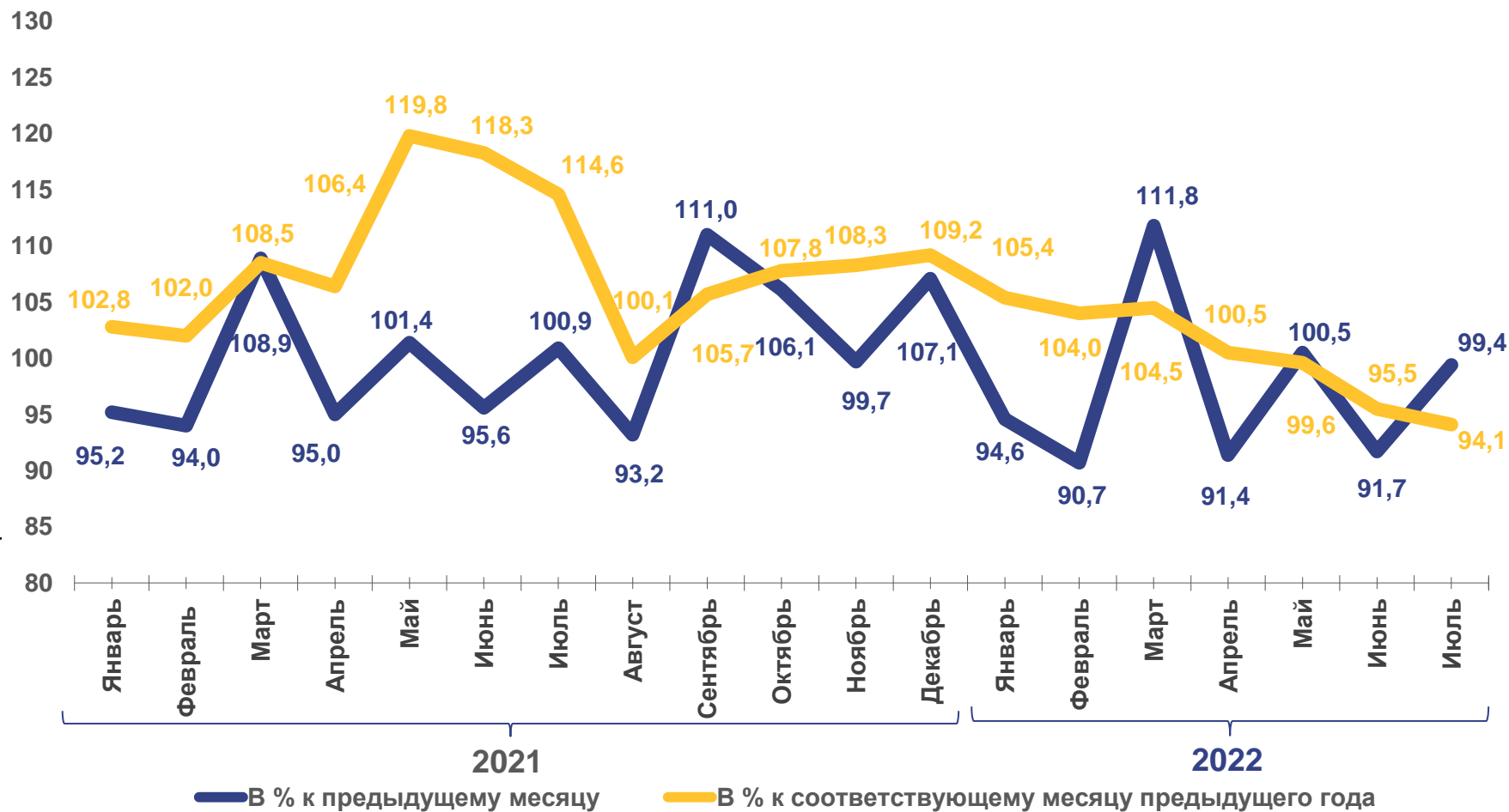
ИНДЕКС ПРОИЗВОДСТВА ПО ДОБЫЧЕ ПОЛЕЗНЫХ ИСКОПАЕМЫХ

ЯНВАРЬ-ИЮЛЬ 2022 г.
В % К ЯНВАРЮ-ИЮЛЮ 2021 г.



Добыча
полезных
ископаемых

100,5





ИНДЕКСЫ ПРОИЗВОДСТВА ПО ДОБЫЧЕ ПОЛЕЗНЫХ ИСКОПАЕМЫХ

ЯНВАРЬ-ИЮЛЬ 2022 г.
В % К ЯНВАРЮ-ИЮЛЮ 2021 г.



Добыча
полезных
ископаемых

100,5



Добыча нефти и
природного газа

97,8

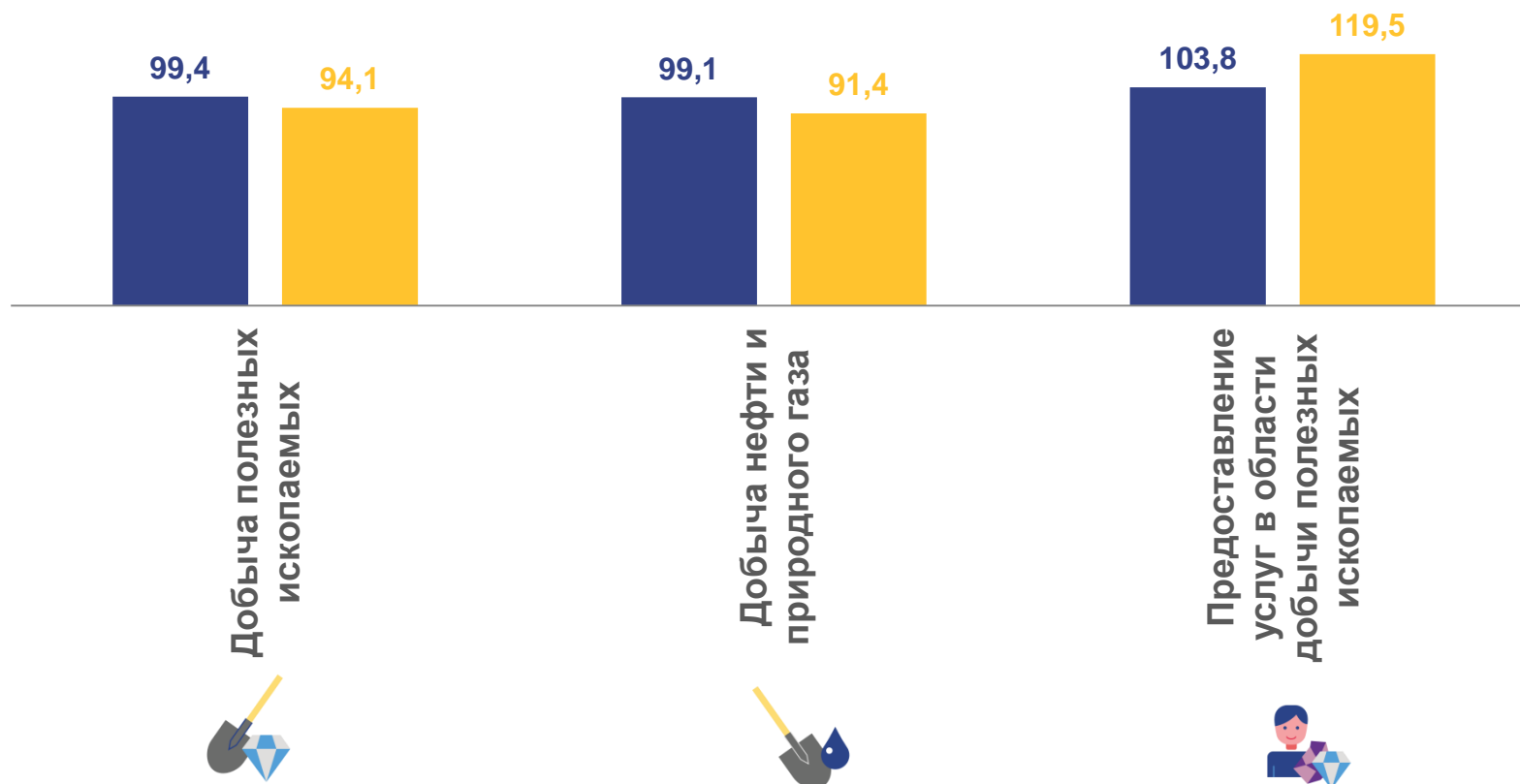


Предоставление
услуг в области
добычи полезных
ископаемых

126,1

■ Июль к 2022г. в % к июню 2022г.

■ Июль 2022г. в % к июлю 2021г.



Добыча полезных
ископаемых



Добыча нефти и
природного газа



Предоставление
услуг в области
добычи полезных
ископаемых





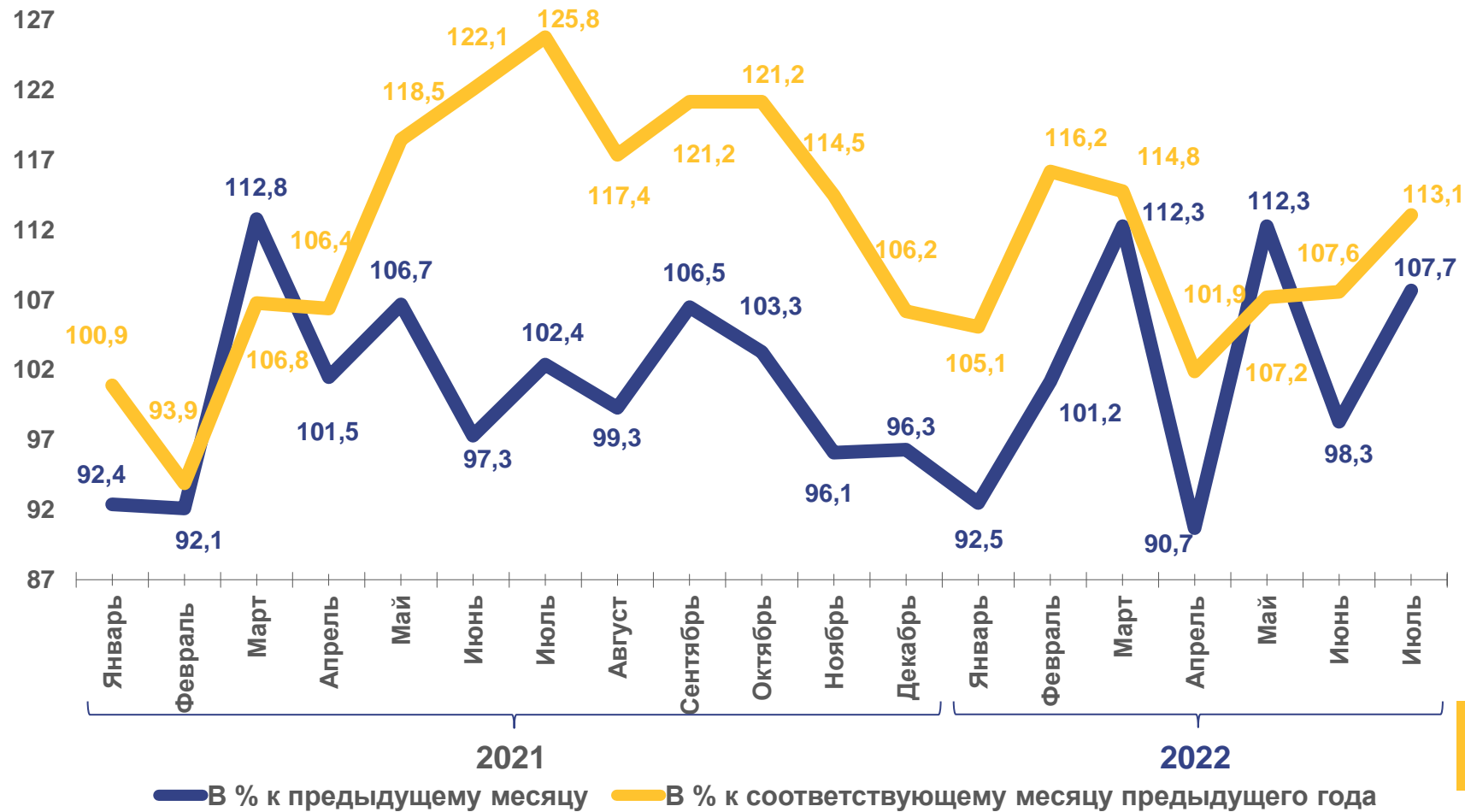
ИНДЕКС ПРОИЗВОДСТВА ПО ОБРАБАТЫВАЮЩИМ ПРОИЗВОДСТВАМ

ЯНВАРЬ-ИЮЛЬ 2022 г.
В % К ЯНВАРЮ-ИЮЛЮ 2021 г.



Обрабатывающие
производства

109,3





ИНДЕКСЫ ПРОИЗВОДСТВА ПО ОСНОВНЫМ ВИДАМ ОБРАБАТЫВАЮЩИХ ПРОИЗВОДСТВ

ЯНВАРЬ-ИЮЛЬ 2022 г.
В % К ЯНВАРЮ-ИЮЛЮ 2021 г.



Обрабатывающие
производства

109,3



Производство пищевых
продуктов

92,4



Производство кокса и
нефтепродуктов

109,3



Производство химических
веществ и химических
продуктов

152,9

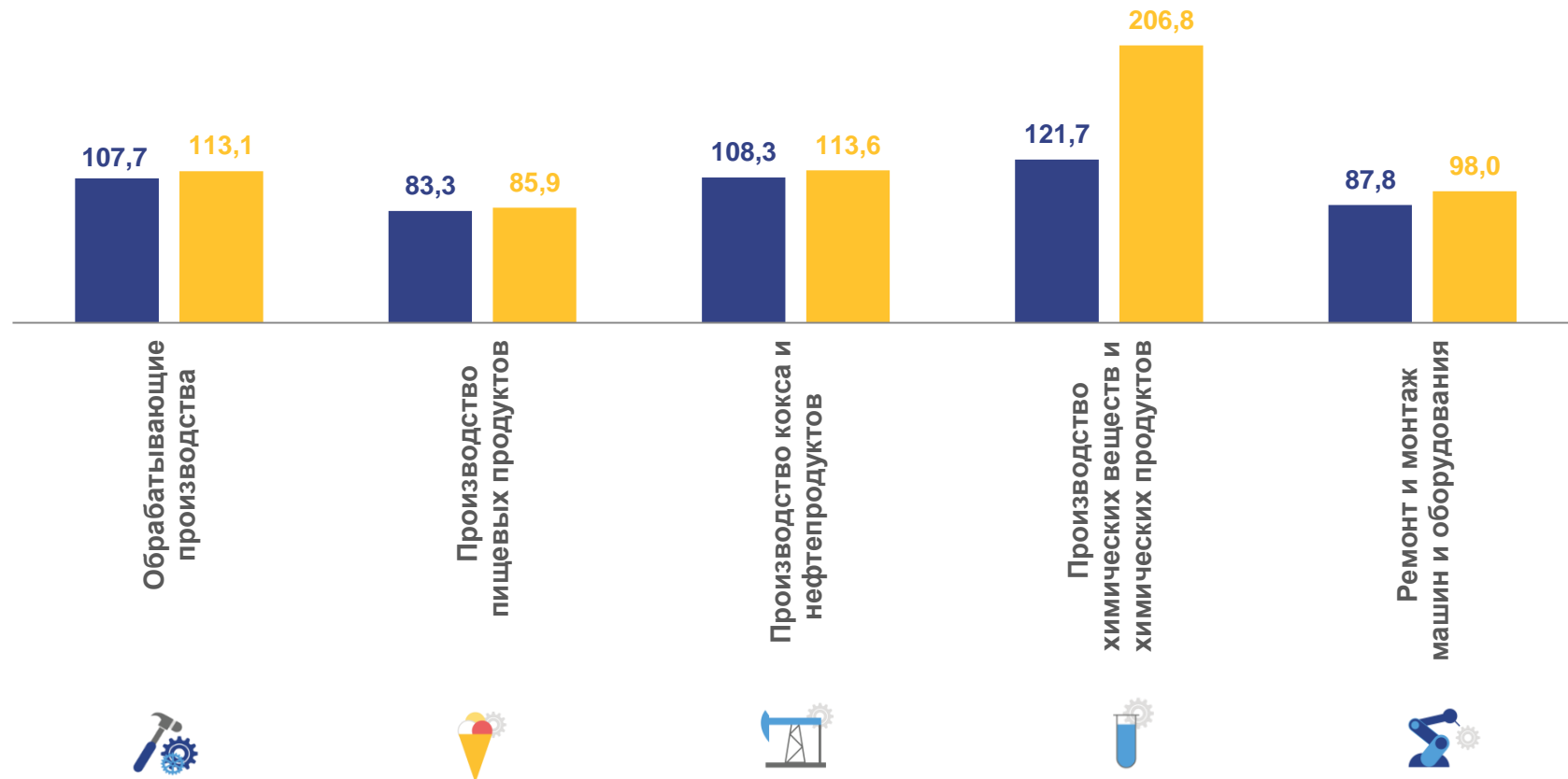



Ремонт и монтаж машин и
оборудования

105,2

■ Июль 2022г. в % к июню 2022г.

■ Июль 2022г. в % к июлю 2021г.



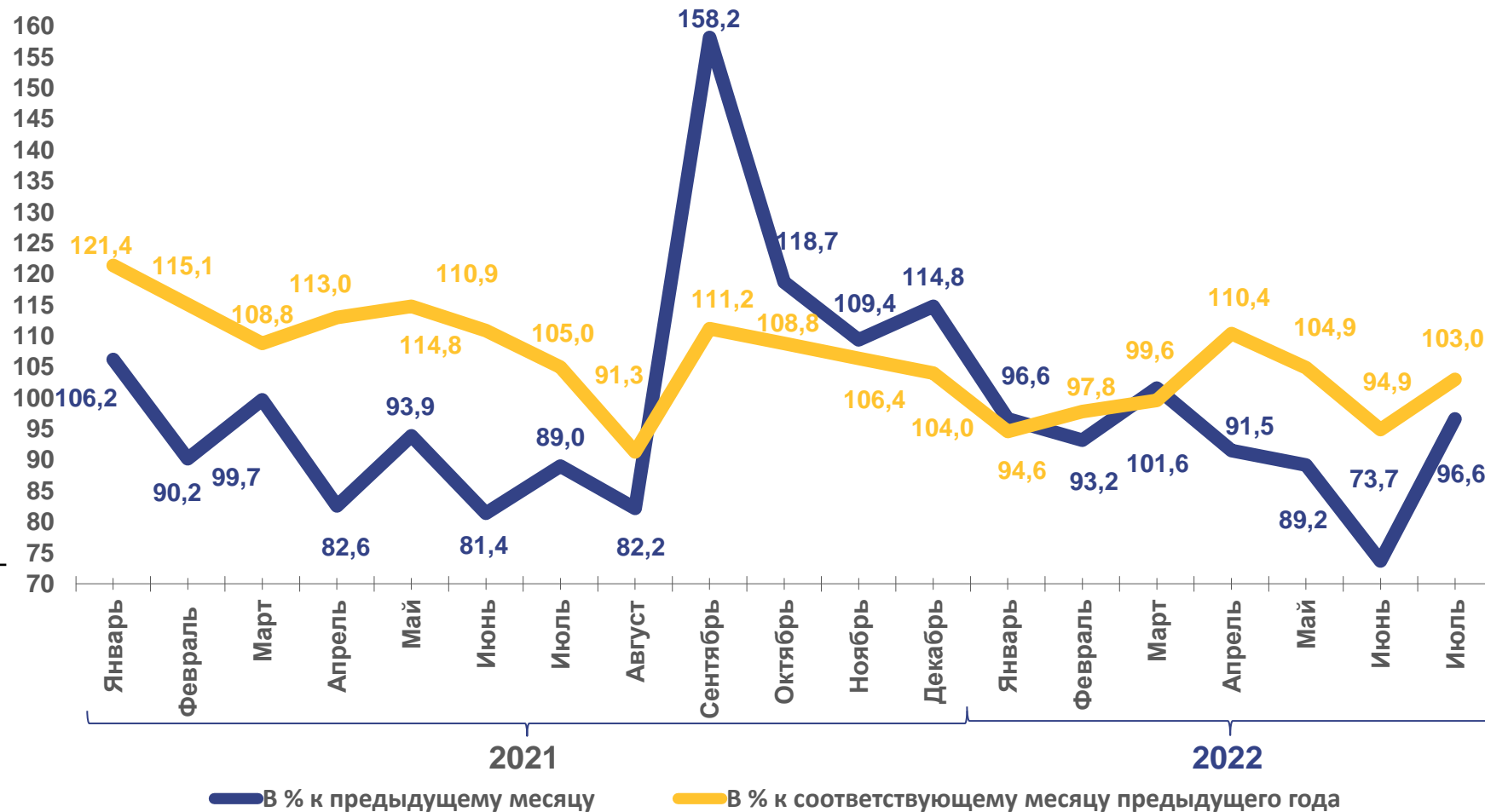


ИНДЕКС ПРОИЗВОДСТВА ПО ОБЕСПЕЧЕНИЮ ЭЛЕКТРИЧЕСКОЙ ЭНЕРГИЕЙ, ГАЗОМ И ПАРОМ; КОНДИЦИОНИРОВАНИЕ ВОЗДУХА

ЯНВАРЬ-ИЮЛЬ 2022 г.
В % К ЯНВАРЮ-ИЮЛЮ 2021 г.

Обеспечение электрической энергией, газом и паром; кондиционирование воздуха

100,4



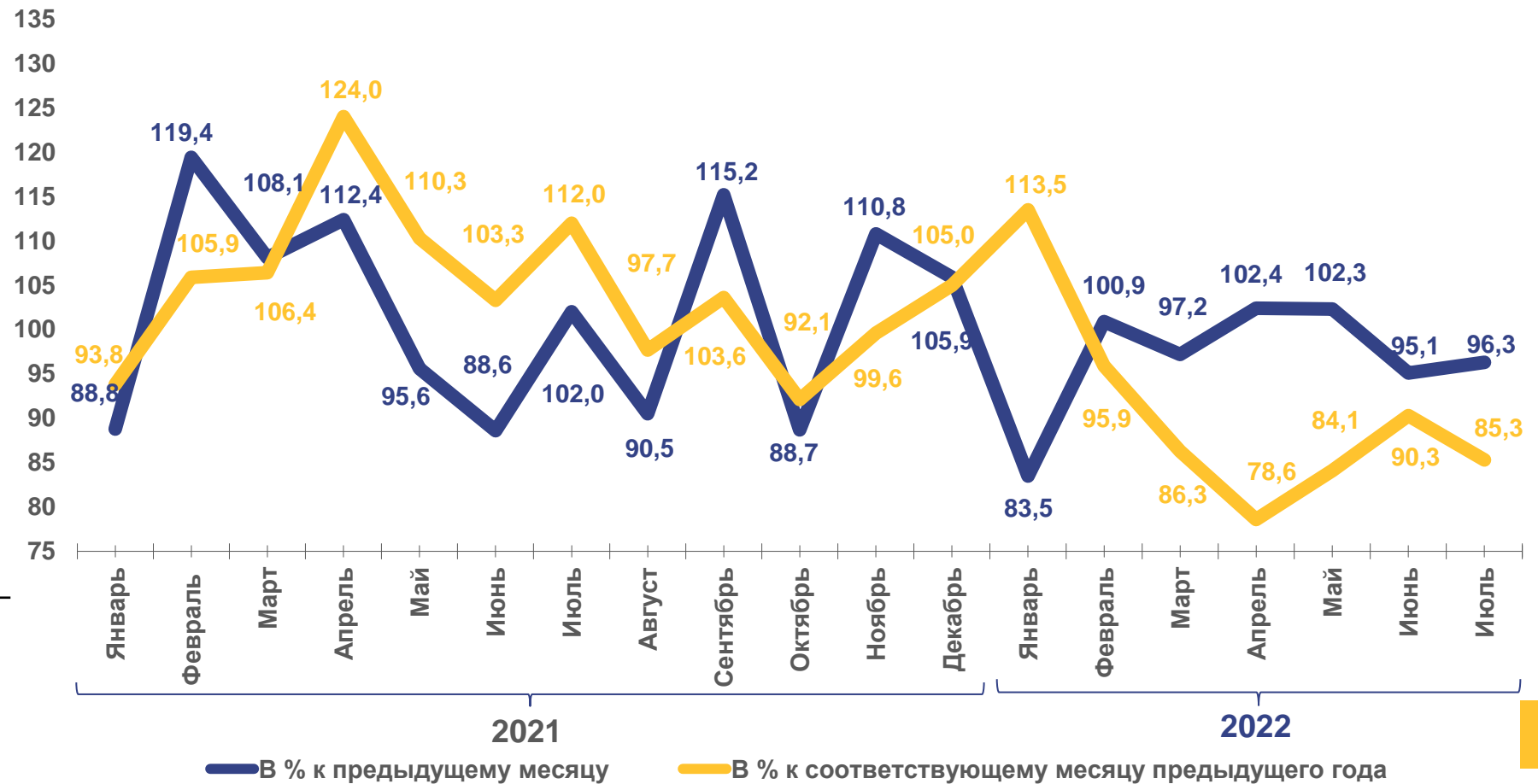


ИНДЕКС ПРОИЗВОДСТВА ПО ВОДОСНАБЖЕНИЮ; ВОДООТВЕДЕНИЮ, УТИЛИЗАЦИИ ОТХОДОВ

ЯНВАРЬ-ИЮЛЬ 2022 г.
В % К ЯНВАРЮ-ИЮЛЮ 2021 г.

Водоснабжение;
водоотведение,
организация
сбора и
утилизации
отходов,
деятельность
по ликвидации
загрязнений










89,8





ПРОИЗВОДСТВО ОТДЕЛЬНЫХ ВИДОВ ПРОМЫШЛЕННОЙ ПРОДУКЦИИ

ЯНВАРЬ-ИЮЛЬ 2022 г.

НАИМЕНОВАНИЕ ПРОДУКЦИИ		ЯНВАРЬ- ИЮЛЬ 2022 г.	В % К СООТВЕТСТВУЮЩЕМУ ПЕРИОДУ ПРЕДЫДУЩЕГО ГОДА
	Масло сливочное, тонн	24,4	132,0
	Кислород, тыс. м ³	171,3	113,9
	Конденсат газовый нестабильный, млн тонн	18,8	110,0
	Изделия хлебобулочные недлительного хранения, тонн	13649,1	104,1
	Электроэнергия, млн кВт ч	7469,4	104,0
	Нефть обезвоженная, обессоленная и стабилизированная, млн тонн	21,5	98,7
	Пар и горячая вода, тыс. Гкал	7162,0	90,9
	Газ природный и попутный, млн м ³	325518,6	90,4
	Рыба переработанная и консервированная, ракообразные и моллюски, тонн	5260,1	90,4





ОБЪЕМ ОТГРУЖЕННЫХ ТОВАРОВ СОБСТВЕННОГО ПРОИЗВОДСТВА, ВЫПОЛНЕННЫХ РАБОТ И УСЛУГ СОБСТВЕННЫМИ СИЛАМИ ОРГАНИЗАЦИЙ

ЯНВАРЬ-ИЮЛЬ 2022 г., МЛРД РУБЛЕЙ



Добыча полезных ископаемых

2865,8



Обработывающие производства

530,1



Обеспечение электрической энергией, газом и паром; кондиционирование воздуха

32,5



Водоснабжение; водоотведение, организация сбора и утилизации отходов, деятельность по ликвидации загрязнений

7,3

ОБЪЕМ ОТГРУЖЕННЫХ ТОВАРОВ ПО ОСНОВНЫМ ВИДАМ ОБРАБАТЫВАЮЩИХ ПРОИЗВОДСТВ

ЯНВАРЬ-ИЮЛЬ 2022 г., МЛРД РУБЛЕЙ

