



ФЕДЕРАЛЬНАЯ СЛУЖБА
ГОСУДАРСТВЕННОЙ СТАТИСТИКИ

ПОКАЗАТЕЛИ ПРОМЫШЛЕННОГО ПРОИЗВОДСТВА ЯМАЛО-НЕНЕЦКОГО АВТОНОМНОГО ОКРУГА



в январе-июне 2022 года



ФЕДЕРАЛЬНАЯ СЛУЖБА
ГОСУДАРСТВЕННОЙ СТАТИСТИКИ

ПОКАЗАТЕЛИ ПРОМЫШЛЕННОГО ПРОИЗВОДСТВА ЯМАЛО- НЕНЕЦКОГО АВТОНОМНОГО ОКРУГА

в январе-июне 2022 года

- 01 ИНДЕКС ПРОМЫШЛЕННОГО ПРОИЗВОДСТВА
- 02 ДОБЫЧА ПОЛЕЗНЫХ ИСКОПАЕМЫХ
- 03 ОБРАБАТЫВАЮЩИЕ ПРОИЗВОДСТВА
- 04 ОБЕСПЕЧЕНИЕ ЭЛЕКТРИЧЕСКОЙ ЭНЕРГИЕЙ, ГАЗОМ И ПАРОМ; КОНДИЦИОНИРОВАНИЕ ВОЗДУХА
- 05 ВОДОСНАБЖЕНИЕ; ВОДООТВЕДЕНИЕ, ОРГАНИЗАЦИЯ СБОРА И УТИЛИЗАЦИИ ОТХОДОВ, ДЕЯТЕЛЬНОСТЬ ПО ЛИКВИДАЦИИ ЗАГРЯЗНЕНИЙ
- 06 ПРОИЗВОДСТВО ОТДЕЛЬНЫХ ВИДОВ ПРОМЫШЛЕННОЙ ПРОДУКЦИИ
- 07 ОБЪЕМ ОТГРУЖЕННЫХ ТОВАРОВ СОБСТВЕННОГО ПРОИЗВОДСТВА, ВЫПОЛНЕННЫХ РАБОТ И УСЛУГ СОБСТВЕННЫМИ СИЛАМИ ОРГАНИЗАЦИЙ

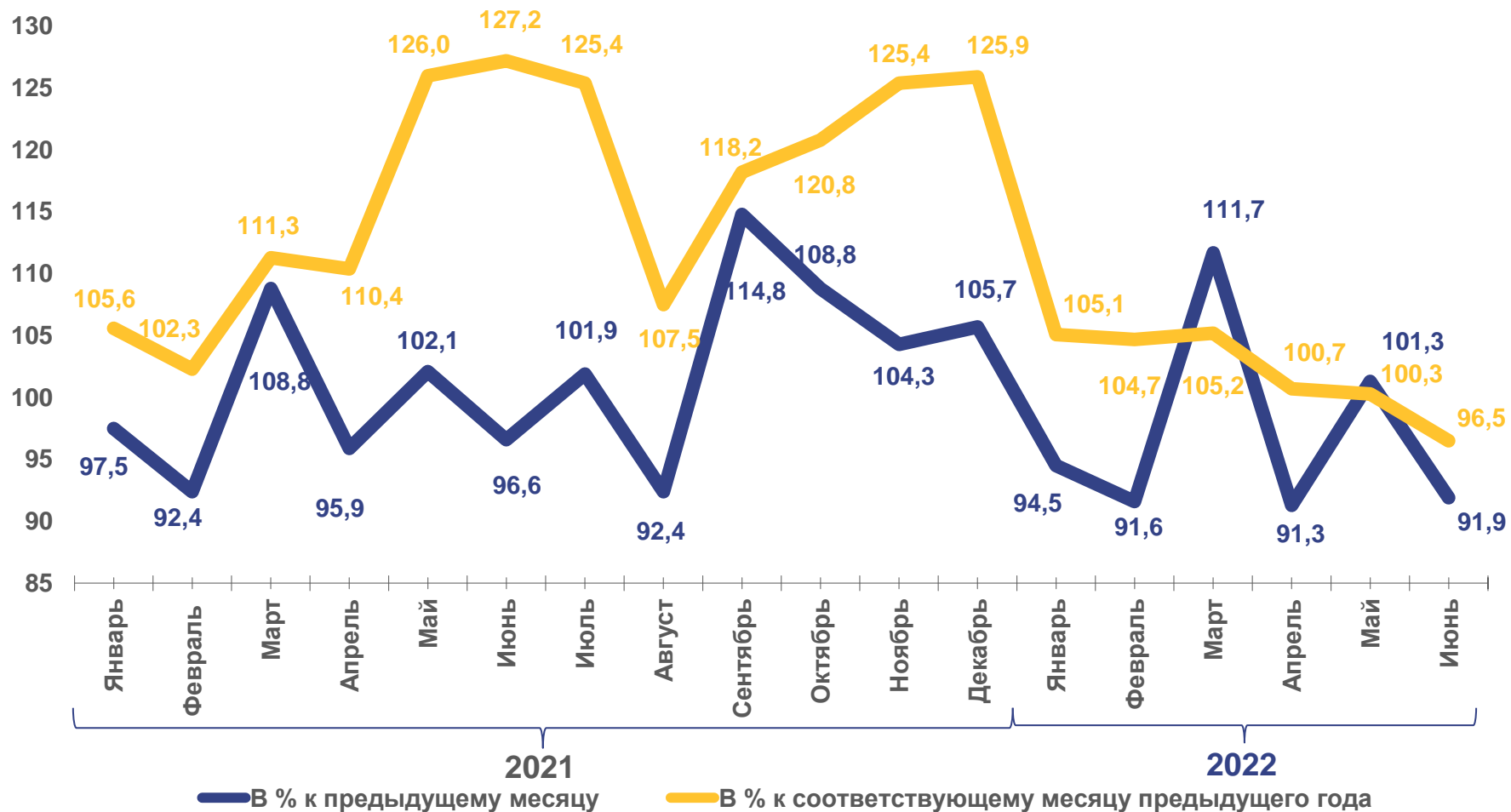




ИНДЕКС ПРОМЫШЛЕННОГО ПРОИЗВОДСТВА

ЯНВАРЬ-ИЮНЬ 2022 г.
В % К ЯНВАРЮ-ИЮНЬ 2021 г.

Индекс
промышленного
производства **102,1**



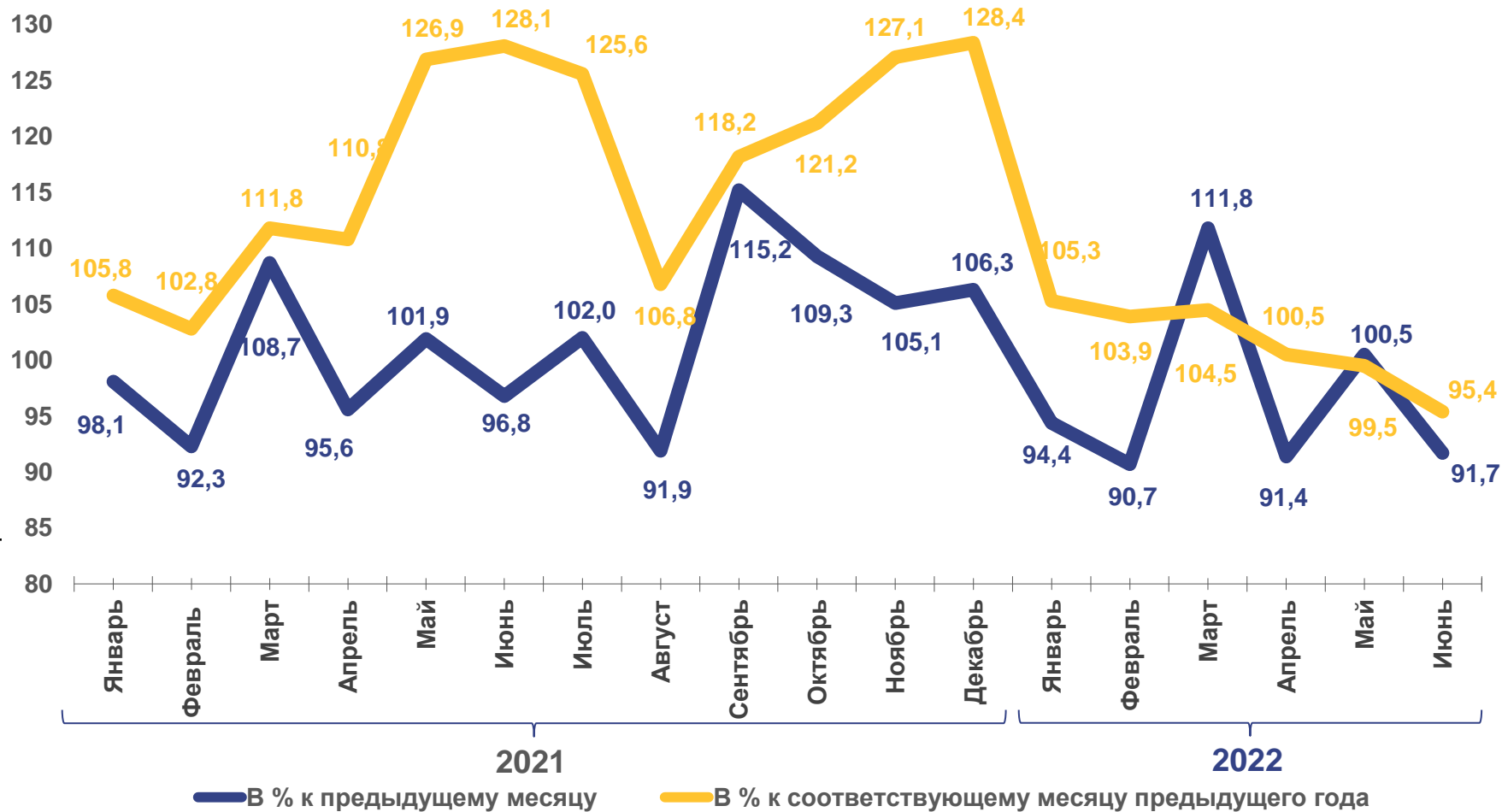


ИНДЕКС ПРОИЗВОДСТВА ПО ДОБЫЧЕ ПОЛЕЗНЫХ ИСКОПАЕМЫХ

ЯНВАРЬ-ИЮНЬ 2022 г.
В % К ЯНВАРЮ-ИЮНЮ 2021 г.

Добыча
полезных
ископаемых

101,5





ИНДЕКСЫ ПРОИЗВОДСТВА ПО ДОБЫЧЕ ПОЛЕЗНЫХ ИСКОПАЕМЫХ

ЯНВАРЬ-ИЮНЬ 2022 г.
В % К ЯНВАРЮ-ИЮНЮ 2021 г.



Добыча
полезных
ископаемых

101,5



Добыча нефти и
природного газа

98,9

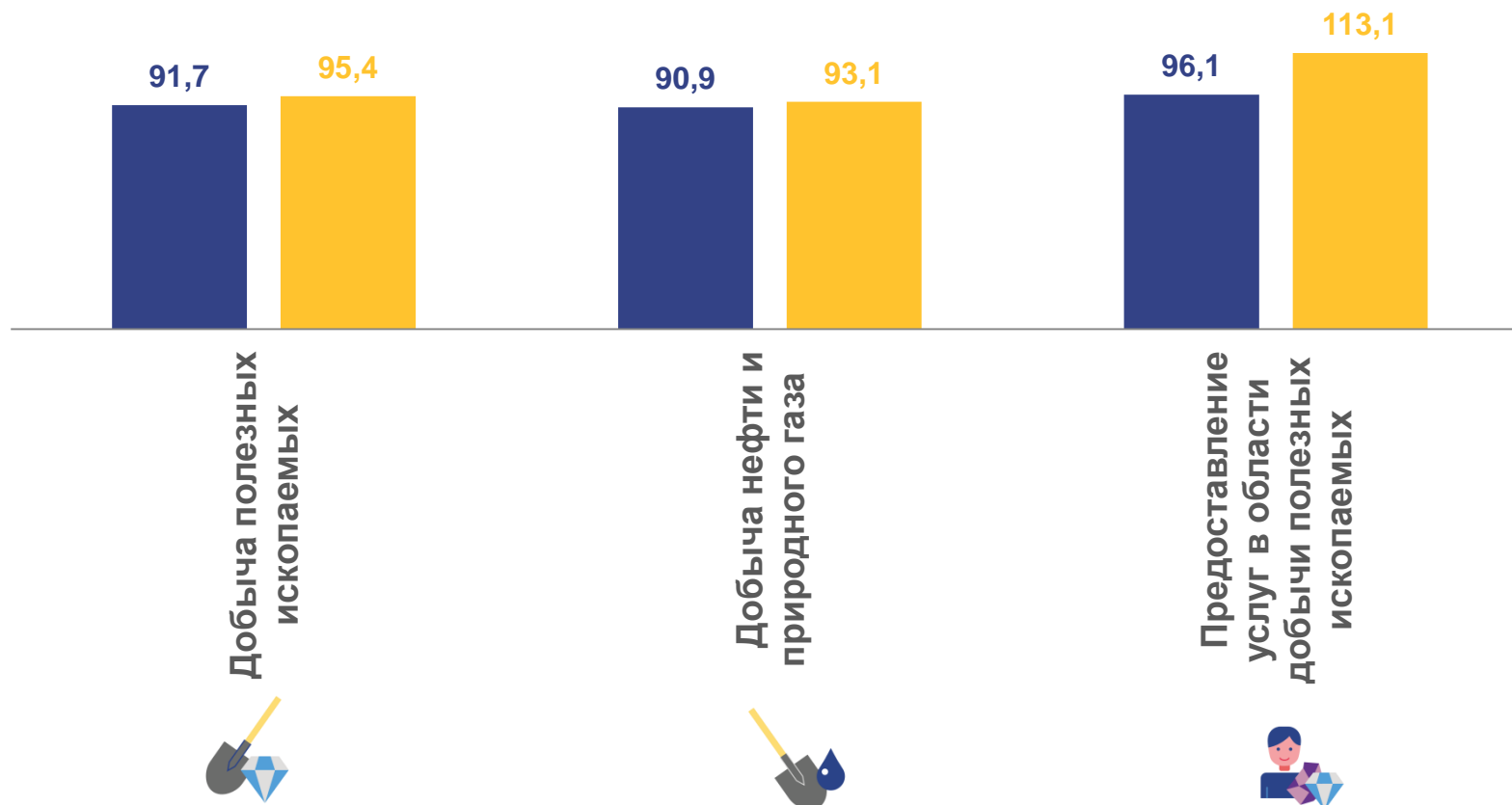


Предоставление
услуг в области
добычи полезных
ископаемых

125,8

■ Июнь к 2022г. в % к маю 2022г.

■ Июнь 2022г. в % к июню 2021г.





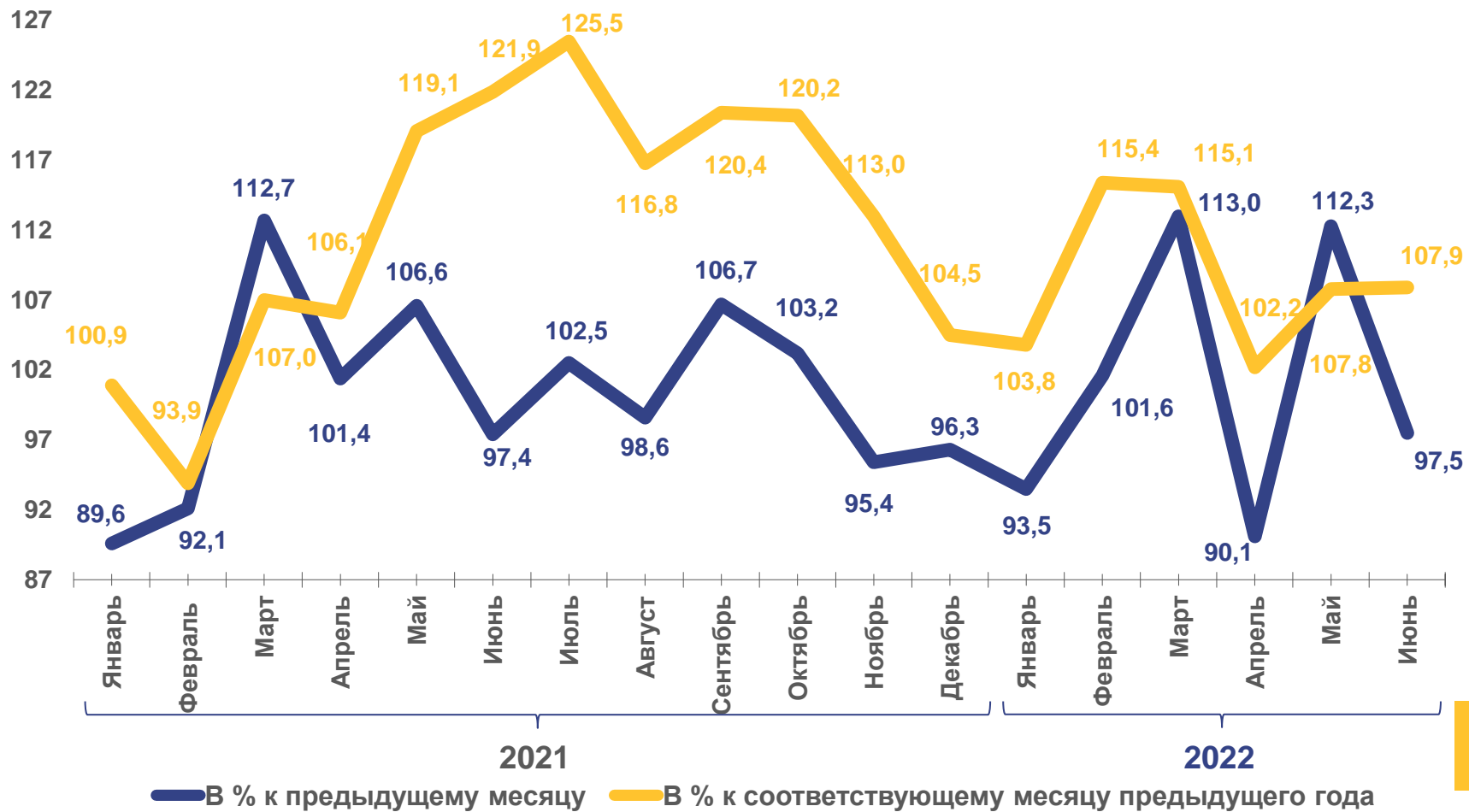
ИНДЕКС ПРОИЗВОДСТВА ПО ОБРАБАТЫВАЮЩИМ ПРОИЗВОДСТВАМ

ЯНВАРЬ-ИЮНЬ 2022 г.
В % К ЯНВАРЮ-ИЮНЮ 2021 г.



Обрабатывающие
производства

108,6





ИНДЕКСЫ ПРОИЗВОДСТВА ПО ОСНОВНЫМ ВИДАМ ОБРАБАТЫВАЮЩИХ ПРОИЗВОДСТВ

ЯНВАРЬ-ИЮНЬ 2022 г.
В % К ЯНВАРЮ-ИЮНЮ 2021 г.



Обрабатывающие
производства

108,6



Производство пищевых
продуктов

101,5



Производство кокса и
нефтепродуктов

108,3



Производство химических
веществ и химических
продуктов

145,3

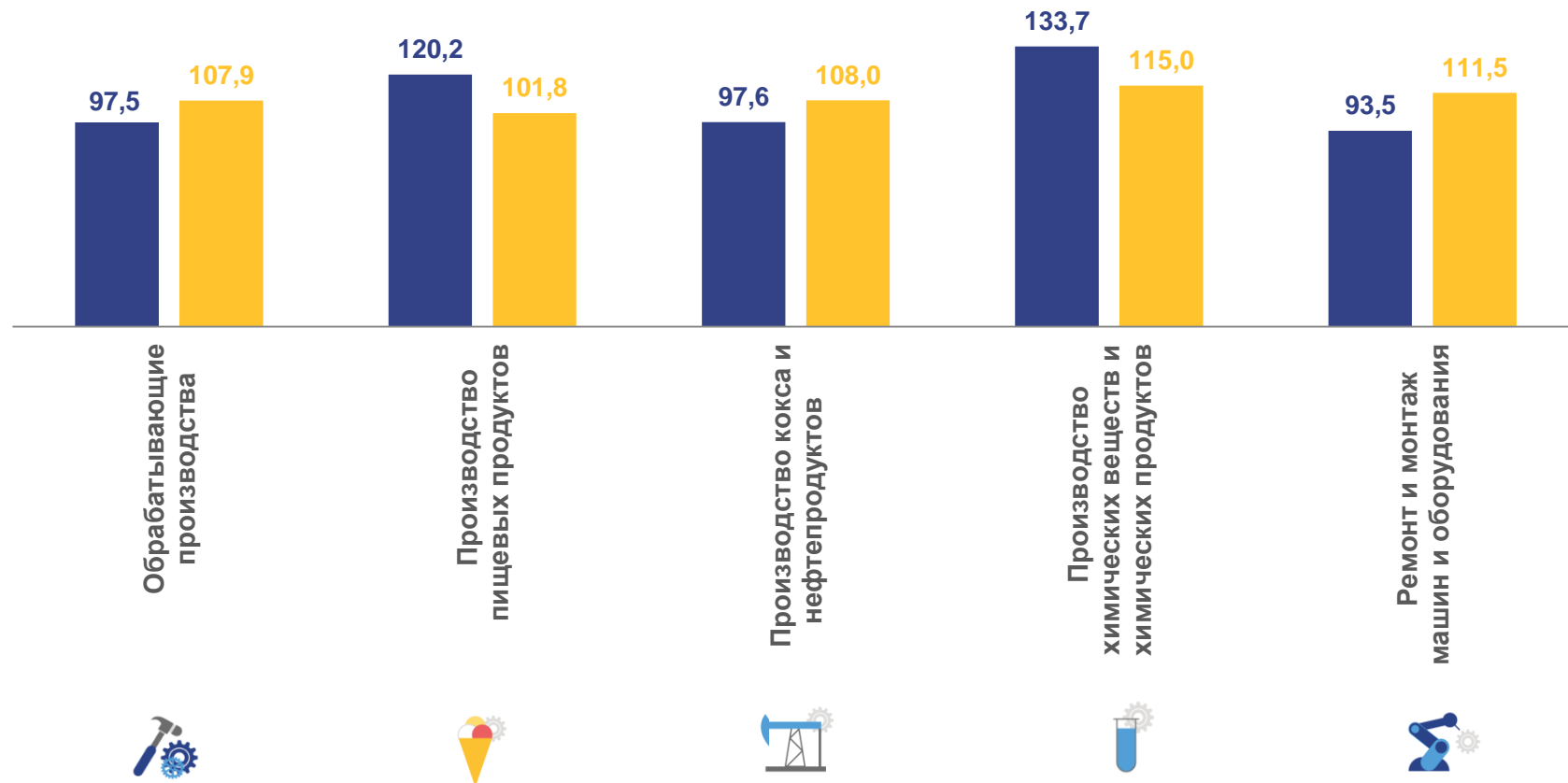



Ремонт и монтаж машин и
оборудования

109,5

■ Июнь 2022г. в % к маю 2022г.

■ Июнь 2022г. в % к июню 2021г.



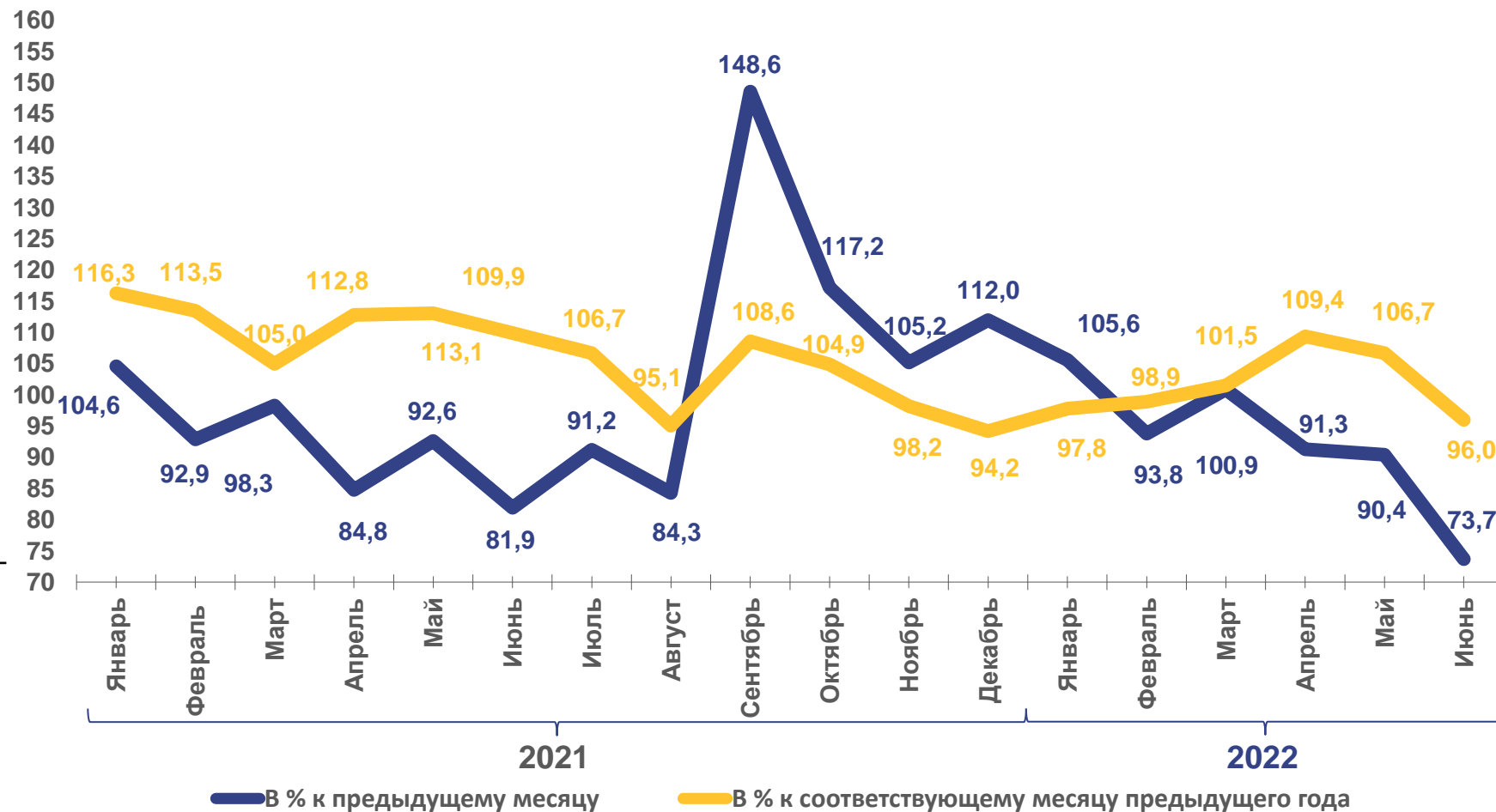


ИНДЕКС ПРОИЗВОДСТВА ПО ОБЕСПЕЧЕНИЮ ЭЛЕКТРИЧЕСКОЙ ЭНЕРГИЕЙ, ГАЗОМ И ПАРОМ; КОНДИЦИОНИРОВАНИЕ ВОЗДУХА

ЯНВАРЬ-ИЮНЬ 2022 г.
В % К ЯНВАРЮ-ИЮНЮ 2021 г.

Обеспечение электрической энергией, газом и паром; кондиционирование воздуха

101,6



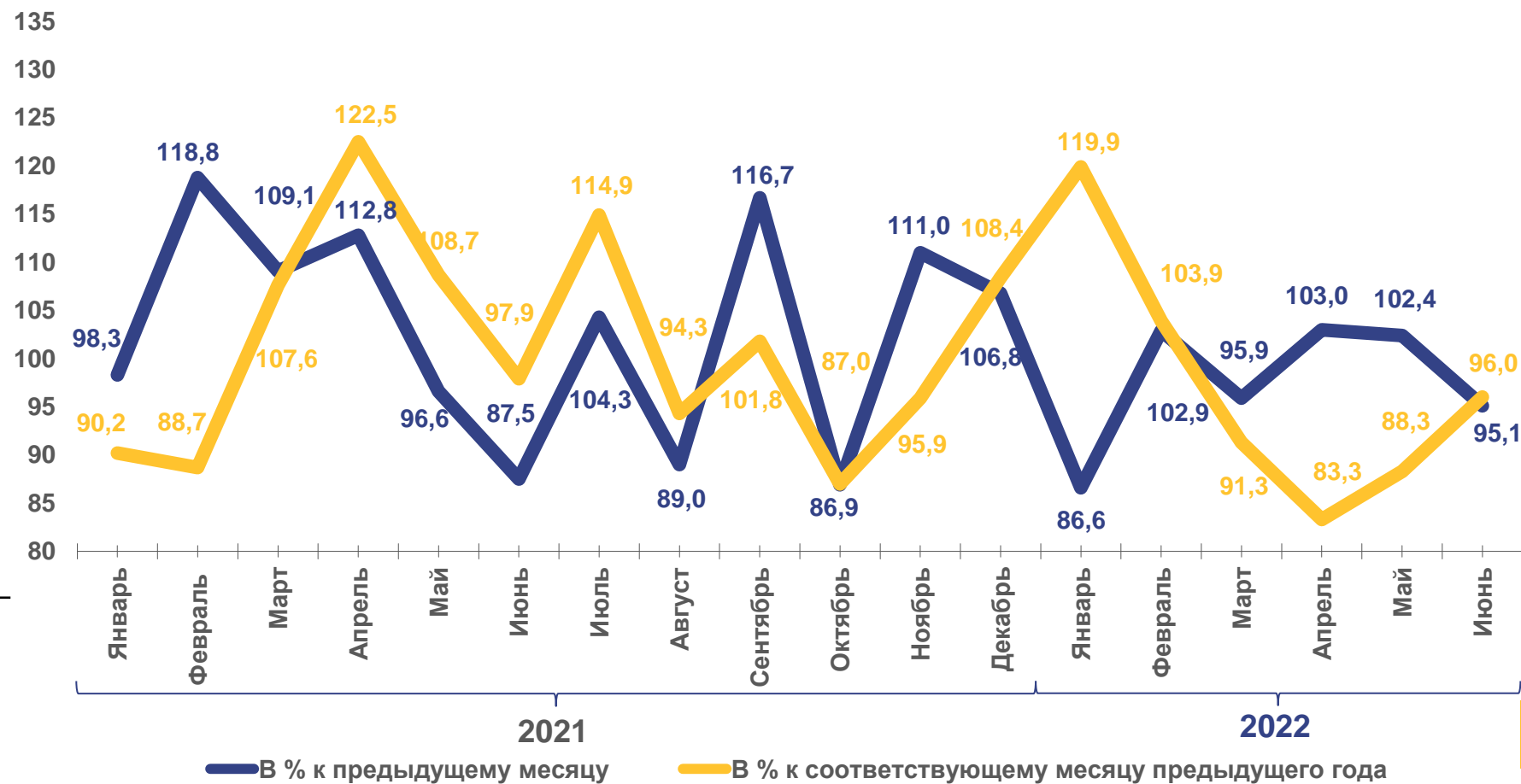


ИНДЕКС ПРОИЗВОДСТВА ПО ВОДОСНАБЖЕНИЮ; ВОДООТВЕДЕНИЮ, УТИЛИЗАЦИИ ОТХОДОВ

ЯНВАРЬ-ИЮНЬ 2022 г.
В % К ЯНВАРЮ-ИЮНЮ 2021 г.

Водоснабжение;
водоотведение,
организация
сбора и
утилизации
отходов,
деятельность
по ликвидации
загрязнений










96,1





ПРОИЗВОДСТВО ОТДЕЛЬНЫХ ВИДОВ ПРОМЫШЛЕННОЙ ПРОДУКЦИИ

ЯНВАРЬ-ИЮНЬ 2022 г.

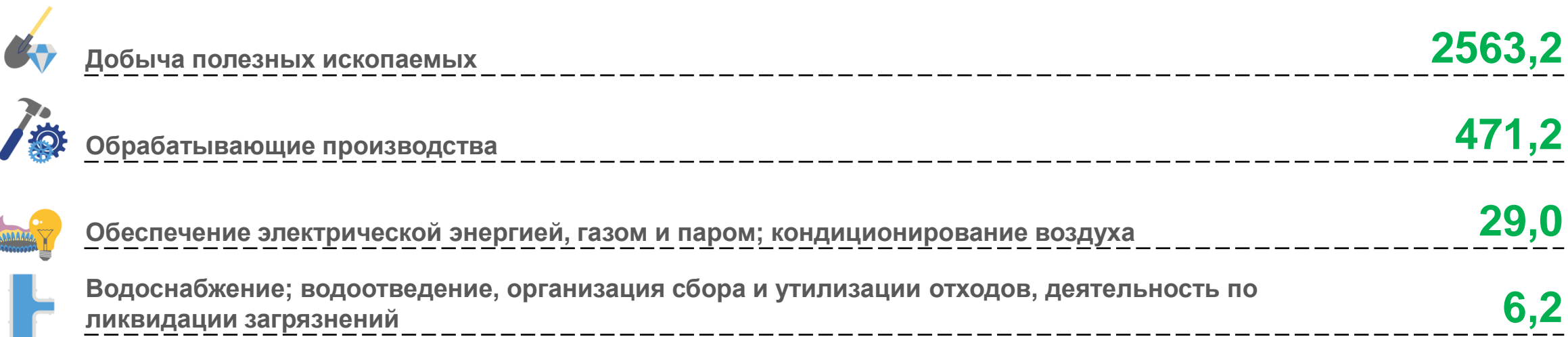
НАИМЕНОВАНИЕ ПРОДУКЦИИ		ЯНВАРЬ- ИЮНЬ 2022 г.	В % К СООТВЕТСТВУЮЩЕМУ ПЕРИОДУ ПРЕДЫДУЩЕГО ГОДА
	Масло сливочное, тонн	21,5	118,1
	Кислород, тыс. м ³	164,1	115,5
	Конденсат газовый нестабильный, млн тонн	16,0	108,7
	Изделия хлебобулочные недлительного хранения, тонн	11587,9	106,4
	Электроэнергия, млн кВт ч	6479,9	104,9
	Нефть обезвоженная, обессоленная и стабилизированная, млн тонн	18,3	99,0
	Газ природный и попутный, млн м ³	291751,0	92,9
	Пар и горячая вода, тыс. Гкал	7021,2	92,5
	Рыба переработанная и консервированная, ракообразные и моллюски, тонн	3034,3	89,0





ОБЪЕМ ОТГРУЖЕННЫХ ТОВАРОВ СОБСТВЕННОГО ПРОИЗВОДСТВА, ВЫПОЛНЕННЫХ РАБОТ И УСЛУГ СОБСТВЕННЫМИ СИЛАМИ ОРГАНИЗАЦИЙ

ЯНВАРЬ-ИЮНЬ 2022 г., МЛРД РУБЛЕЙ



ОБЪЕМ ОТГРУЖЕННЫХ ТОВАРОВ ПО ОСНОВНЫМ ВИДАМ ОБРАБАТЫВАЮЩИХ ПРОИЗВОДСТВ

ЯНВАРЬ-ИЮНЬ 2022 г., МЛРД РУБЛЕЙ

