



ФЕДЕРАЛЬНАЯ СЛУЖБА
ГОСУДАРСТВЕННОЙ СТАТИСТИКИ

ПОКАЗАТЕЛИ ПРОМЫШЛЕННОГО ПРОИЗВОДСТВА ЯМАЛО-НЕНЕЦКОГО АВТОНОМНОГО ОКРУГА



в январе-ноябре 2022 года



ФЕДЕРАЛЬНАЯ СЛУЖБА
ГОСУДАРСТВЕННОЙ СТАТИСТИКИ

ПОКАЗАТЕЛИ ПРОМЫШЛЕННОГО ПРОИЗВОДСТВА ЯМАЛО- НЕНЕЦКОГО АВТОНОМНОГО ОКРУГА

в январе-ноябре 2022 года

- 01 ИНДЕКС ПРОМЫШЛЕННОГО ПРОИЗВОДСТВА
- 02 ДОБЫЧА ПОЛЕЗНЫХ ИСКОПАЕМЫХ
- 03 ОБРАБАТЫВАЮЩИЕ ПРОИЗВОДСТВА
- 04 ОБЕСПЕЧЕНИЕ ЭЛЕКТРИЧЕСКОЙ ЭНЕРГИЕЙ, ГАЗОМ И ПАРОМ; КОНДИЦИОНИРОВАНИЕ ВОЗДУХА
- 05 ВОДОСНАБЖЕНИЕ; ВОДООТВЕДЕНИЕ, ОРГАНИЗАЦИЯ СБОРА И УТИЛИЗАЦИИ ОТХОДОВ, ДЕЯТЕЛЬНОСТЬ ПО ЛИКВИДАЦИИ ЗАГРЯЗНЕНИЙ
- 06 ПРОИЗВОДСТВО ОТДЕЛЬНЫХ ВИДОВ ПРОМЫШЛЕННОЙ ПРОДУКЦИИ
- 07 ОБЪЕМ ОТГРУЖЕННЫХ ТОВАРОВ СОБСТВЕННОГО ПРОИЗВОДСТВА, ВЫПОЛНЕННЫХ РАБОТ И УСЛУГ СОБСТВЕННЫМИ СИЛАМИ ОРГАНИЗАЦИЙ

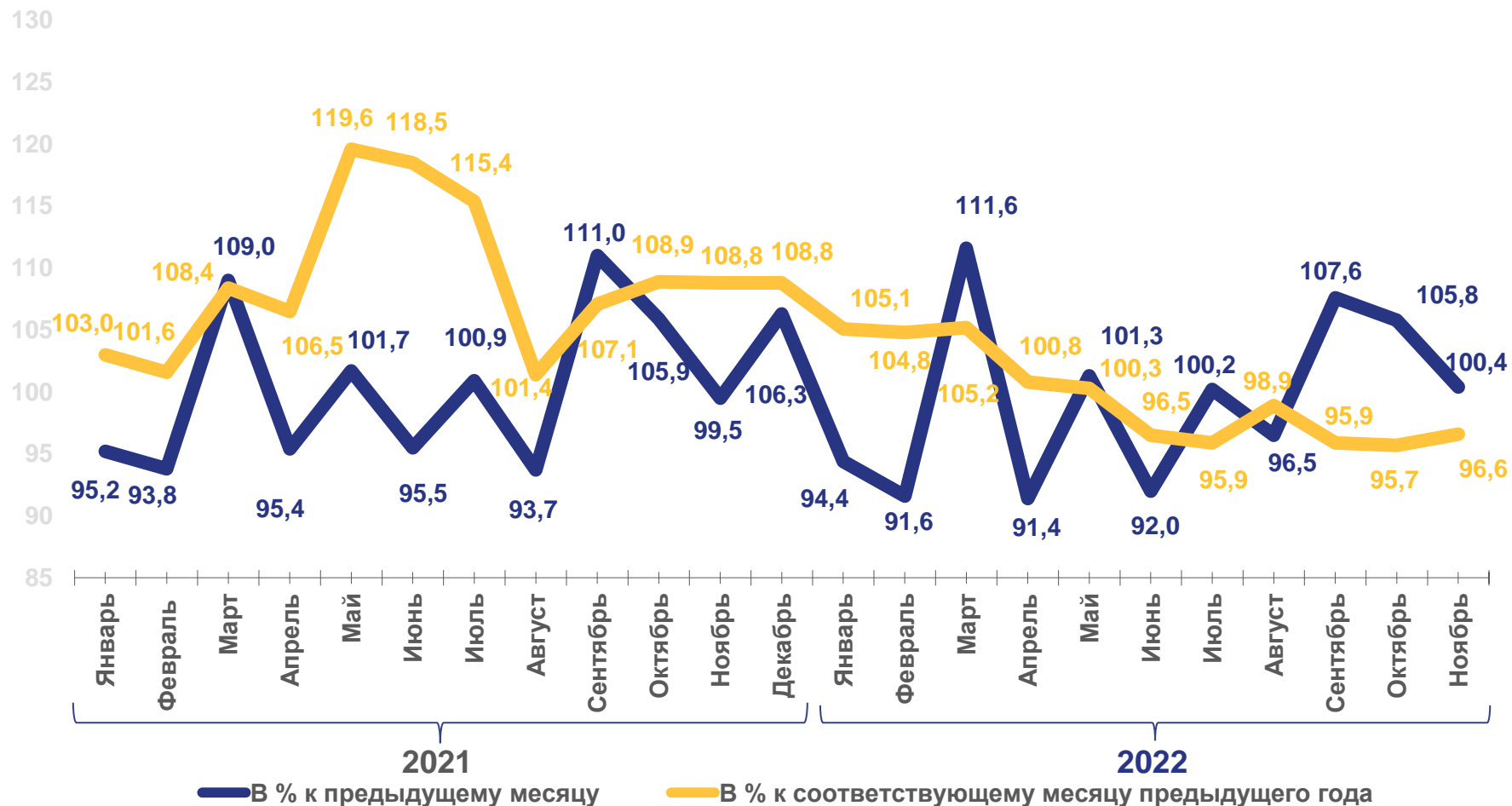




ИНДЕКС ПРОМЫШЛЕННОГО ПРОИЗВОДСТВА

ЯНВАРЬ-НОЯБРЬ 2022 г.
В % К ЯНВАРЮ-НОЯБРЮ 2021 г.

Индекс
промышленного
производства **99,5**



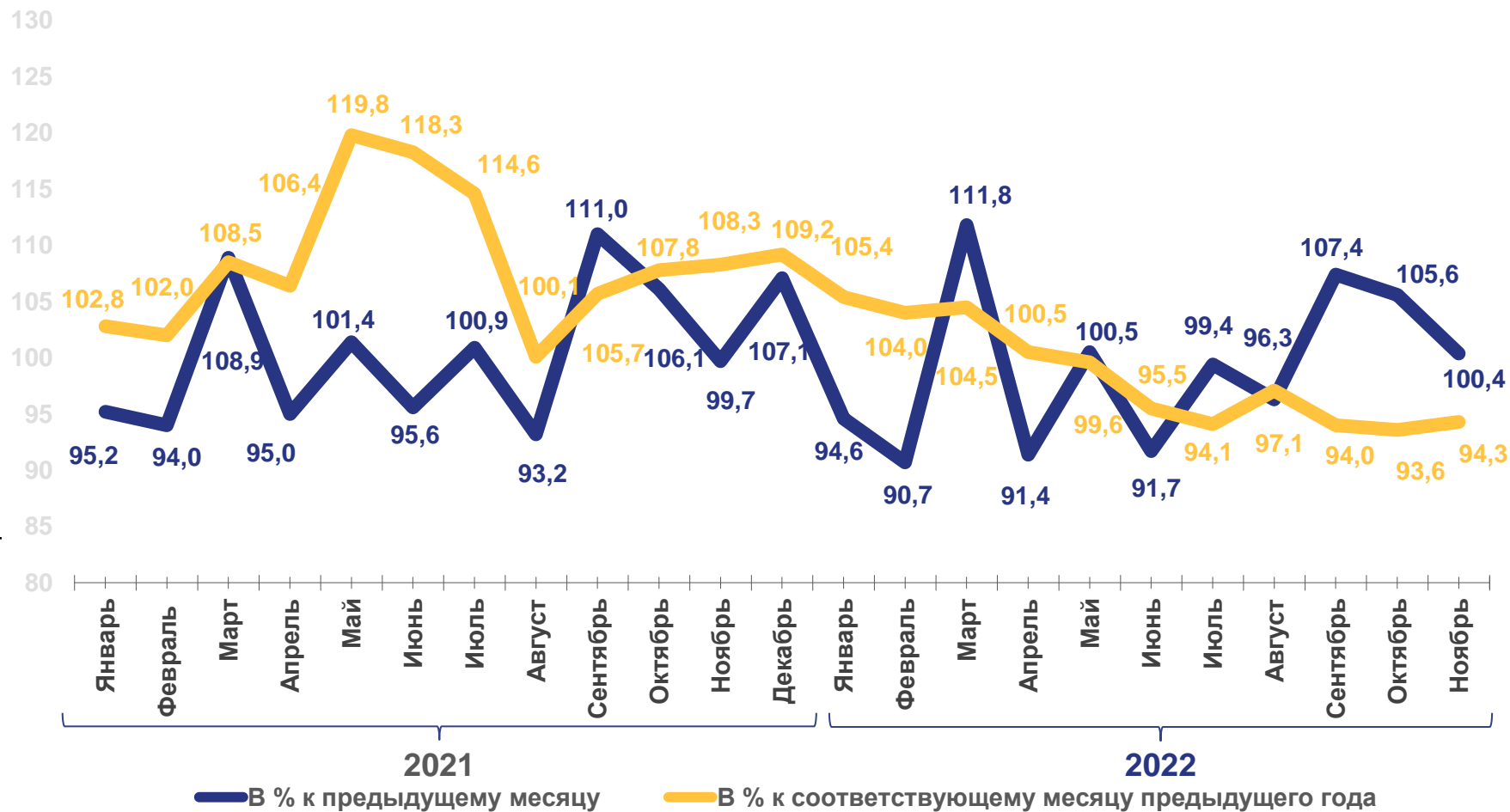


ИНДЕКС ПРОИЗВОДСТВА ПО ДОБЫЧЕ ПОЛЕЗНЫХ ИСКОПАЕМЫХ

ЯНВАРЬ-НОЯБРЬ 2022 г.
В % К ЯНВАРЮ-НОЯБРЮ 2021 г.

Добыча
полезных
ископаемых

98,4





ИНДЕКСЫ ПРОИЗВОДСТВА ПО ДОБЫЧЕ ПОЛЕЗНЫХ ИСКОПАЕМЫХ

■ Ноябрь к 2022г. в % к октябрю 2022г.

■ Ноябрь 2022г. в % к ноябрю 2021г.

ЯНВАРЬ-НОЯБРЬ 2022 г.
В % К ЯНВАРЮ-НОЯБРЮ 2021 г.



Добыча
полезных
ископаемых

98,4



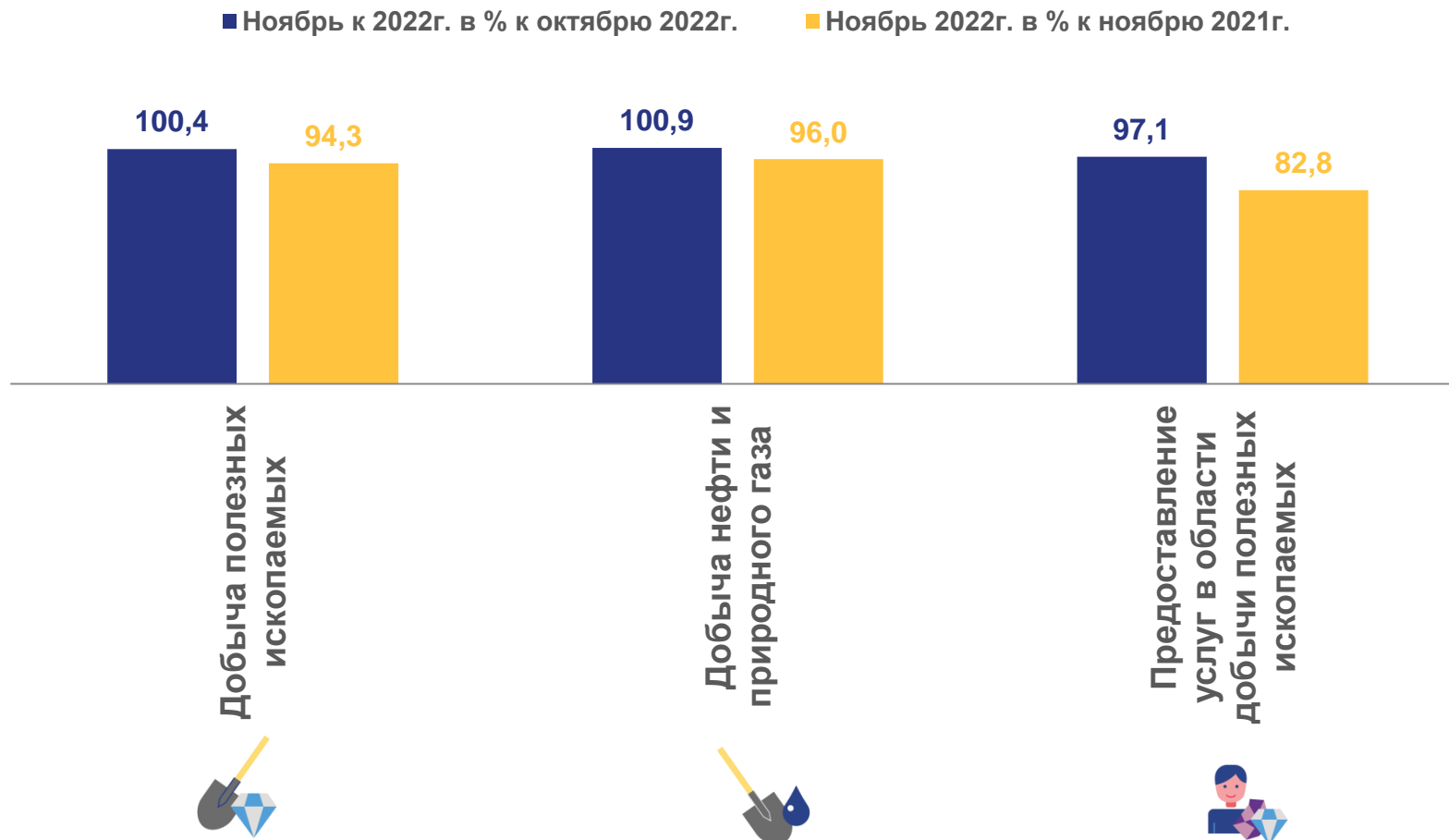
Добыча нефти
и природного газа

96,4



Предоставление
услуг в области
добычи полезных
ископаемых

115,1





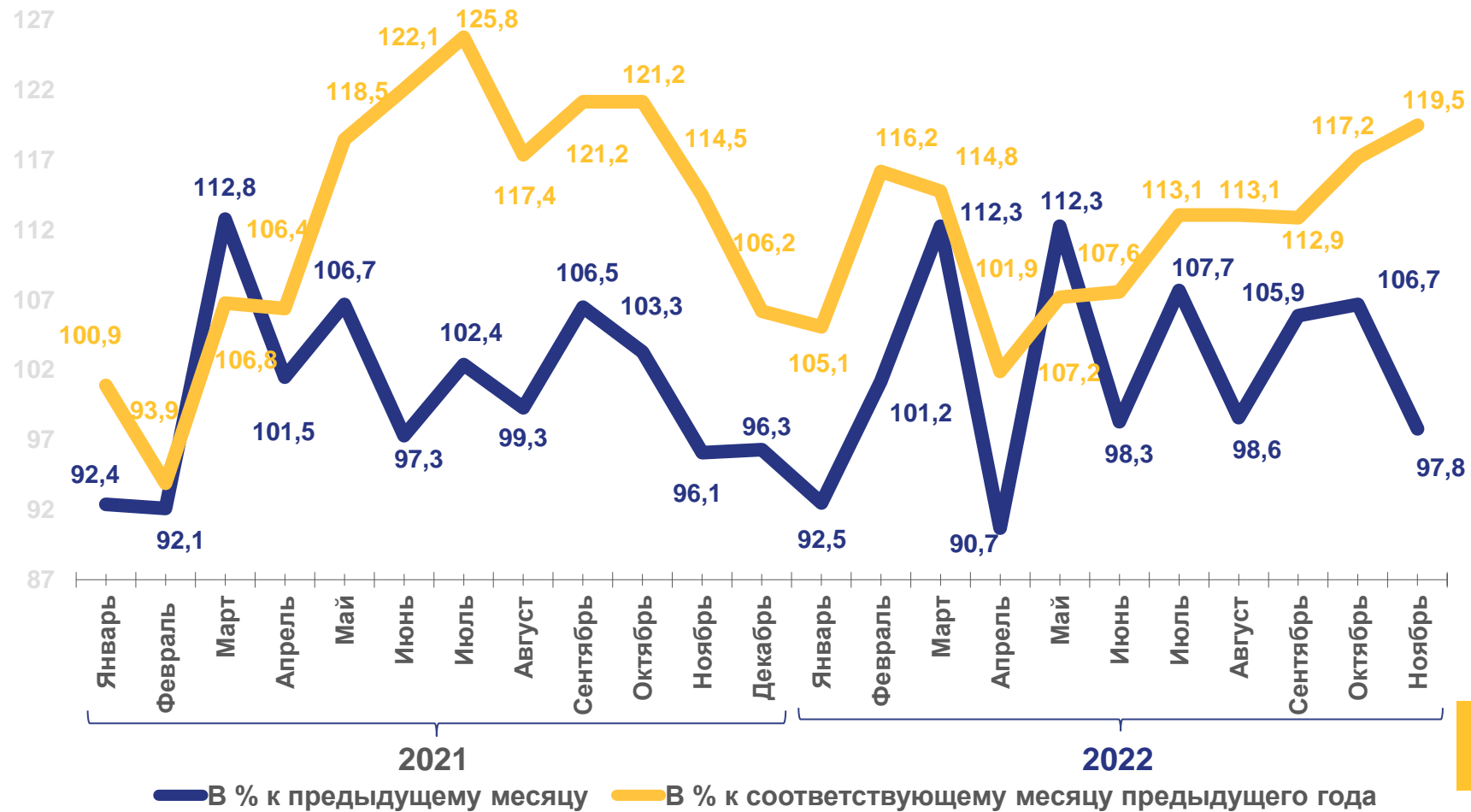
ИНДЕКС ПРОИЗВОДСТВА ПО ОБРАБАТЫВАЮЩИМ ПРОИЗВОДСТВАМ

ЯНВАРЬ-НОЯБРЬ 2022 г.
В % К ЯНВАРЮ-НОЯБРЮ 2021 г.



Обрабатывающие
производства

111,8





ИНДЕКСЫ ПРОИЗВОДСТВА ПО ОСНОВНЫМ ВИДАМ ОБРАБАТЫВАЮЩИХ ПРОИЗВОДСТВ

ЯНВАРЬ-НОЯБРЬ 2022 г.
В % К ЯНВАРЮ-НОЯБРЮ 2021 г.



Обрабатывающие
производства

111,8



Производство пищевых
продуктов

103,7



Производство кокса и
нефтепродуктов

112,1



Производство химических
веществ и химических
продуктов

134,2

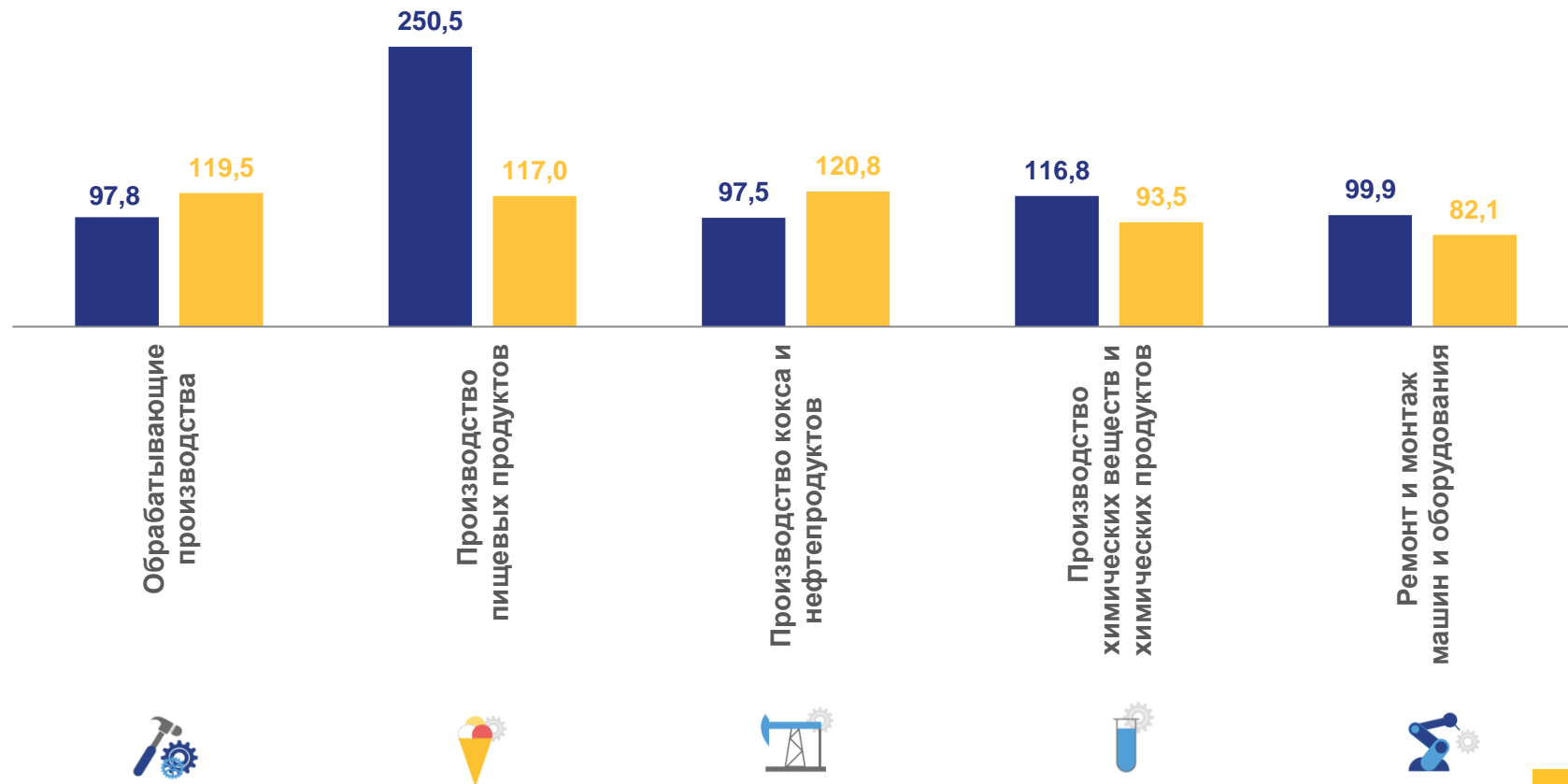


Ремонт и монтаж машин и
оборудования

97,1

■ Ноябрь 2022г. в % к октябрю 2022г.

■ Ноябрь 2022г. в % к ноябрю 2021г.



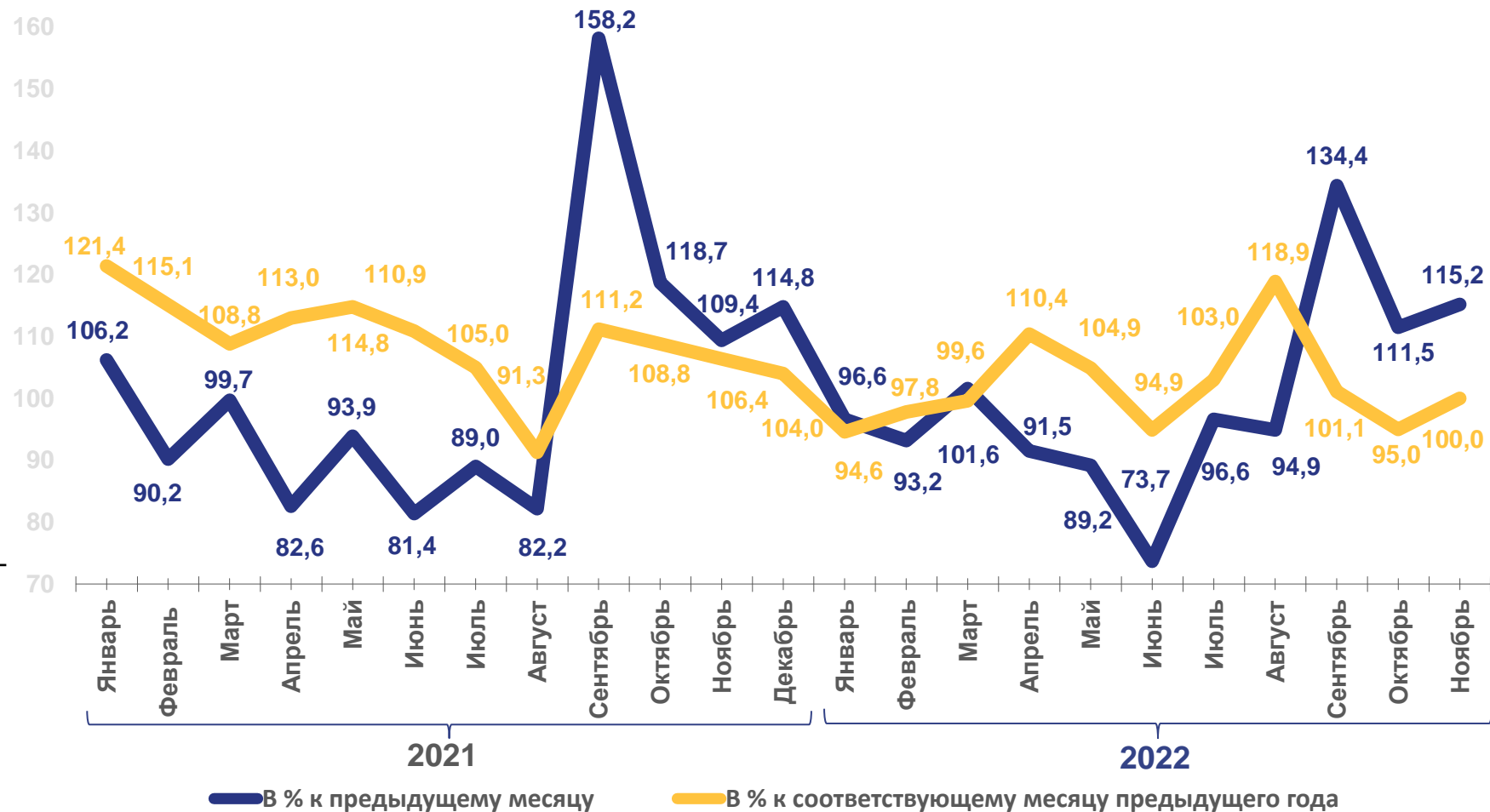


ИНДЕКС ПРОИЗВОДСТВА ПО ОБЕСПЕЧЕНИЮ ЭЛЕКТРИЧЕСКОЙ ЭНЕРГИЕЙ, ГАЗОМ И ПАРОМ; КОНДИЦИОНИРОВАНИЕ ВОЗДУХА

ЯНВАРЬ-НОЯБРЬ 2022 г.
В % К ЯНВАРЮ-НОЯБРЮ 2021 г.

Обеспечение электрической энергией, газом и паром; кондиционирование воздуха

100,8



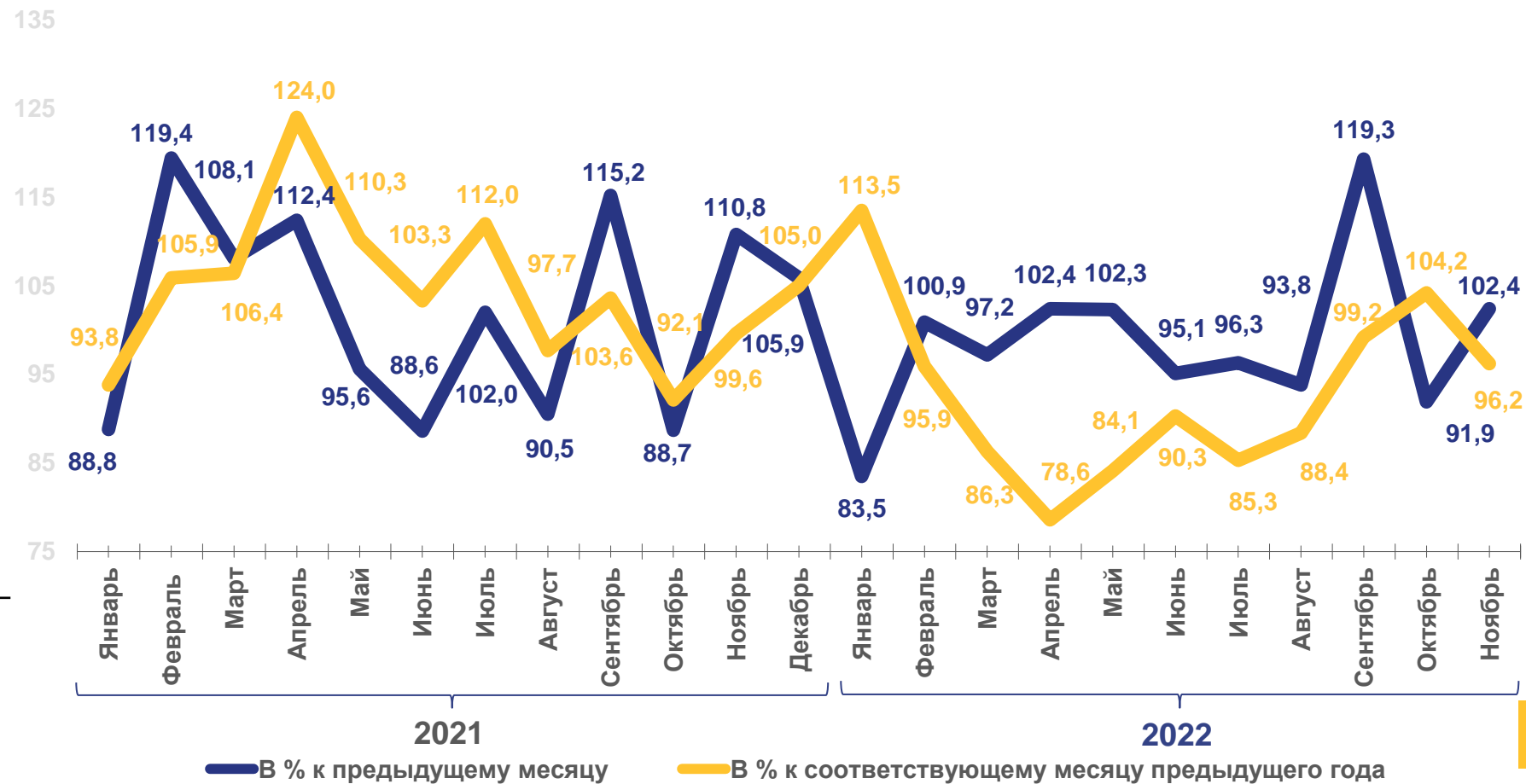


ИНДЕКС ПРОИЗВОДСТВА ПО ВОДОСНАБЖЕНИЮ; ВОДООТВЕДЕНИЮ, УТИЛИЗАЦИИ ОТХОДОВ

ЯНВАРЬ-НОЯБРЬ 2022 г.
В % К ЯНВАРЮ-НОЯБРЮ 2021 г.

Водоснабжение;
водоотведение,
организация
сбора
и утилизации
отходов,
деятельность
по ликвидации
загрязнений

92,1





ПРОИЗВОДСТВО ОТДЕЛЬНЫХ ВИДОВ ПРОМЫШЛЕННОЙ ПРОДУКЦИИ

ЯНВАРЬ-НОЯБРЬ 2022 г.

	НАИМЕНОВАНИЕ ПРОДУКЦИИ	ЯНВАРЬ- НОЯБРЬ 2022 г.	В % К СООТВЕТСТВУЮЩЕМУ ПЕРИОДУ ПРЕДЫДУЩЕГО ГОДА
	Конденсат газовый нестабильный, млн тонн	30,3	113,7
	Масло сливочное, тонн	36,4	111,8
	Кислород, тыс. м ³	290,8	111,2
	Изделия хлебобулочные недлительного хранения, тонн	21728,0	104,9
	Электроэнергия, млн кВт ч	11570,5	104,0
	Рыба переработанная и консервированная, ракообразные и моллюски, тонн	10947,7	99,7
	Нефть обезвоженная, обессоленная и стабилизированная, млн тонн	34,1	99,3
	Пар и горячая вода, тыс. Гкал	10211,0	92,2
	Газ природный и попутный, млн м ³	482593,8	85,2





ОБЪЕМ ОТГРУЖЕННЫХ ТОВАРОВ СОБСТВЕННОГО ПРОИЗВОДСТВА, ВЫПОЛНЕННЫХ РАБОТ И УСЛУГ СОБСТВЕННЫМИ СИЛАМИ ОРГАНИЗАЦИЙ

ЯНВАРЬ-НОЯБРЬ 2022 г., МЛРД РУБЛЕЙ



Добыча полезных ископаемых

4274,3



Обрабатывающие производства

768,4



Обеспечение электрической энергией, газом и паром; кондиционирование воздуха

52,2



Водоснабжение; водоотведение, организация сбора и утилизации отходов, деятельность по ликвидации загрязнений

11,5

ОБЪЕМ ОТГРУЖЕННЫХ ТОВАРОВ ПО ОСНОВНЫМ ВИДАМ ОБРАБАТЫВАЮЩИХ ПРОИЗВОДСТВ

ЯНВАРЬ-НОЯБРЬ 2022 г., МЛРД РУБЛЕЙ

