



ФЕДЕРАЛЬНАЯ СЛУЖБА
ГОСУДАРСТВЕННОЙ СТАТИСТИКИ

ПОКАЗАТЕЛИ ПРОМЫШЛЕННОГО ПРОИЗВОДСТВА ЯМАЛО-НЕНЕЦКОГО АВТОНОМНОГО ОКРУГА



в январе-сентябре 2022 года



ФЕДЕРАЛЬНАЯ СЛУЖБА
ГОСУДАРСТВЕННОЙ СТАТИСТИКИ

ПОКАЗАТЕЛИ ПРОМЫШЛЕННОГО ПРОИЗВОДСТВА ЯМАЛО-НЕНЕЦКОГО АВТОНОМНОГО ОКРУГА

в январе-сентябре 2022 года

- 01 ИНДЕКС ПРОМЫШЛЕННОГО ПРОИЗВОДСТВА
- 02 ДОБЫЧА ПОЛЕЗНЫХ ИСКОПАЕМЫХ
- 03 ОБРАБАТЫВАЮЩИЕ ПРОИЗВОДСТВА
- 04 ОБЕСПЕЧЕНИЕ ЭЛЕКТРИЧЕСКОЙ ЭНЕРГИЕЙ, ГАЗОМ И ПАРОМ; КОНДИЦИОНИРОВАНИЕ ВОЗДУХА
- 05 ВОДОСНАБЖЕНИЕ; ВОДООТВЕДЕНИЕ, ОРГАНИЗАЦИЯ СБОРА И УТИЛИЗАЦИИ ОТХОДОВ, ДЕЯТЕЛЬНОСТЬ ПО ЛИКВИДАЦИИ ЗАГРЯЗНЕНИЙ
- 06 ПРОИЗВОДСТВО ОТДЕЛЬНЫХ ВИДОВ ПРОМЫШЛЕННОЙ ПРОДУКЦИИ
- 07 ОБЪЕМ ОТГРУЖЕННЫХ ТОВАРОВ СОБСТВЕННОГО ПРОИЗВОДСТВА, ВЫПОЛНЕННЫХ РАБОТ И УСЛУГ СОБСТВЕННЫМИ СИЛАМИ ОРГАНИЗАЦИЙ

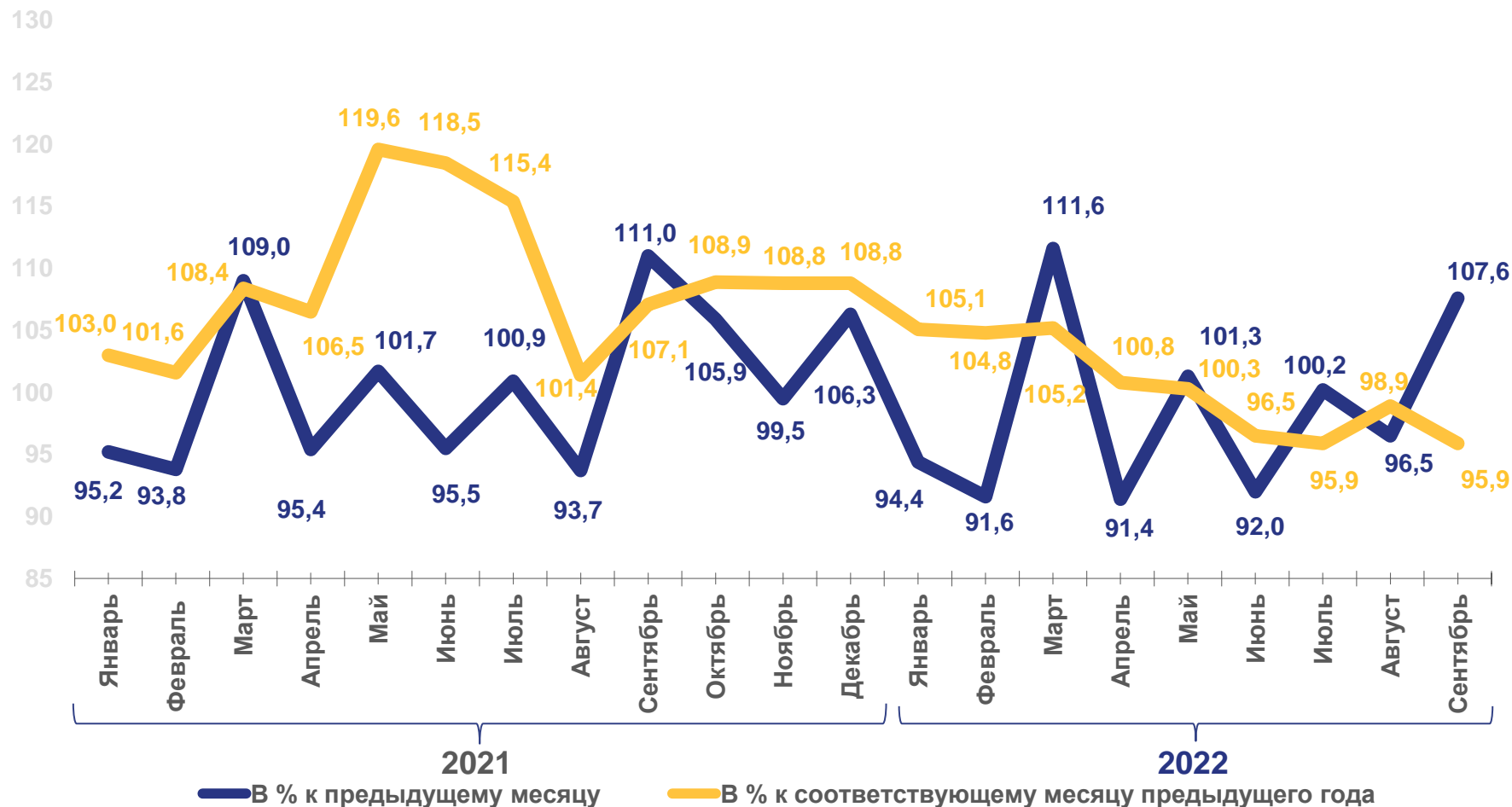




ИНДЕКС ПРОМЫШЛЕННОГО ПРОИЗВОДСТВА

ЯНВАРЬ-СЕНТЯБРЬ 2022 г.
В % К ЯНВАРЮ-СЕНТЯБРЮ 2021 г.

Индекс
промышленного
производства **100,4**



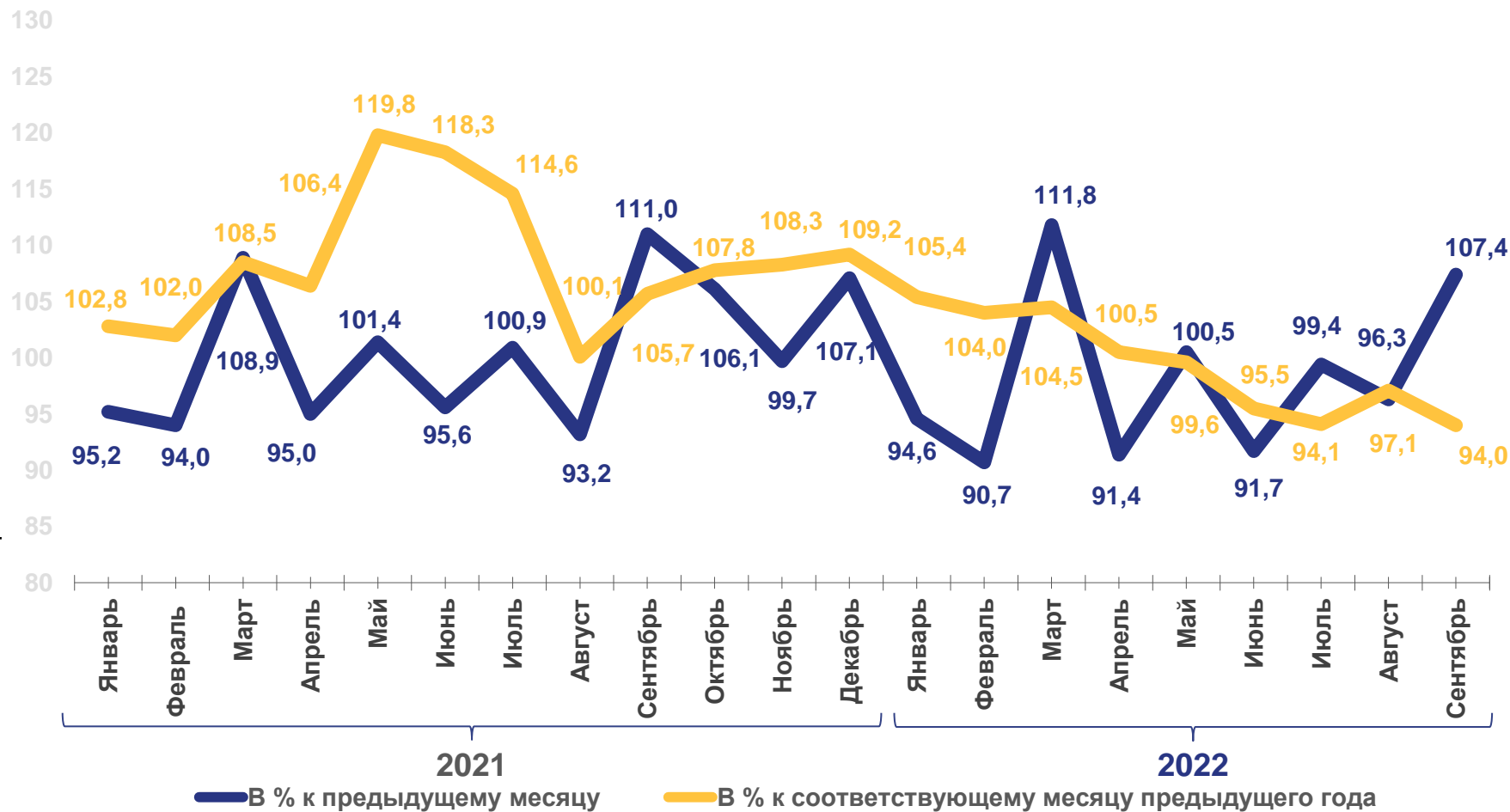


ИНДЕКС ПРОИЗВОДСТВА ПО ДОБЫЧЕ ПОЛЕЗНЫХ ИСКОПАЕМЫХ

ЯНВАРЬ-СЕНТЯБРЬ 2022 г.
В % К ЯНВАРЮ-СЕНТЯБРЮ 2021 г.

Добыча
полезных
ископаемых

99,4





ИНДЕКСЫ ПРОИЗВОДСТВА ПО ДОБЫЧЕ ПОЛЕЗНЫХ ИСКОПАЕМЫХ

■ Сентябрь к 2022г. в % к августу 2022г. ■ Сентябрь 2022г. в % к сентябрю 2021г.

ЯНВАРЬ-СЕНТЯБРЬ 2022 г.
В % К ЯНВАРЮ-СЕНТЯБРЮ 2021 г.



Добыча
полезных
ископаемых

99,4



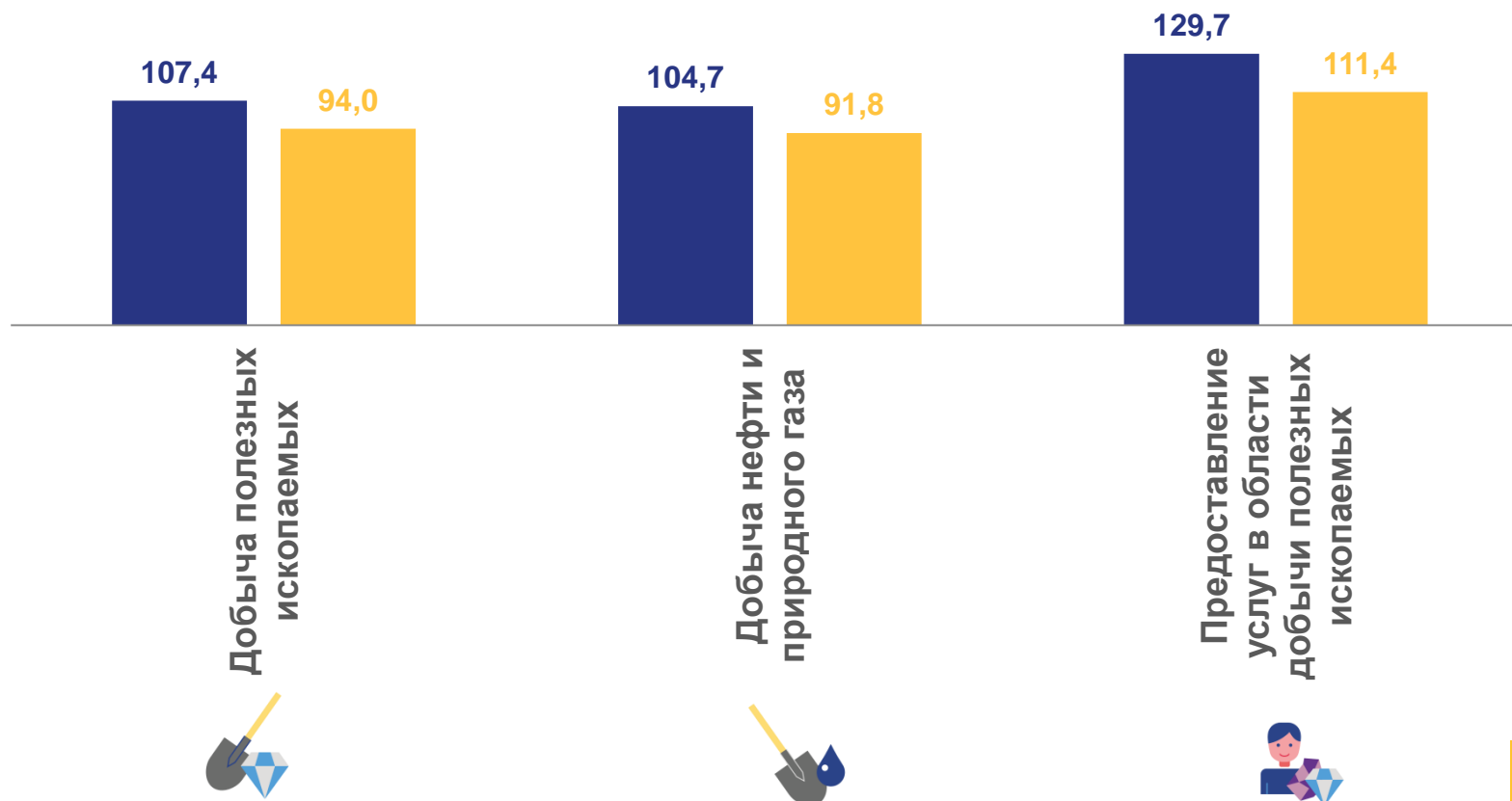
Добыча нефти
и природного газа

96,8



Предоставление
услуг в области
добычи полезных
ископаемых

124,4





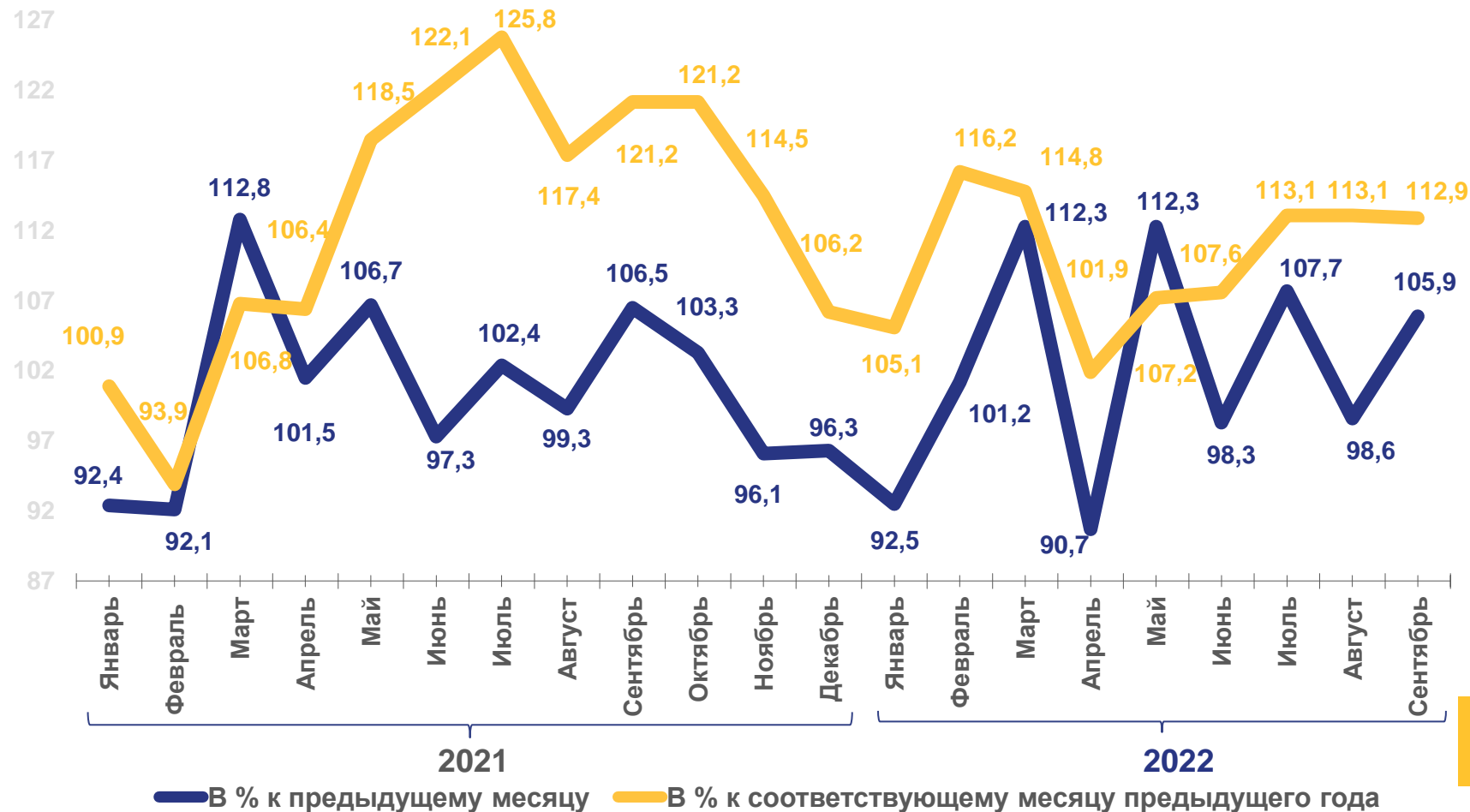
ИНДЕКС ПРОИЗВОДСТВА ПО ОБРАБАТЫВАЮЩИМ ПРОИЗВОДСТВАМ

ЯНВАРЬ-СЕНТЯБРЬ 2022 г.
В % К ЯНВАРЮ-СЕНТЯБРЮ 2021 г.



Обрабатывающие
производства

110,2





ИНДЕКСЫ ПРОИЗВОДСТВА ПО ОСНОВНЫМ ВИДАМ ОБРАБАТЫВАЮЩИХ ПРОИЗВОДСТВ

ЯНВАРЬ-СЕНТЯБРЬ 2022 г.
В % К ЯНВАРЮ-СЕНТЯБРЮ 2021 г.



Обрабатывающие
производства

110,2



Производство пищевых
продуктов

97,8



Производство кокса и
нефтепродуктов

110,4



Производство химических
веществ и химических
продуктов

140,3

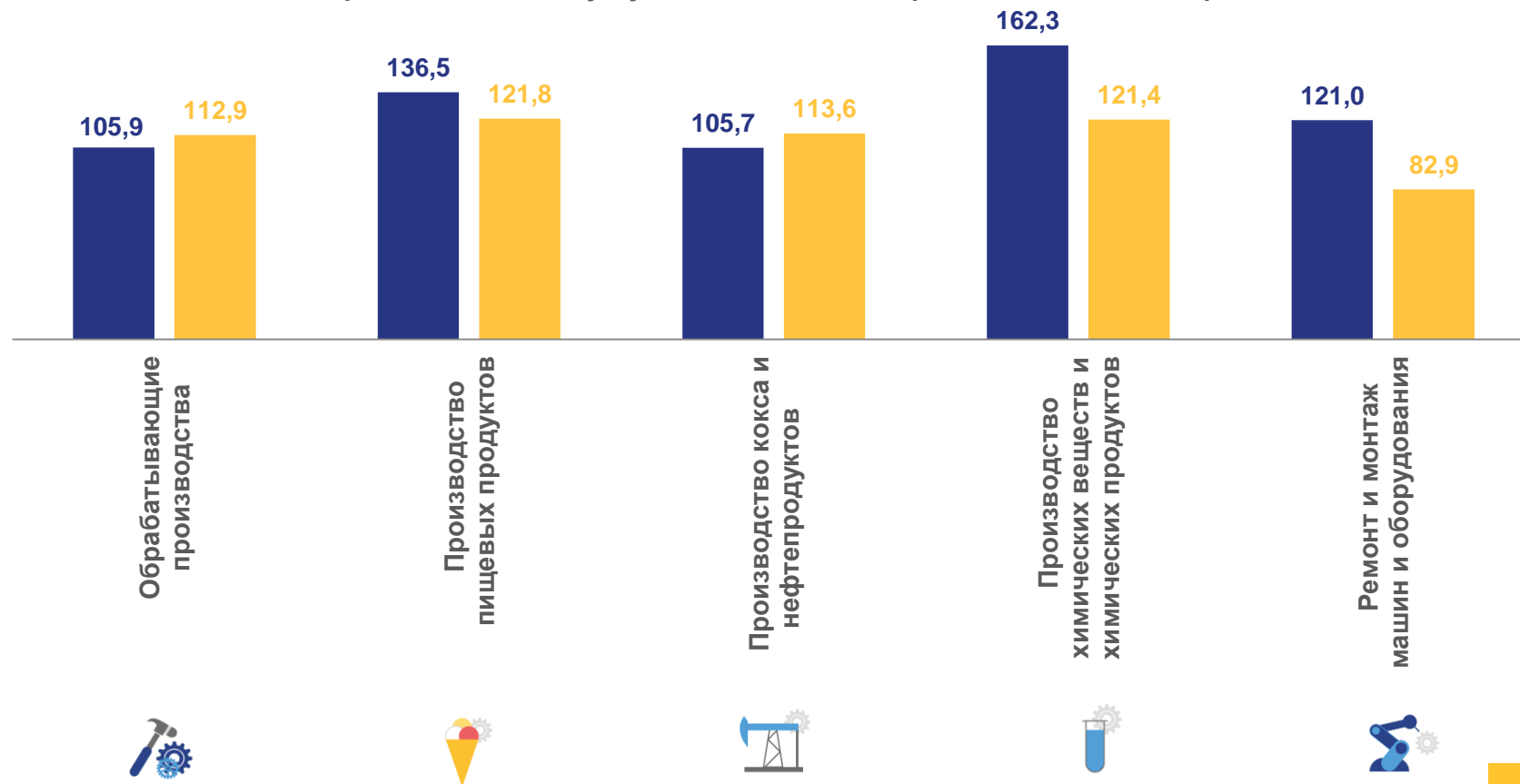



Ремонт и монтаж машин и
оборудования

101,3

■ Сентябрь 2022г. в % к августу 2022г.

■ Сентябрь 2022г. в % к сентябрю 2021г.



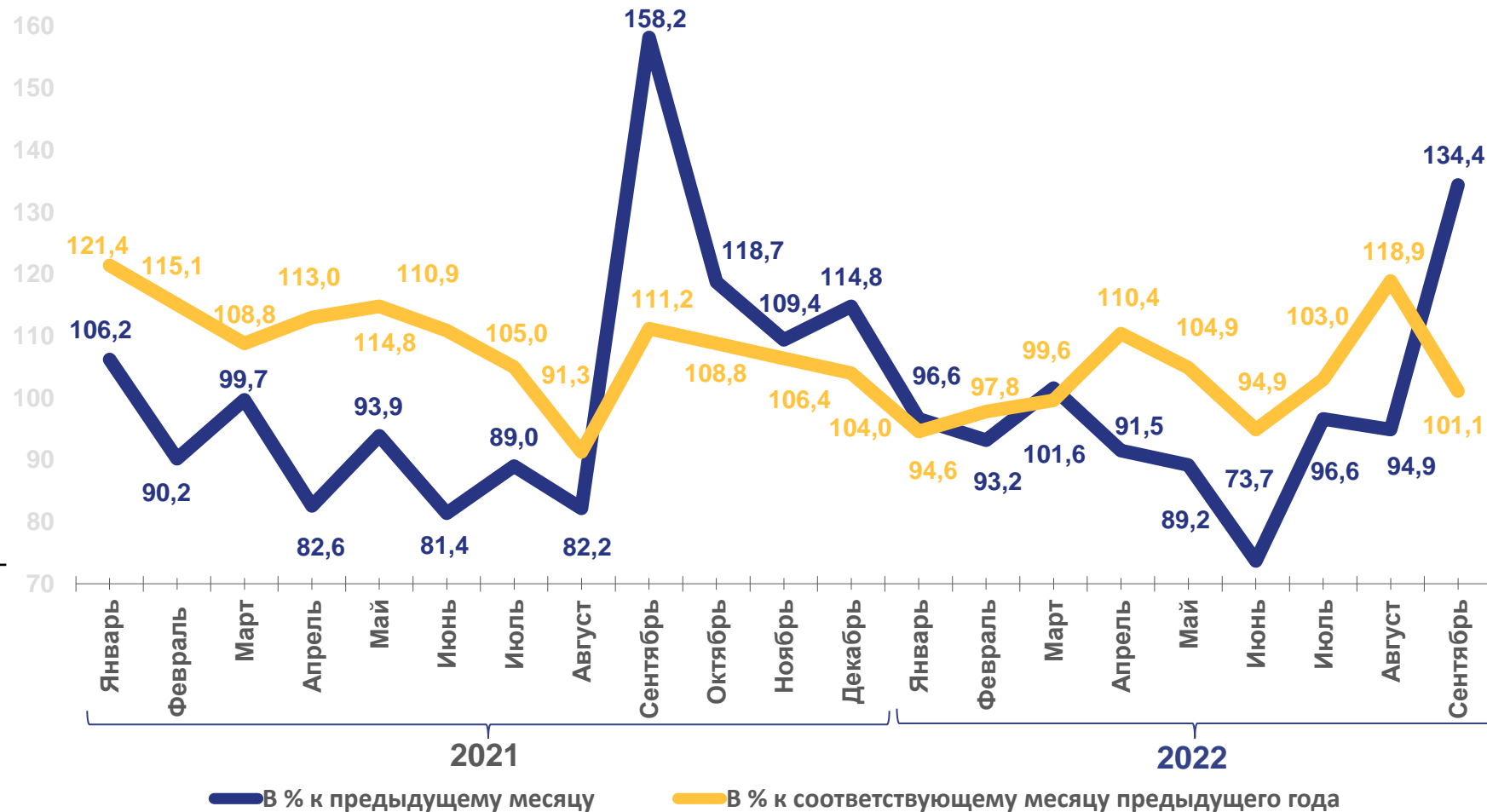


ИНДЕКС ПРОИЗВОДСТВА ПО ОБЕСПЕЧЕНИЮ ЭЛЕКТРИЧЕСКОЙ ЭНЕРГИЕЙ, ГАЗОМ И ПАРОМ; КОНДИЦИОНИРОВАНИЕ ВОЗДУХА

ЯНВАРЬ-СЕНТЯБРЬ 2022 г.
В % К ЯНВАРЮ-СЕНТЯБРЮ 2021 г.

Обеспечение электрической энергией, газом и паром; кондиционирование воздуха

101,6



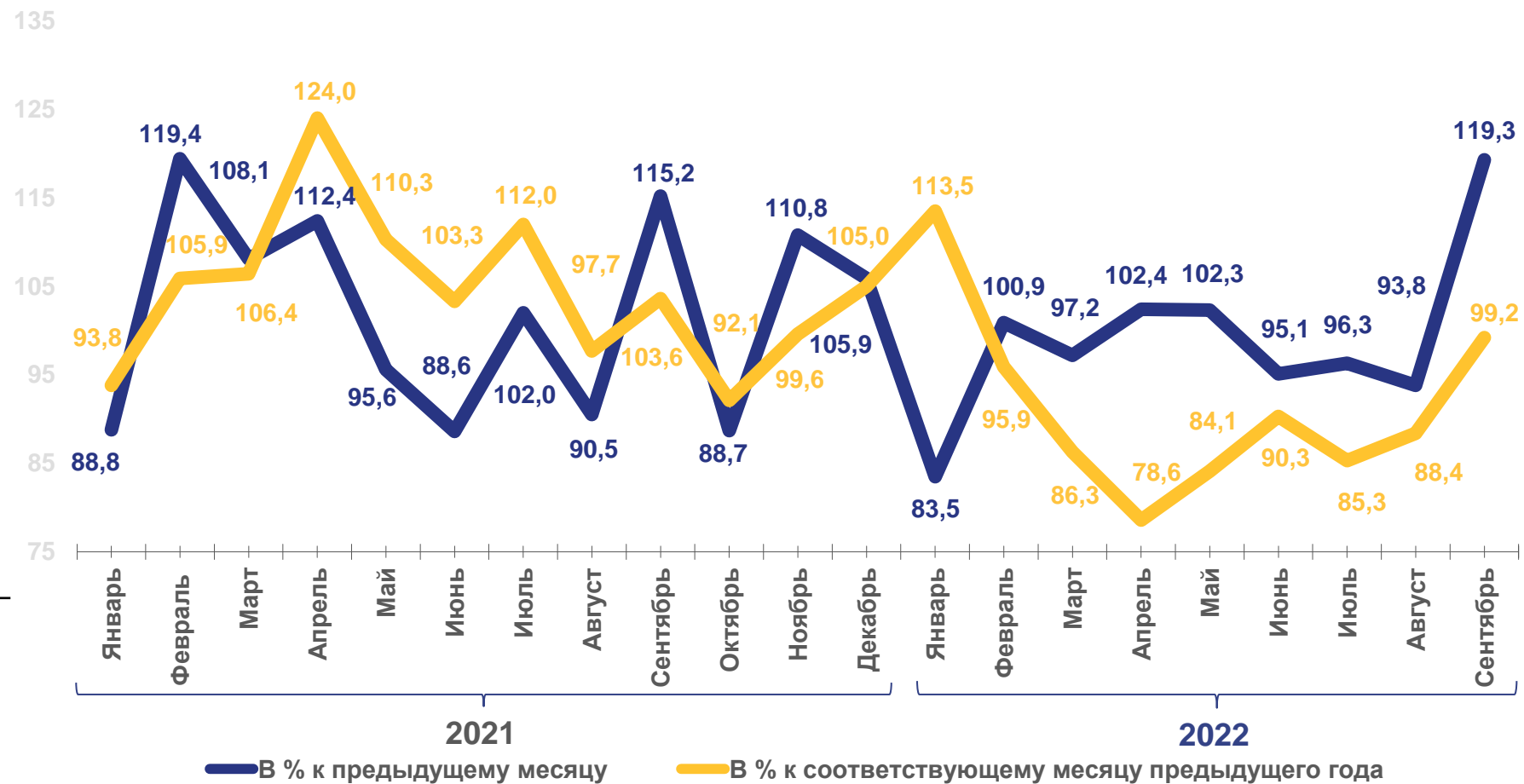


ИНДЕКС ПРОИЗВОДСТВА ПО ВОДОСНАБЖЕНИЮ; ВОДООТВЕДЕНИЮ, УТИЛИЗАЦИИ ОТХОДОВ

ЯНВАРЬ-СЕНТЯБРЬ 2022 г.
В % К ЯНВАРЮ-СЕНТЯБРЮ 2021 г.

Водоснабжение;
водоотведение,
организация
сбора
и утилизации
отходов,
деятельность
по ликвидации
загрязнений










90,6





ПРОИЗВОДСТВО ОТДЕЛЬНЫХ ВИДОВ ПРОМЫШЛЕННОЙ ПРОДУКЦИИ

ЯНВАРЬ-СЕНТЯБРЬ 2022 г.

НАИМЕНОВАНИЕ ПРОДУКЦИИ		ЯНВАРЬ- СЕНТЯБРЬ 2022 г.	В % К СООТВЕТСТВУЮЩЕМУ ПЕРИОДУ ПРЕДЫДУЩЕГО ГОДА
	Масло сливочное, тонн	29,7	126,3
	Конденсат газовый нестабильный, млн тонн	24,1	113,0
	Кислород, тыс. м ³	232,7	112,1
	Электроэнергия, млн кВт ч	9352,8	105,0
	Изделия хлебобулочные недлительного хранения, тонн	17507,8	103,9
	Нефть обезвоженная, обессоленная и стабилизированная, млн тонн	27,8	98,4
	Пар и горячая вода, тыс. Гкал	7997,5	92,0
	Рыба переработанная и консервированная, ракообразные и моллюски, тонн	8290,8	91,4
	Газ природный и попутный, млн м ³	396738,2	86,7





ОБЪЕМ ОТГРУЖЕННЫХ ТОВАРОВ СОБСТВЕННОГО ПРОИЗВОДСТВА, ВЫПОЛНЕННЫХ РАБОТ И УСЛУГ СОБСТВЕННЫМИ СИЛАМИ ОРГАНИЗАЦИЙ

ЯНВАРЬ-СЕНТЯБРЬ 2022 г., МЛРД РУБЛЕЙ



Добыча полезных ископаемых

3562,8



Обрабатывающие производства

650,7



Обеспечение электрической энергией, газом и паром; кондиционирование воздуха

40,6



Водоснабжение; водоотведение, организация сбора и утилизации отходов, деятельность по ликвидации загрязнений

9,4

ОБЪЕМ ОТГРУЖЕННЫХ ТОВАРОВ ПО ОСНОВНЫМ ВИДАМ ОБРАБАТЫВАЮЩИХ ПРОИЗВОДСТВ

ЯНВАРЬ-СЕНТЯБРЬ 2022 г., МЛРД РУБЛЕЙ

