



ФЕДЕРАЛЬНАЯ СЛУЖБА
ГОСУДАРСТВЕННОЙ СТАТИСТИКИ

ПОКАЗАТЕЛИ ПРОМЫШЛЕННОГО ПРОИЗВОДСТВА ЯМАЛО-НЕНЕЦКОГО АВТОНОМНОГО ОКРУГА



в январе-феврале 2022 года



ФЕДЕРАЛЬНАЯ СЛУЖБА
ГОСУДАРСТВЕННОЙ СТАТИСТИКИ

ПОКАЗАТЕЛИ ПРОМЫШЛЕННОГО ПРОИЗВОДСТВА ЯМАЛО- НЕНЕЦКОГО АВТОНОМНОГО ОКРУГА

в январе-феврале 2022 года

- 01 ИНДЕКС ПРОМЫШЛЕННОГО ПРОИЗВОДСТВА
- 02 ДОБЫЧА ПОЛЕЗНЫХ ИСКОПАЕМЫХ
- 03 ОБРАБАТЫВАЮЩИЕ ПРОИЗВОДСТВА
- 04 ОБЕСПЕЧЕНИЕ ЭЛЕКТРИЧЕСКОЙ ЭНЕРГИЕЙ, ГАЗОМ И ПАРОМ; КОНДИЦИОНИРОВАНИЕ ВОЗДУХА
- 05 ВОДОСНАБЖЕНИЕ; ВОДООТВЕДЕНИЕ, ОРГАНИЗАЦИЯ СБОРА И УТИЛИЗАЦИИ ОТХОДОВ, ДЕЯТЕЛЬНОСТЬ ПО ЛИКВИДАЦИИ ЗАГРЯЗНЕНИЙ
- 06 ПРОИЗВОДСТВО ОТДЕЛЬНЫХ ВИДОВ ПРОМЫШЛЕННОЙ ПРОДУКЦИИ
- 07 ОБЪЕМ ОТГРУЖЕННЫХ ТОВАРОВ СОБСТВЕННОГО ПРОИЗВОДСТВА, ВЫПОЛНЕННЫХ РАБОТ И УСЛУГ СОБСТВЕННЫМИ СИЛАМИ ОРГАНИЗАЦИЙ

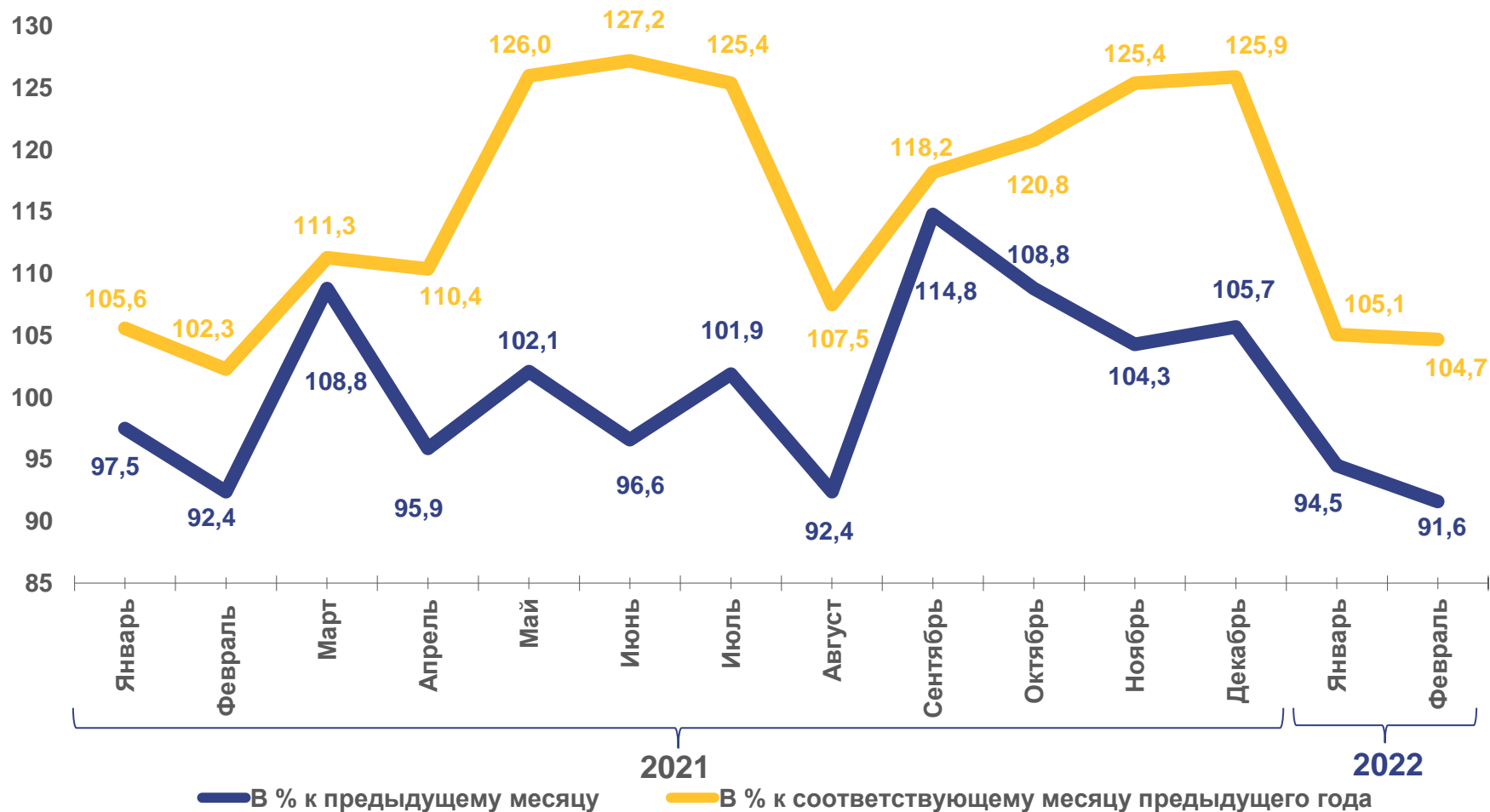




ИНДЕКС ПРОМЫШЛЕННОГО ПРОИЗВОДСТВА

ЯНВАРЬ-ФЕВРАЛЬ 2022 г. в %
К ЯНВАРЮ-ФЕВРАЛЬ 2021 г.

Индекс
промышленного
производства **104,9**



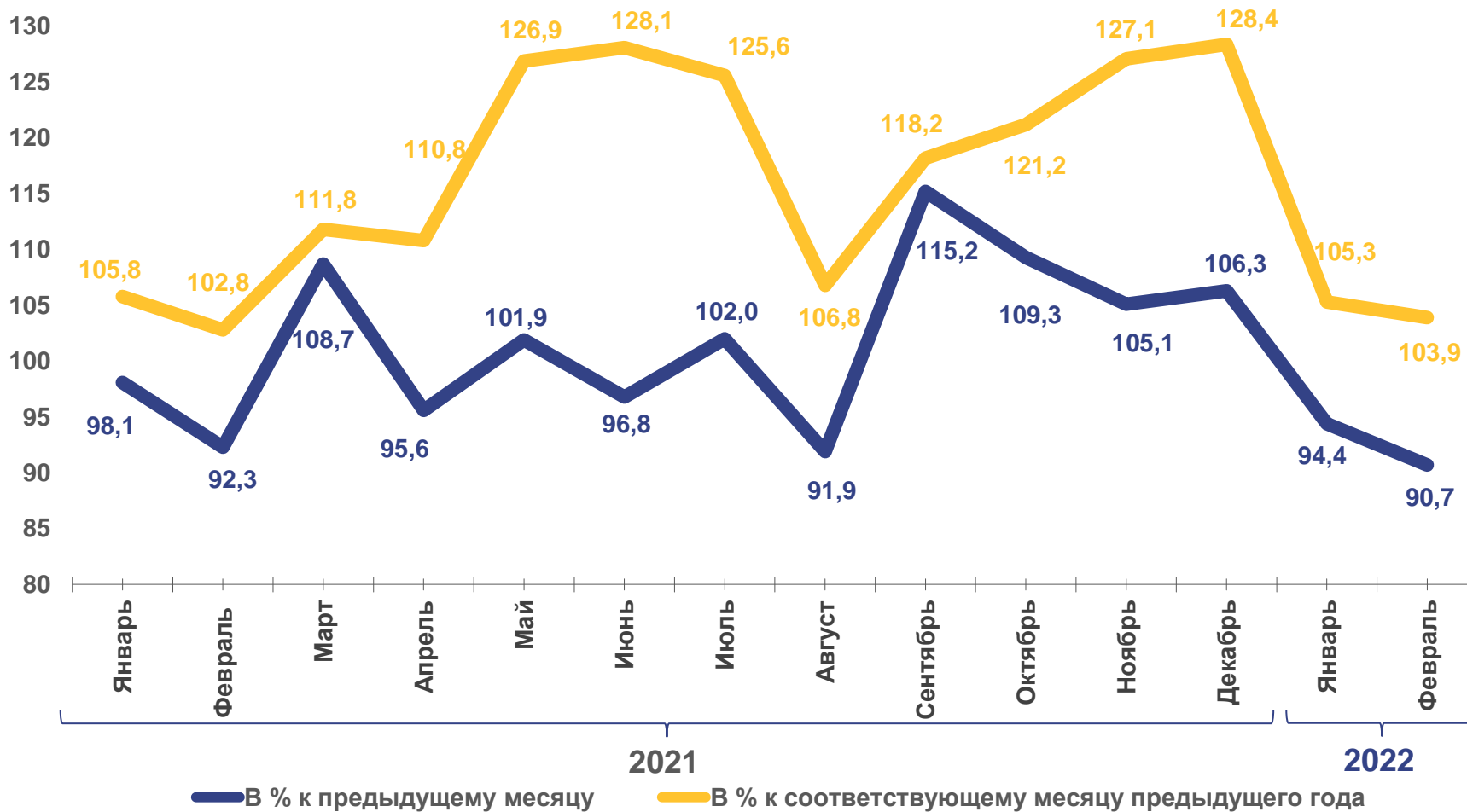


ИНДЕКС ПРОИЗВОДСТВА ПО ДОБЫЧЕ ПОЛЕЗНЫХ ИСКОПАЕМЫХ

ЯНВАРЬ-ФЕВРАЛЬ 2022 г. в %
К ЯНВАРЮ-ФЕВРАЛЮ 2021 г.

Добыча
полезных
ископаемых

104,7







ИНДЕКСЫ ПРОИЗВОДСТВА ПО ДОБЫЧЕ ПОЛЕЗНЫХ ИСКОПАЕМЫХ


■ Февраль 2022г. в % к январю 2022г.

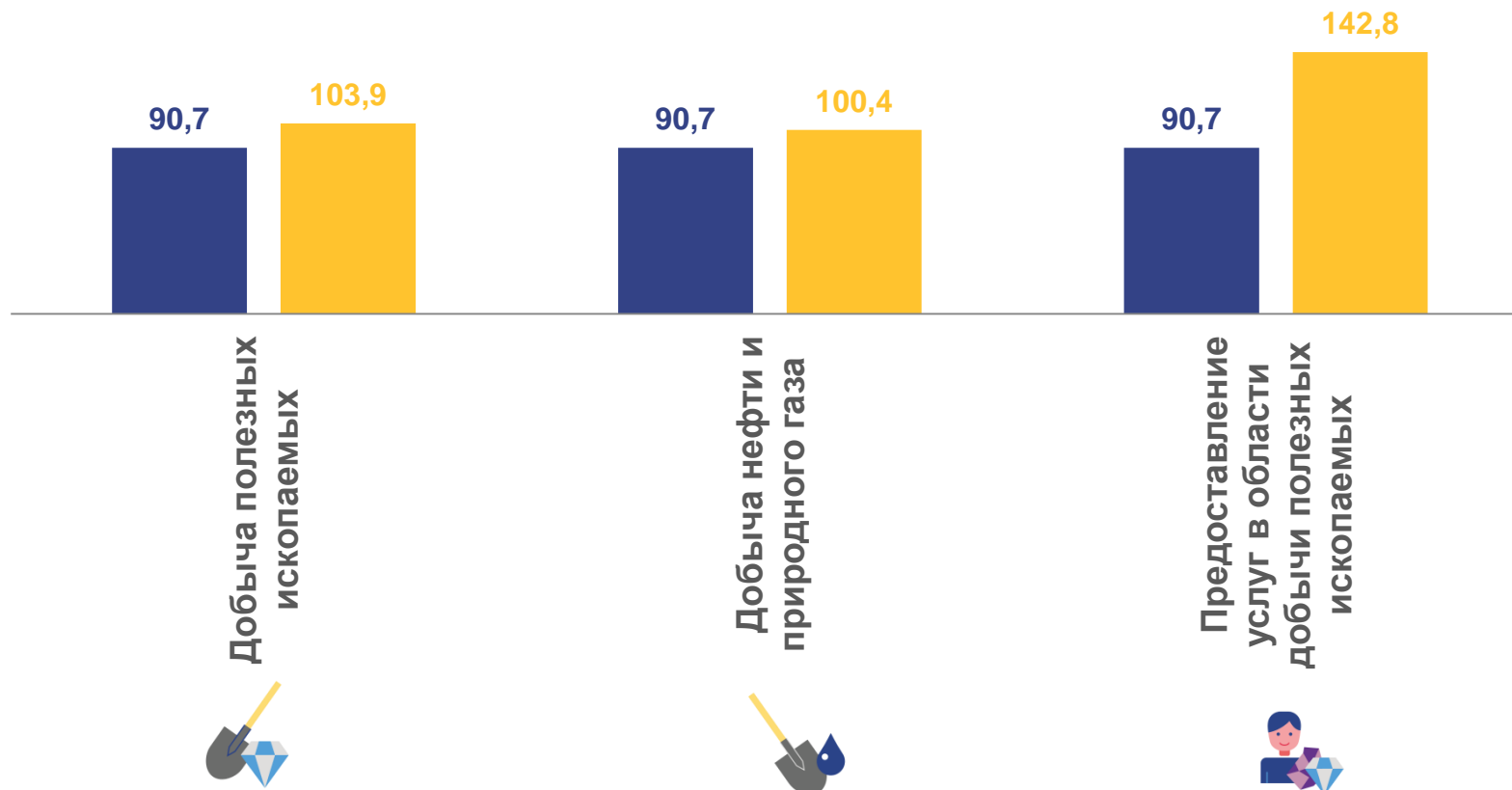
■ Февраль 2022г. в % к февралю 2021г.

ЯНВАРЬ-ФЕВРАЛЬ 2022 г. в %
К ЯНВАРЮ-ФЕВРАЛЮ 2021 г.

 Добыча
полезных
ископаемых **104,7**

 Добыча нефти и
природного газа **100,9**

 Предоставление
услуг в области
добычи полезных
ископаемых **145,7**





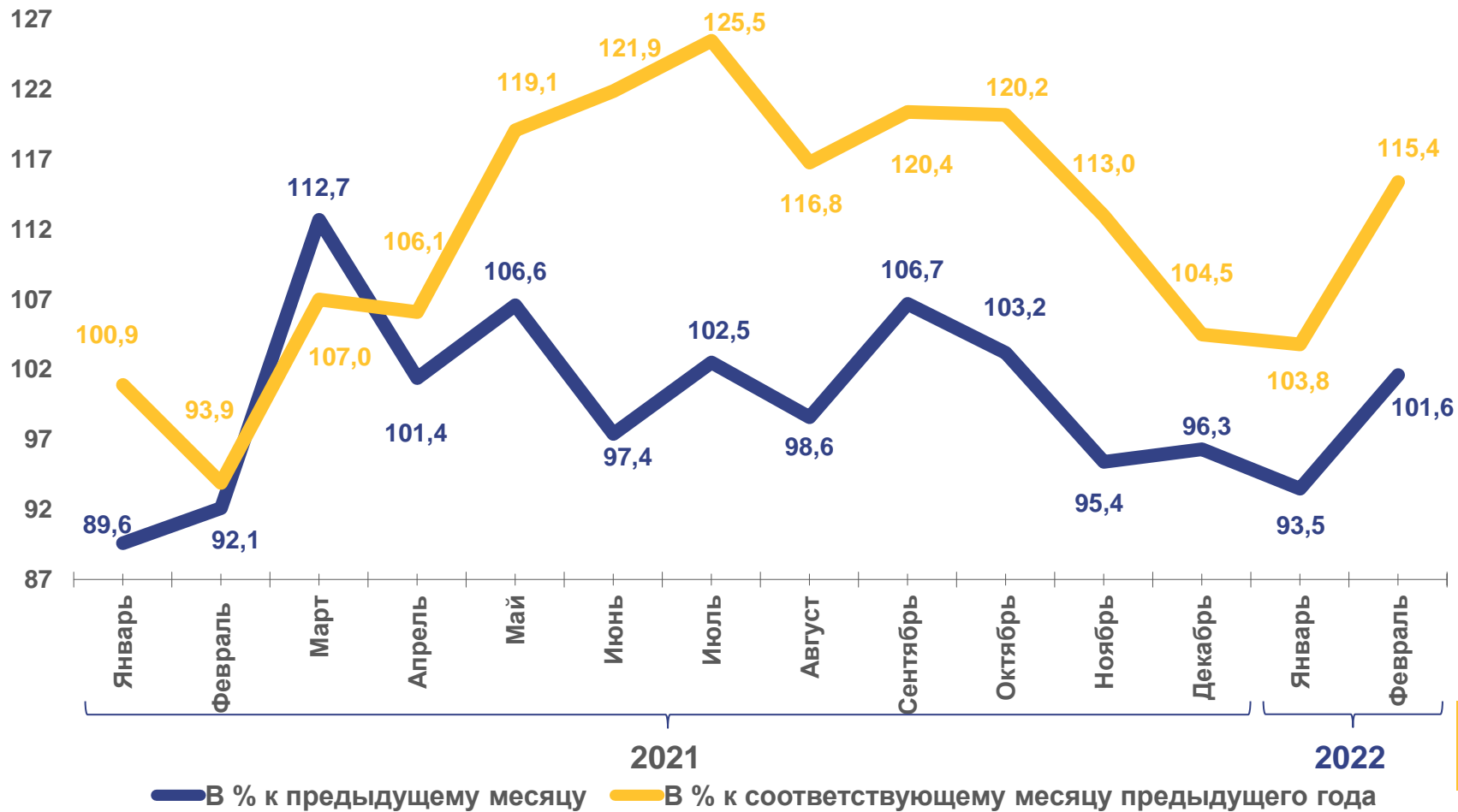
ИНДЕКС ПРОИЗВОДСТВА ПО ОБРАБАТЫВАЮЩИМ ПРОИЗВОДСТВАМ

ЯНВАРЬ-ФЕВРАЛЬ 2022 г. в %
К ЯНВАРЮ-ФЕВРАЛЮ 2021 г.



Обрабатывающие
производства

109,4



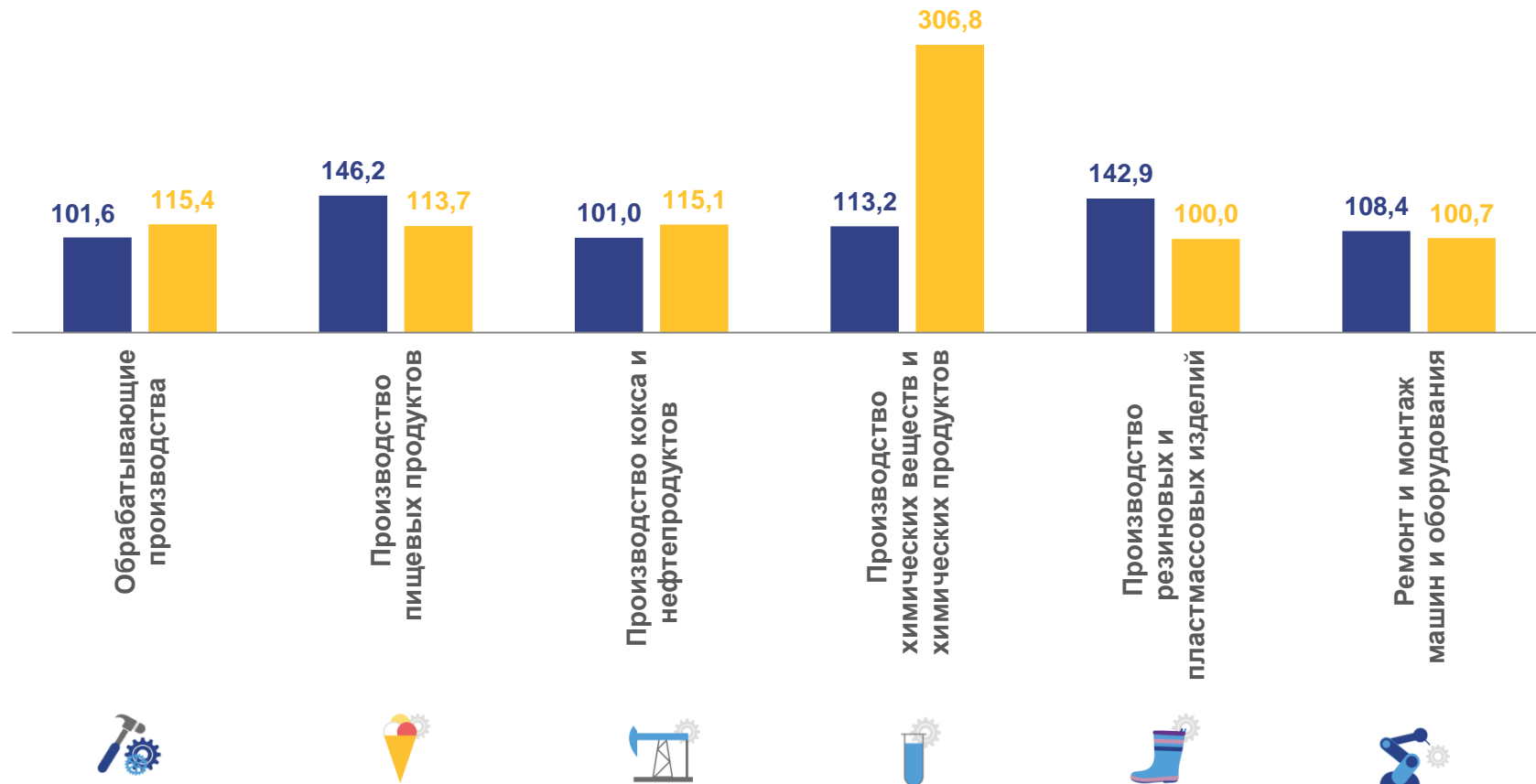


ИНДЕКСЫ ПРОИЗВОДСТВА ПО ОСНОВНЫМ ВИДАМ ОБРАБАТЫВАЮЩИХ ПРОИЗВОДСТВ

■ Февраль 2022г. в % к январю 2022г. ■ Февраль 2022г. в % к февралю 2021г.

ЯНВАРЬ-ФЕВРАЛЬ 2022 г. в %
К ЯНВАРЮ-ФЕВРАЛЮ 2021 г.

	Обрабатывающие производства	109,4
	Производство пищевых продуктов	92,6
	Производство кокса и нефтепродуктов	109,3
	Производство химических веществ и химических продуктов	258,3
	Производство резиновых и пластмассовых изделий	100,0
	Ремонт и монтаж машин и оборудования	93,8



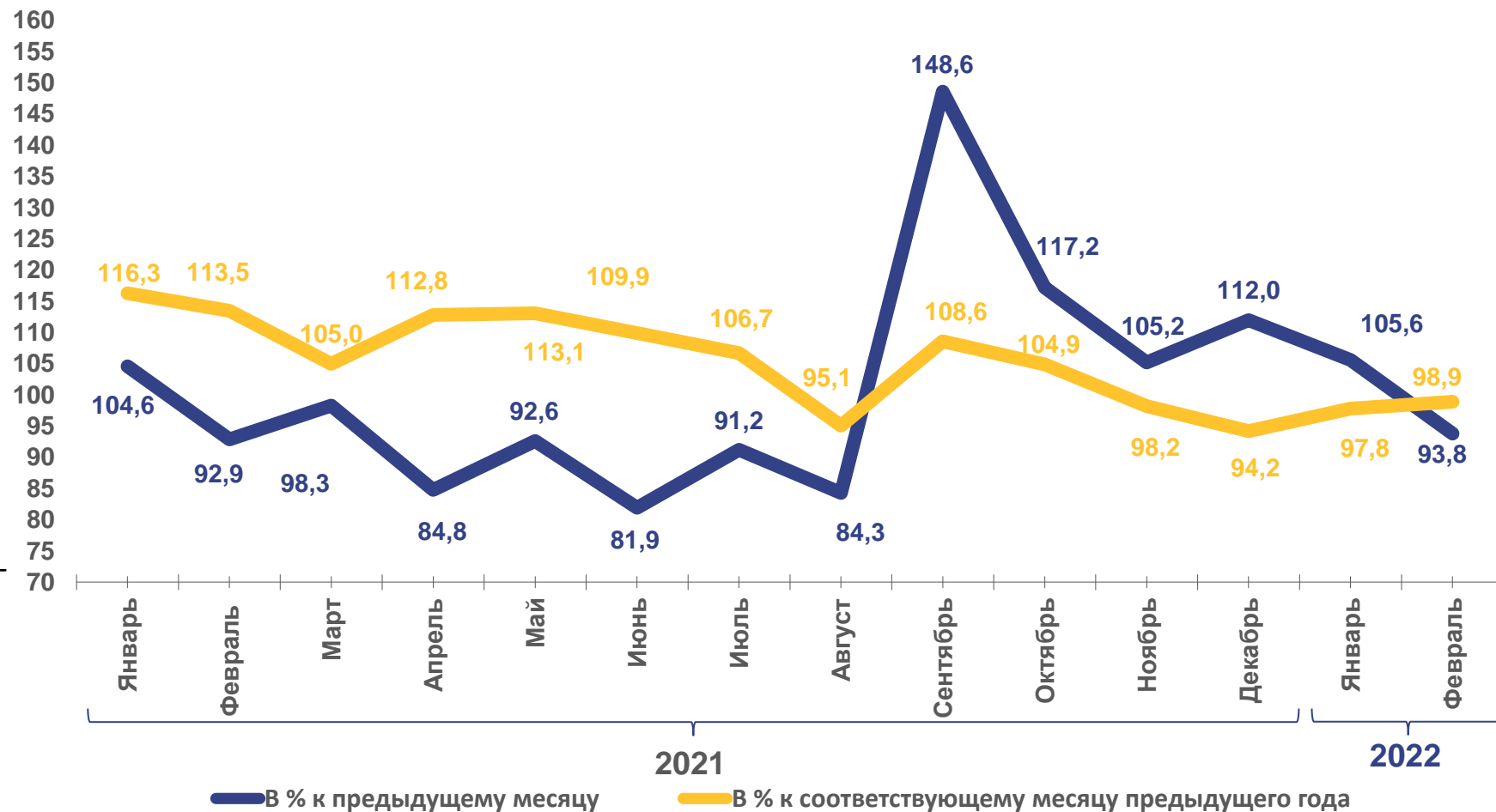


ИНДЕКС ПРОИЗВОДСТВА ПО ОБЕСПЕЧЕНИЮ ЭЛЕКТРИЧЕСКОЙ ЭНЕРГИЕЙ, ГАЗОМ И ПАРОМ; КОНДИЦИОНИРОВАНИЕ ВОЗДУХА

ЯНВАРЬ-ФЕВРАЛЬ 2022 г. в %
К ЯНВАРЮ-ФЕВРАЛЮ 2021 г.

Обеспечение
электрической
энергией, газом
и паром;
кондициониро-
вание воздуха

98,3



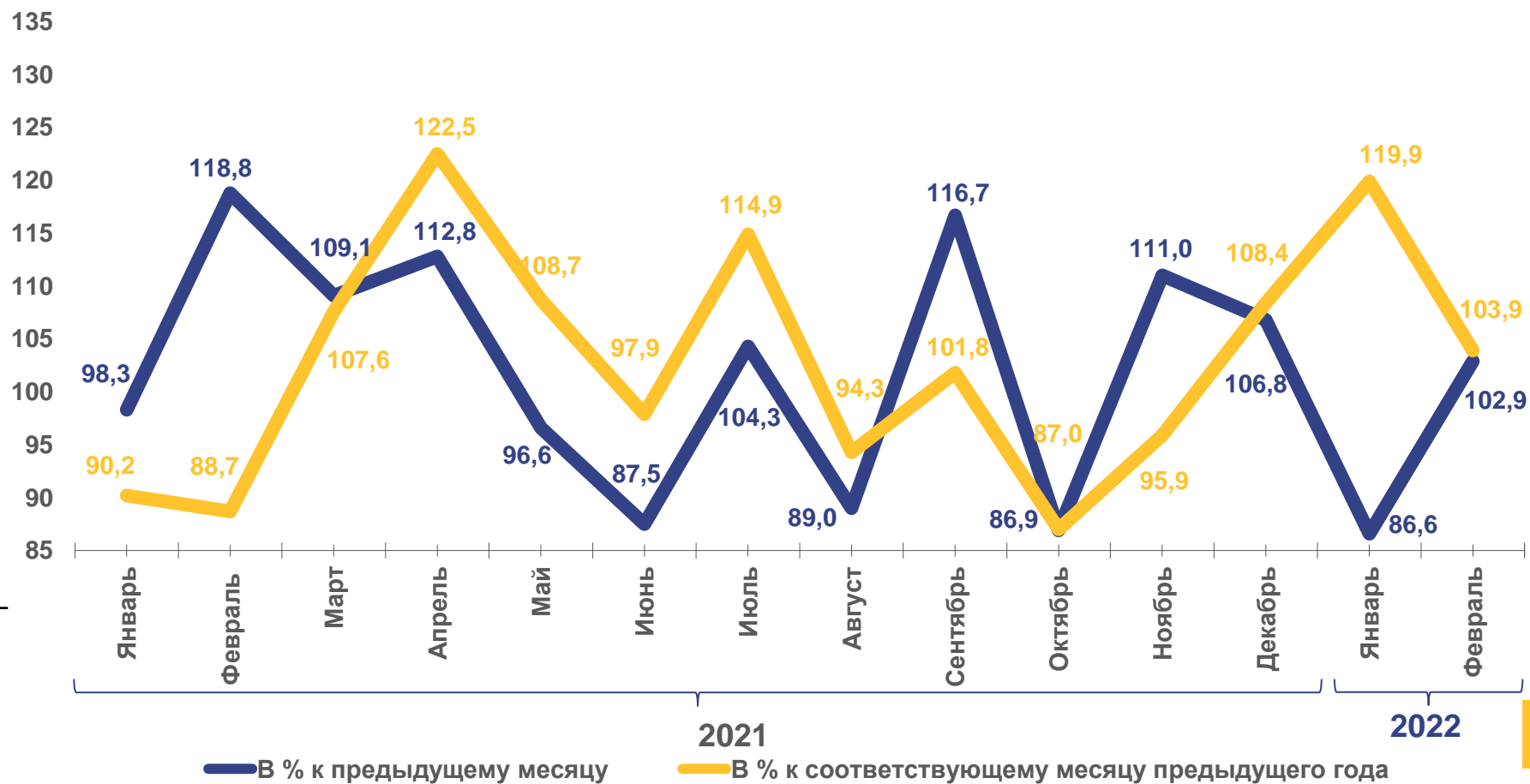


ИНДЕКС ПРОИЗВОДСТВА ПО ВОДОСНАБЖЕНИЮ; ВОДООТВЕДЕНИЮ, УТИЛИЗАЦИИ ОТХОДОВ

ЯНВАРЬ-ФЕВРАЛЬ 2022 г. в %
К ЯНВАРЮ-ФЕВРАЛЮ 2021 г.

Водоснабжение;
водоотведение,
организация
сбора и
утилизации
отходов,
деятельность
по ликвидации
загрязнений

112,1














ПРОИЗВОДСТВО ОТДЕЛЬНЫХ ВИДОВ ПРОМЫШЛЕННОЙ ПРОДУКЦИИ

ЯНВАРЬ-ФЕВРАЛЬ 2022 г.

НАИМЕНОВАНИЕ ПРОДУКЦИИ

ЯНВАРЬ-
ФЕВРАЛЬ
2022г.

В % К
СООТВЕТСТВУЮЩЕМУ
ПЕРИОДУ
ПРЕДЫДУЩЕГО ГОДА

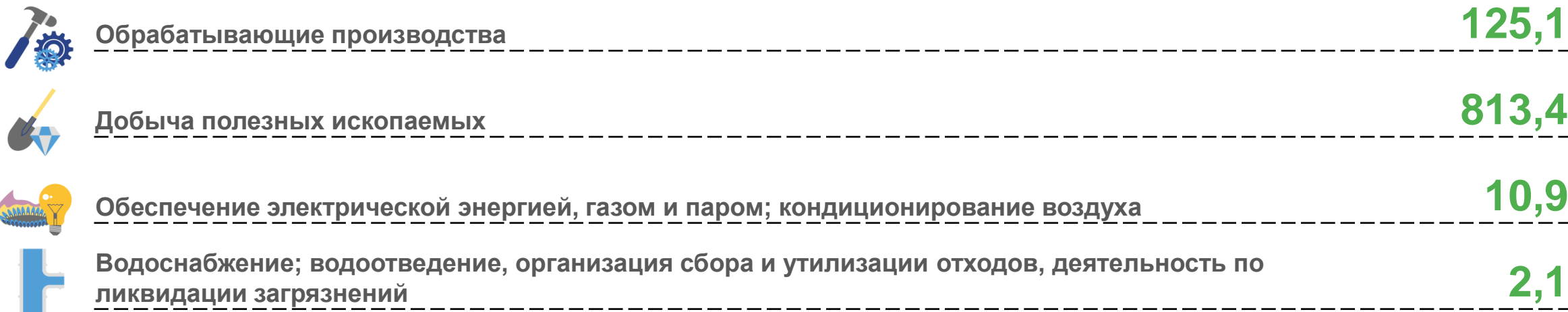
	Кислород, тыс. м ³	46,2	114,7
	Рыба переработанная и консервированная, ракообразные и моллюски, тонн	701,5	110,9
	Конденсат газовый нестабильный, млн тонн	5,2	110,6
	Масло сливочное, тонн	5,6	104,1
	Электроэнергия, млн кВт ч	2213,5	102,4
	Изделия хлебобулочные недлительного хранения, тонн	3609,9	101,7
	Газ природный и попутный, млн м ³	105987,5	99,5
	Нефть обезвоженная, обессоленная и стабилизированная, млн тонн	5,9	97,2
	Пар и горячая вода, тыс. Гкал	3281,9	88,8





ОБЪЕМ ОТГРУЖЕННЫХ ТОВАРОВ СОБСТВЕННОГО ПРОИЗВОДСТВА, ВЫПОЛНЕННЫХ РАБОТ И УСЛУГ СОБСТВЕННЫМИ СИЛАМИ ОРГАНИЗАЦИЙ

ЯНВАРЬ-ФЕВРАЛЬ 2022 г., МЛРД РУБЛЕЙ



ОБЪЕМ ОТГРУЖЕННЫХ ТОВАРОВ ПО ОСНОВНЫМ ВИДАМ ОБРАБАТЫВАЮЩИХ ПРОИЗВОДСТВ

ЯНВАРЬ-ФЕВРАЛЬ 2022 г., МЛН РУБЛЕЙ

