



ФЕДЕРАЛЬНАЯ СЛУЖБА  
ГОСУДАРСТВЕННОЙ СТАТИСТИКИ

# ПОКАЗАТЕЛИ ПРОМЫШЛЕННОГО ПРОИЗВОДСТВА ЯМАЛО-НЕНЕЦКОГО АВТОНОМНОГО ОКРУГА



в январе 2022 года



ФЕДЕРАЛЬНАЯ СЛУЖБА  
ГОСУДАРСТВЕННОЙ СТАТИСТИКИ

# ПОКАЗАТЕЛИ ПРОМЫШЛЕННОГО ПРОИЗВОДСТВА ЯМАЛО- НЕНЕЦКОГО АВТОНОМНОГО ОКРУГА

в январе 2022 года

- 01 ИНДЕКС ПРОМЫШЛЕННОГО ПРОИЗВОДСТВА
- 02 ДОБЫЧА ПОЛЕЗНЫХ ИСКОПАЕМЫХ
- 03 ОБРАБАТЫВАЮЩИЕ ПРОИЗВОДСТВА
- 04 ОБЕСПЕЧЕНИЕ ЭЛЕКТРИЧЕСКОЙ ЭНЕРГИЕЙ, ГАЗОМ И ПАРОМ; КОНДИЦИОНИРОВАНИЕ ВОЗДУХА
- 05 ВОДОСНАБЖЕНИЕ; ВОДООТВЕДЕНИЕ, ОРГАНИЗАЦИЯ СБОРА И УТИЛИЗАЦИИ ОТХОДОВ, ДЕЯТЕЛЬНОСТЬ ПО ЛИКВИДАЦИИ ЗАГРЯЗНЕНИЙ
- 06 ПРОИЗВОДСТВО ОТДЕЛЬНЫХ ВИДОВ ПРОМЫШЛЕННОЙ ПРОДУКЦИИ
- 07 ОБЪЕМ ОТГРУЖЕННЫХ ТОВАРОВ СОБСТВЕННОГО ПРОИЗВОДСТВА, ВЫПОЛНЕННЫХ РАБОТ И УСЛУГ СОБСТВЕННЫМИ СИЛАМИ ОРГАНИЗАЦИЙ

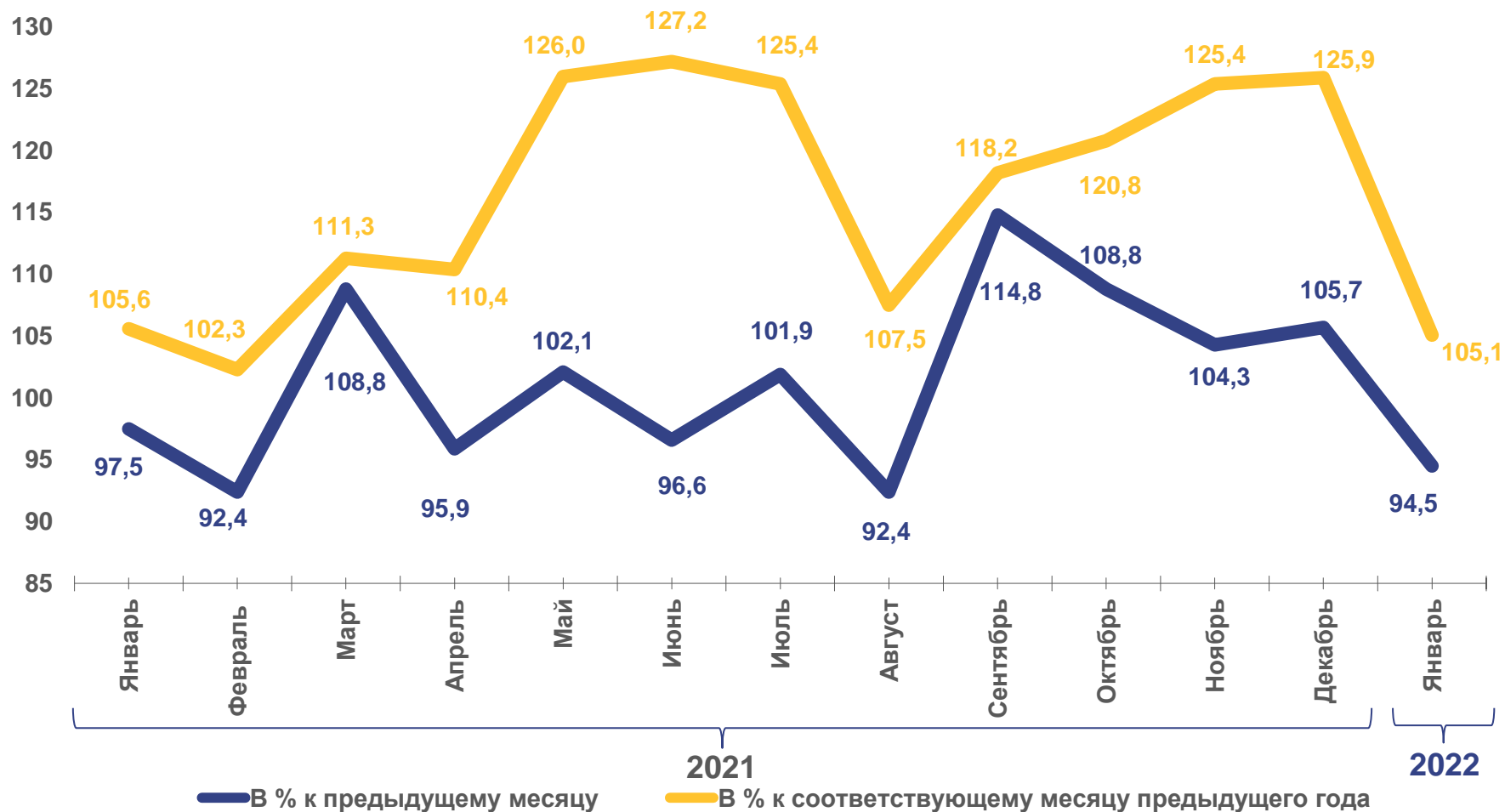




## ИНДЕКС ПРОМЫШЛЕННОГО ПРОИЗВОДСТВА

ЯНВАРЬ 2022 г. в %  
К ЯНВАРЮ 2021 г.

Индекс  
промышленного  
производства **105,1**



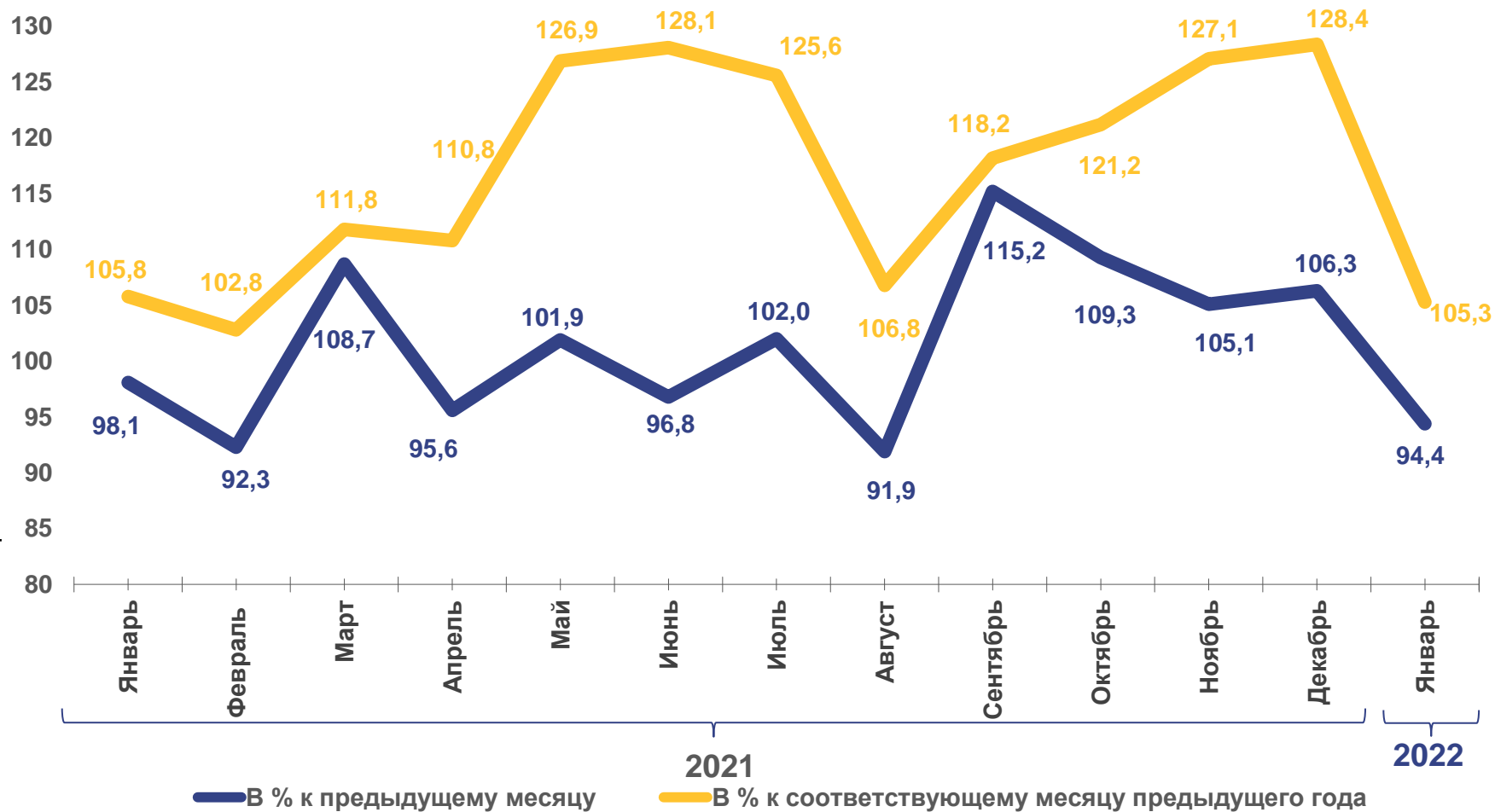


## ИНДЕКС ПРОИЗВОДСТВА ПО ДОБЫЧЕ ПОЛЕЗНЫХ ИСКОПАЕМЫХ

ЯНВАРЬ 2022 г. в %  
К ЯНВАРЮ 2021 г.

Добыча  
полезных  
ископаемых

**105,3**





## ИНДЕКСЫ ПРОИЗВОДСТВА ПО ДОБЫЧЕ ПОЛЕЗНЫХ ИСКОПАЕМЫХ

ЯНВАРЬ 2022 г. в %  
К ЯНВАРЮ 2021 г.



Добыча  
полезных  
ископаемых

**105,3**



Добыча сырой  
нефти и  
природного газа

**101,4**

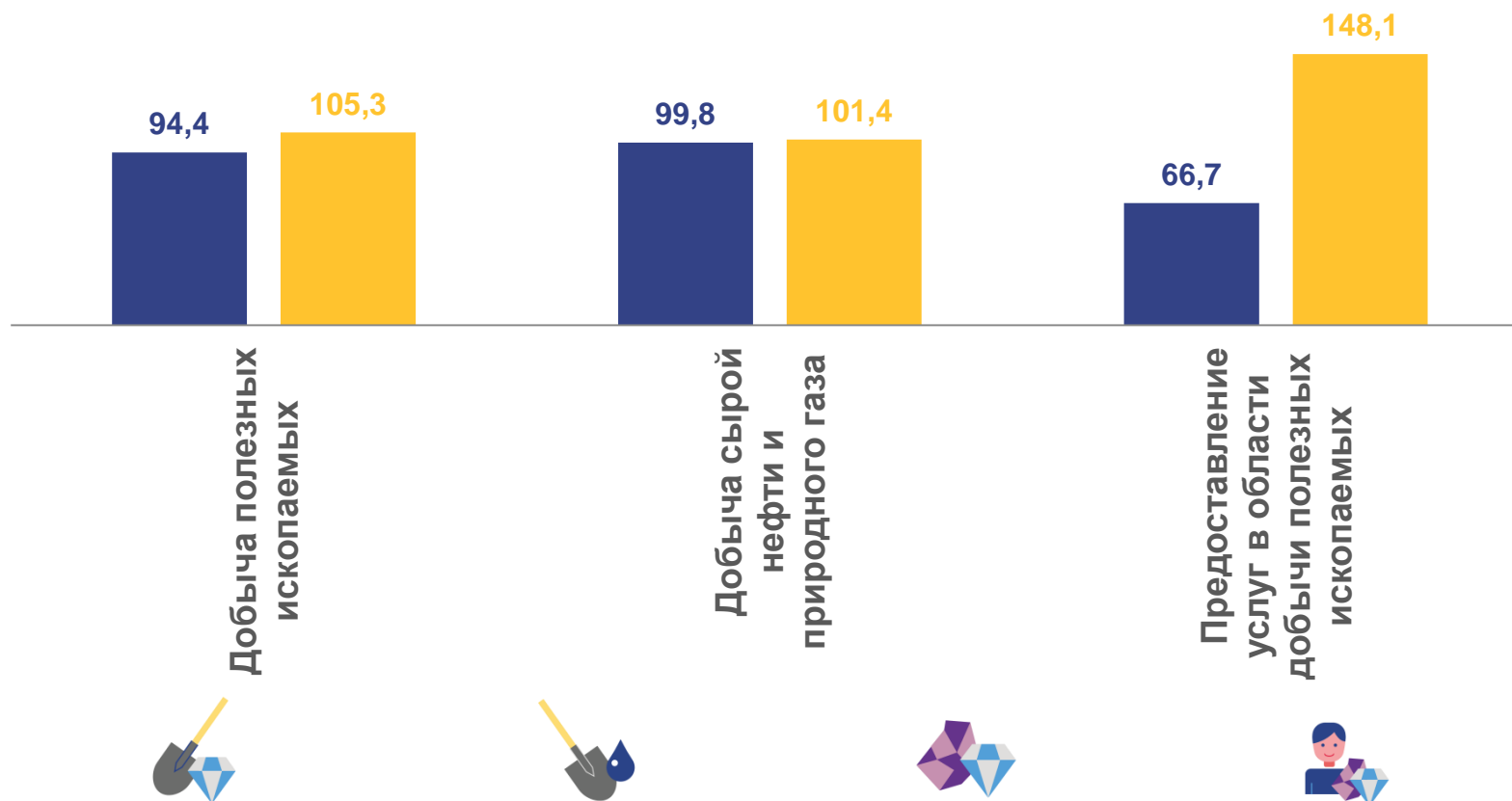


Предоставление  
услуг в области  
добычи полезных  
ископаемых

**148,1**

■ Январь 2022г. в % к декабрю 2021г.

■ Январь 2022г. в % к Январю 2021г.





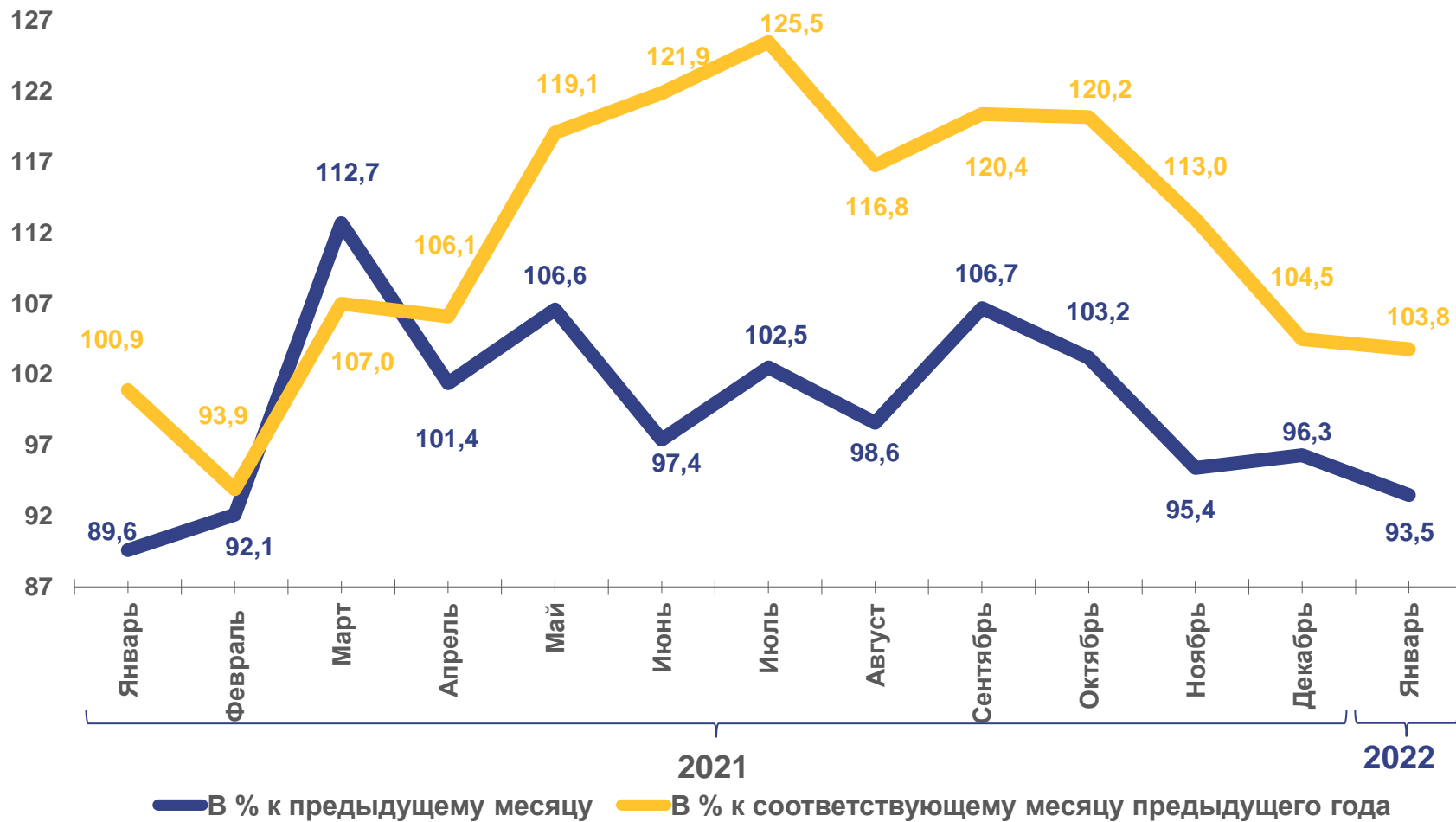
## ИНДЕКС ПРОИЗВОДСТВА ПО ОБРАБАТЫВАЮЩИМ ПРОИЗВОДСТВАМ

ЯНВАРЬ 2022 г. в %  
к ЯНВАРЮ 2021 г.



Обрабатывающие  
производства

**103,8**





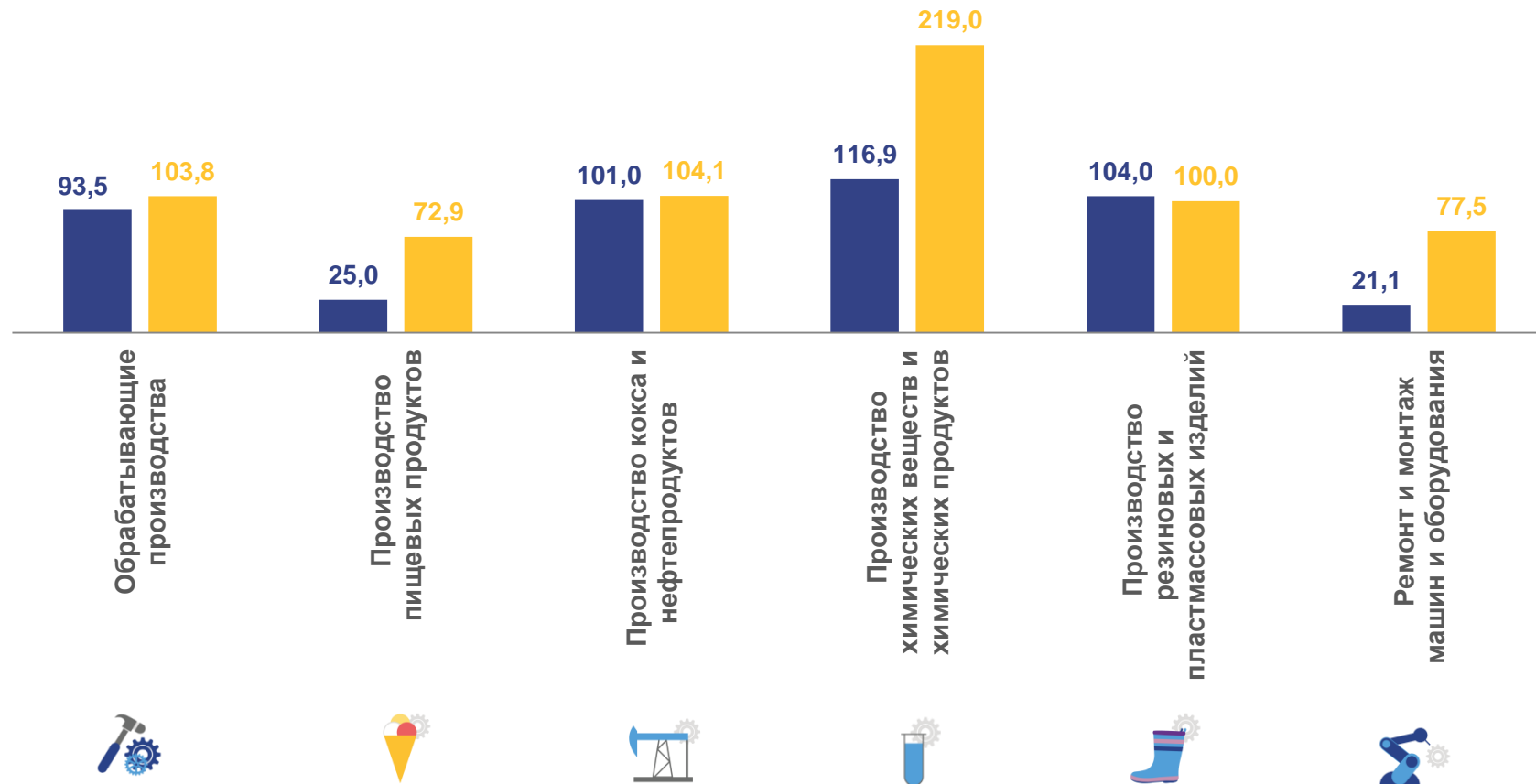
## ИНДЕКСЫ ПРОИЗВОДСТВА ПО ОСНОВНЫМ ВИДАМ ОБРАБАТЫВАЮЩИХ ПРОИЗВОДСТВ

ЯНВАРЬ 2022 г. в %  
К ЯНВАРЮ 2021 г.

	Обрабатывающие производства	<b>103,8</b>
	Производство пищевых продуктов	<b>72,9</b>
	Производство кокса и нефтепродуктов	<b>104,1</b>
	Производство химических веществ и химических продуктов	<b>219,0</b>
	Производство резиновых и пластмассовых изделий	<b>100,0</b>
	Ремонт и монтаж машин и оборудования	<b>77,5</b>

■ Январь 2022г. в % к декабрю 2021г.

■ Январь 2022г. в % к январю 2021г.



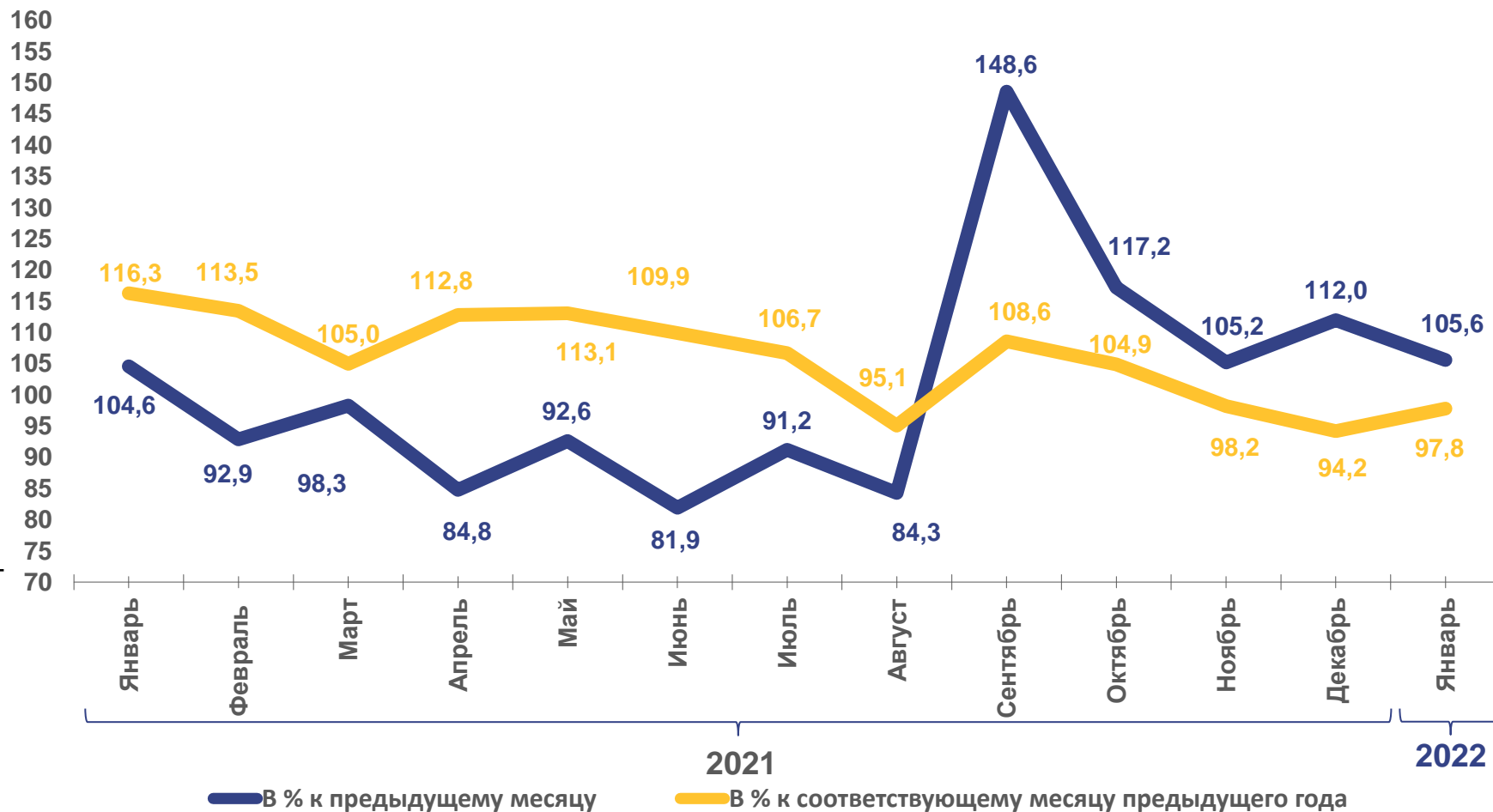


# ИНДЕКС ПРОИЗВОДСТВА ПО ОБЕСПЕЧЕНИЮ ЭЛЕКТРИЧЕСКОЙ ЭНЕРГИЕЙ, ГАЗОМ И ПАРОМ; КОНДИЦИОНИРОВАНИЕ ВОЗДУХА

ЯНВАРЬ 2022 г. в %  
К ЯНВАРЮ 2021 г.

Обеспечение электрической энергией, газом и паром; кондиционирование воздуха

**97,8**





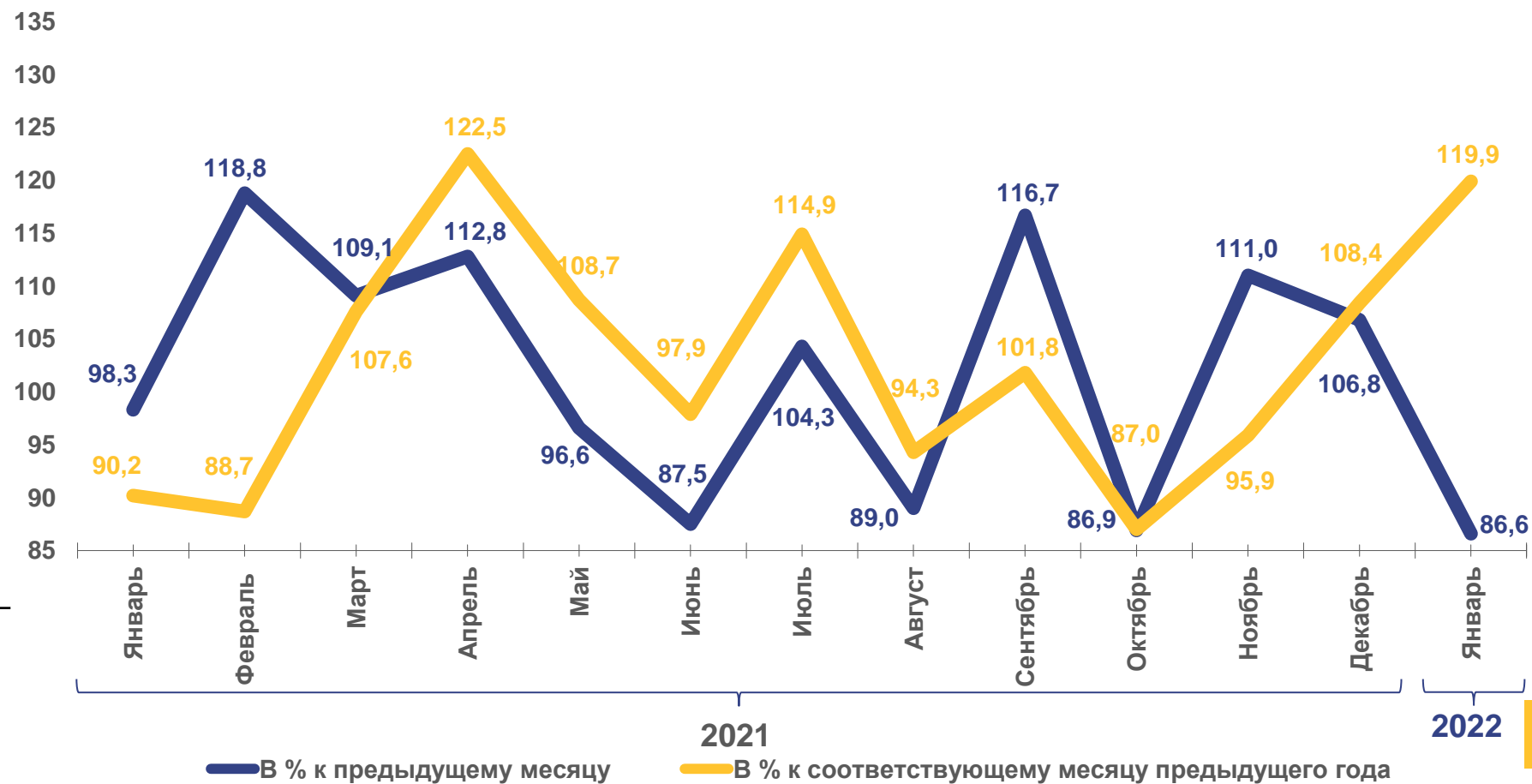


## ИНДЕКС ПРОИЗВОДСТВА ПО ВОДОСНАБЖЕНИЮ; ВОДООТВЕДЕНИЮ, УТИЛИЗАЦИИ ОТХОДОВ

ЯНВАРЬ 2022 г. в %  
К ЯНВАРЮ 2021 г.

Водоснабжение;  
водоотведение,  
организация  
сбора и  
утилизации  
отходов,  
деятельность  
по ликвидации  
загрязнений










**119,9**





## ПРОИЗВОДСТВО ОТДЕЛЬНЫХ ВИДОВ ПРОМЫШЛЕННОЙ ПРОДУКЦИИ

ЯНВАРЬ 2022 г.

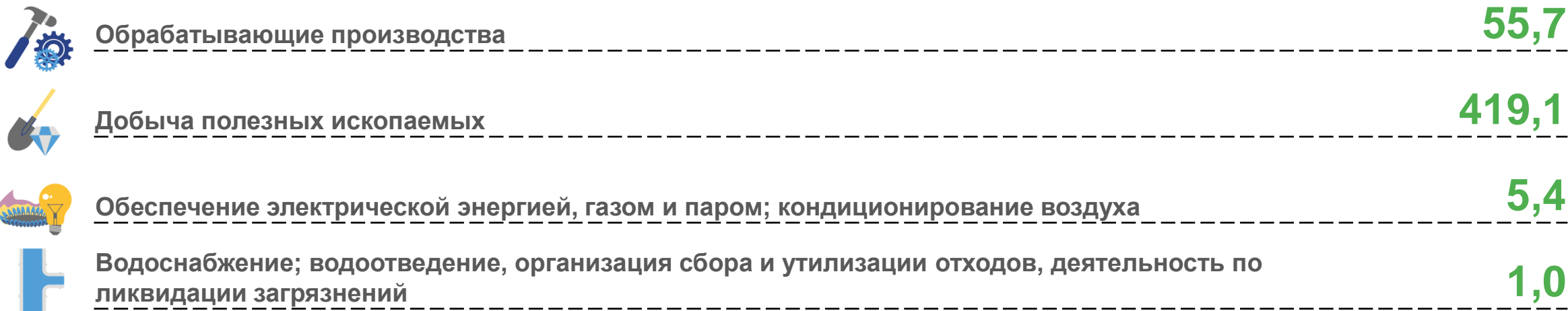
НАИМЕНОВАНИЕ ПРОДУКЦИИ		ЯНВАРЬ 2022г.	В % К СООТВЕТСТВУЮЩЕМУ ПЕРИОДУ ПРЕДЫДУЩЕГО ГОДА
	Рыба переработанная и консервированная, ракообразные и моллюски, тонн	263,3	118,1
	Кислород, тыс. м3	20,5	116,4
	Конденсат газовый нестабильный, млн тонн	2,7	108,4
	Масло сливочное, тонн	3,2	107,7
	Изделия хлебобулочные недлительного хранения, тонн	1789,4	101,7
	Электроэнергия, млн кВт ч	1145,8	100,6
	Газ природный и попутный, млн м <sup>3</sup>	55938,8	100,5
	Нефть обезвоженная, обессоленная и стабилизированная, млн тонн	3,1	98,1
	Пар и горячая вода, тыс. Гкал	1683,5	90,0





## ОБЪЕМ ОТГРУЖЕННЫХ ТОВАРОВ СОБСТВЕННОГО ПРОИЗВОДСТВА, ВЫПОЛНЕННЫХ РАБОТ И УСЛУГ СОБСТВЕННЫМИ СИЛАМИ ОРГАНИЗАЦИЙ

ЯНВАРЬ 2022 г., МЛРД РУБЛЕЙ



## ОБЪЕМ ОТГРУЖЕННЫХ ТОВАРОВ ПО ОСНОВНЫМ ВИДАМ ОБРАБАТЫВАЮЩИХ ПРОИЗВОДСТВ

ЯНВАРЬ 2022 г., МЛН РУБЛЕЙ

