



ФЕДЕРАЛЬНАЯ СЛУЖБА
ГОСУДАРСТВЕННОЙ СТАТИСТИКИ

ПОКАЗАТЕЛИ ПРОМЫШЛЕННОГО ПРОИЗВОДСТВА ЯМАЛО-НЕНЕЦКОГО АВТОНОМНОГО ОКРУГА



в январе 2023 года



ФЕДЕРАЛЬНАЯ СЛУЖБА
ГОСУДАРСТВЕННОЙ СТАТИСТИКИ

ПОКАЗАТЕЛИ ПРОМЫШЛЕННОГО ПРОИЗВОДСТВА ЯМАЛО- НЕНЕЦКОГО АВТОНОМНОГО ОКРУГА

в январе 2023 года

- 01 ИНДЕКС ПРОМЫШЛЕННОГО ПРОИЗВОДСТВА
- 02 ДОБЫЧА ПОЛЕЗНЫХ ИСКОПАЕМЫХ
- 03 ОБРАБАТЫВАЮЩИЕ ПРОИЗВОДСТВА
- 04 ОБЕСПЕЧЕНИЕ ЭЛЕКТРИЧЕСКОЙ ЭНЕРГИЕЙ, ГАЗОМ И ПАРОМ; КОНДИЦИОНИРОВАНИЕ ВОЗДУХА
- 05 ВОДОСНАБЖЕНИЕ; ВОДООТВЕДЕНИЕ, ОРГАНИЗАЦИЯ СБОРА И УТИЛИЗАЦИИ ОТХОДОВ, ДЕЯТЕЛЬНОСТЬ ПО ЛИКВИДАЦИИ ЗАГРЯЗНЕНИЙ
- 06 ПРОИЗВОДСТВО ОТДЕЛЬНЫХ ВИДОВ ПРОМЫШЛЕННОЙ ПРОДУКЦИИ
- 07 ОБЪЕМ ОТГРУЖЕННЫХ ТОВАРОВ СОБСТВЕННОГО ПРОИЗВОДСТВА, ВЫПОЛНЕННЫХ РАБОТ И УСЛУГ СОБСТВЕННЫМИ СИЛАМИ ОРГАНИЗАЦИЙ



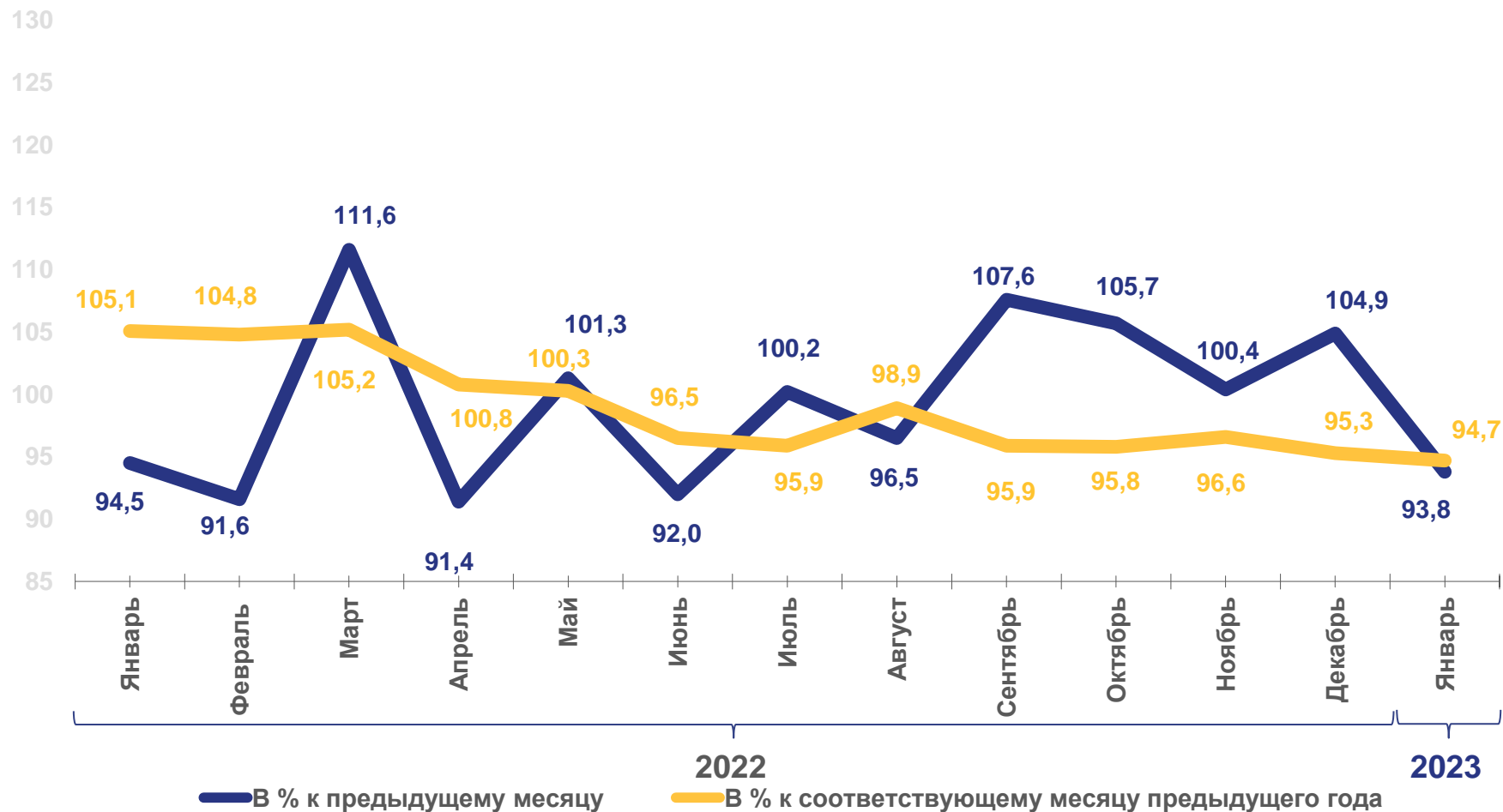


ИНДЕКС ПРОМЫШЛЕННОГО ПРОИЗВОДСТВА

ЯНВАРЬ 2023 г.
В % К ЯНВАРЮ 2022 г.

Индекс
промышленного
производства

94,7



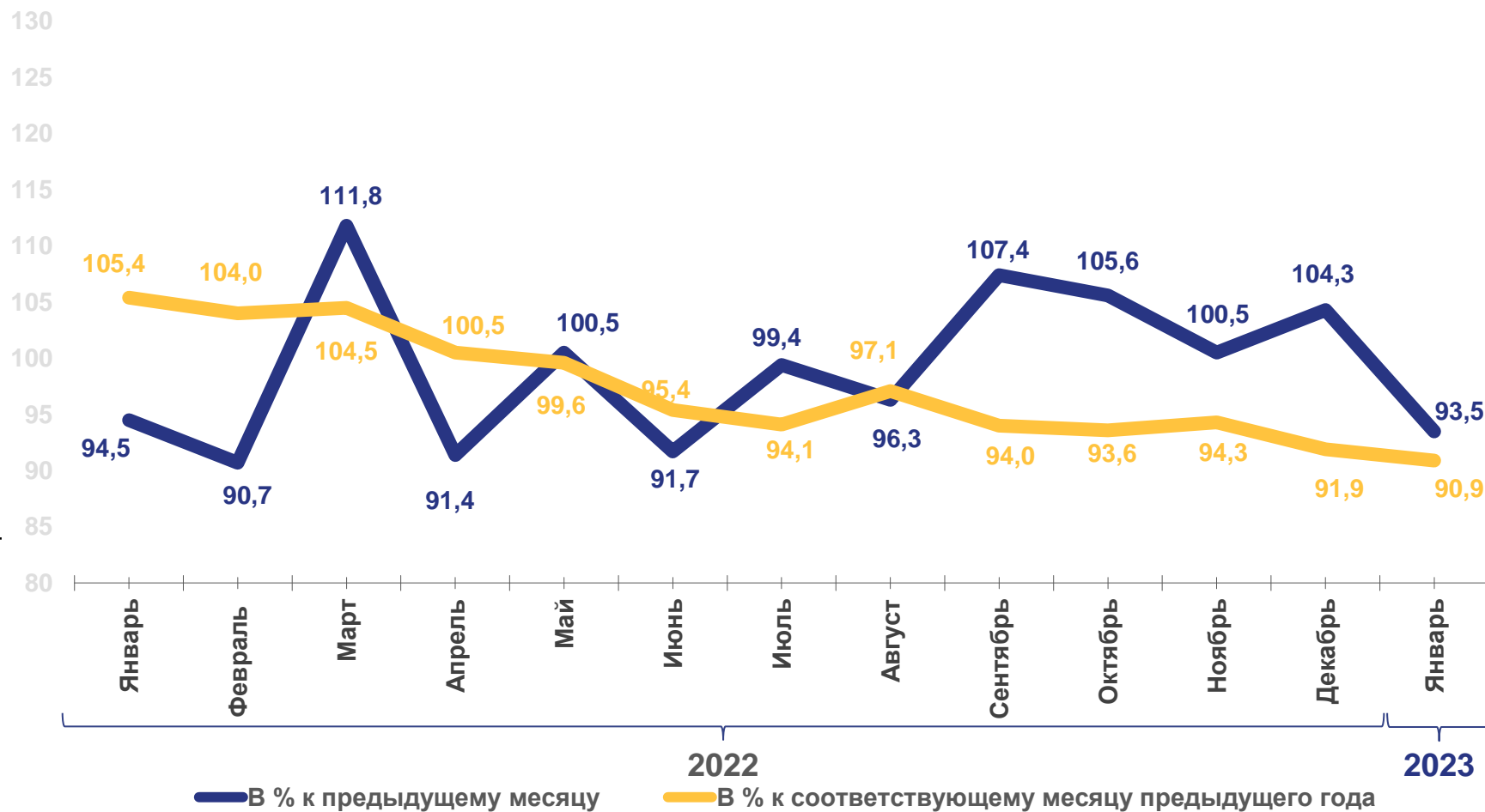


ИНДЕКС ПРОИЗВОДСТВА ПО ДОБЫЧЕ ПОЛЕЗНЫХ ИСКОПАЕМЫХ

ЯНВАРЬ 2023 г.
В % К ЯНВАРЮ 2022 г.

90,9

Добыча
полезных
ископаемых





ИНДЕКСЫ ПРОИЗВОДСТВА ПО ДОБЫЧЕ ПОЛЕЗНЫХ ИСКОПАЕМЫХ

■ Январь к 2023г. в % к декабрю 2022г. ■ Январь 2023г. в % к январю 2022г.

ЯНВАРЬ 2023 г.
В % К ЯНВАРЮ 2022 г.



Добыча
полезных
ископаемых

90,9



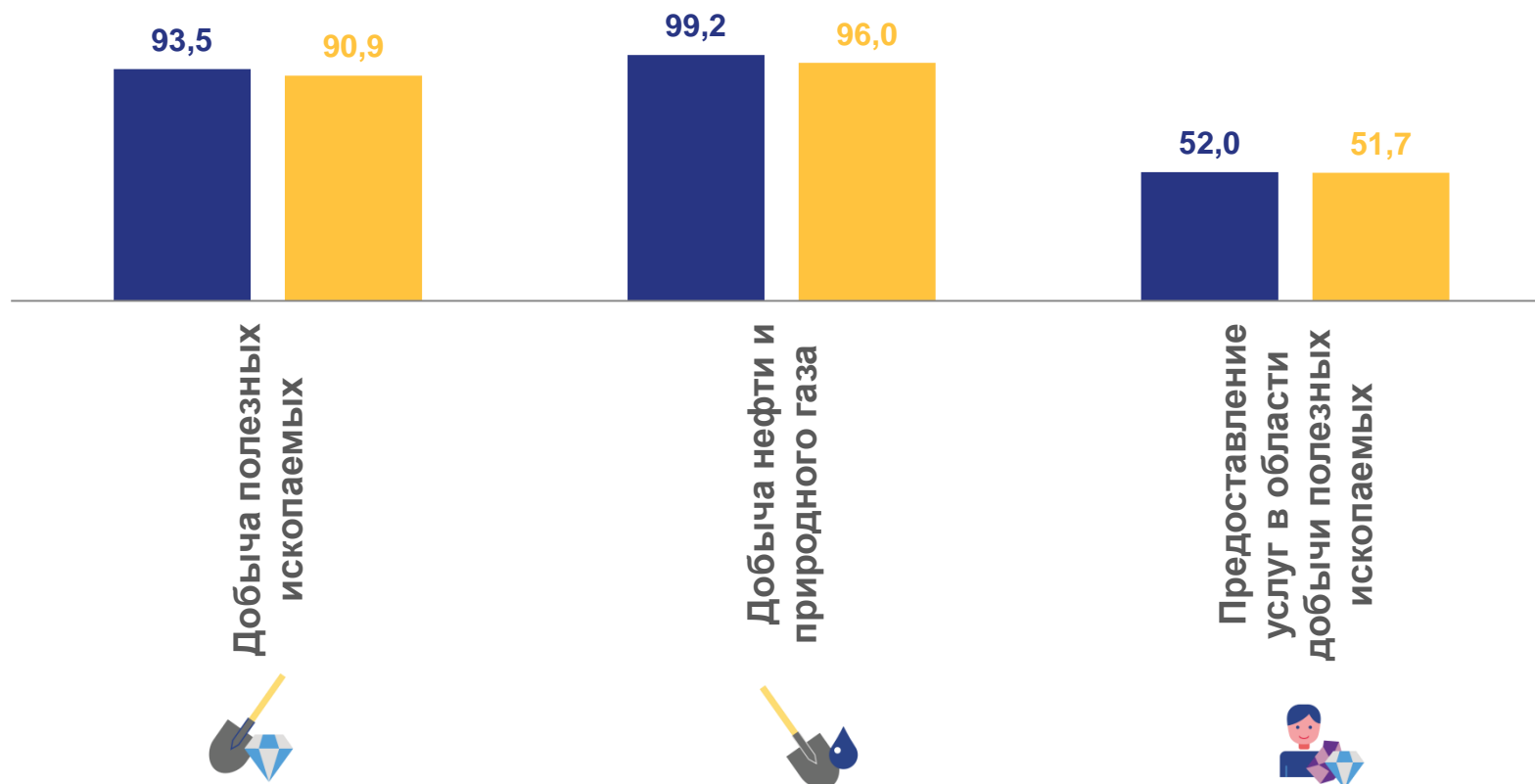
Добыча нефти
и природного газа

96,0



Предоставление
услуг в области
добычи полезных
ископаемых

51,7





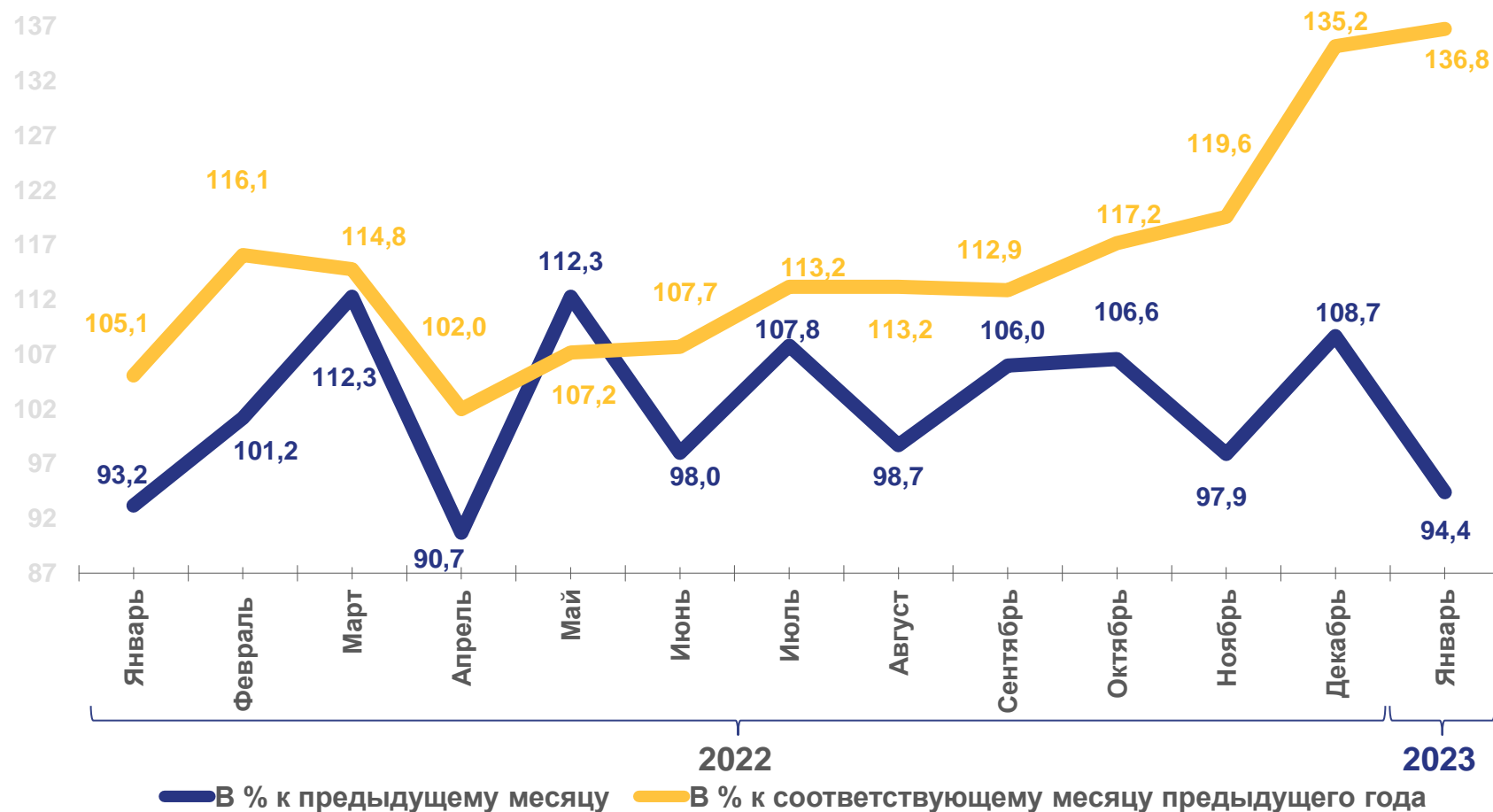
ИНДЕКС ПРОИЗВОДСТВА ПО ОБРАБАТЫВАЮЩИМ ПРОИЗВОДСТВАМ

ЯНВАРЬ 2023 г.
В % К ЯНВАРЮ 2022 г.



Обрабатывающие
производства

136,8





ИНДЕКСЫ ПРОИЗВОДСТВА ПО ОСНОВНЫМ ВИДАМ ОБРАБАТЫВАЮЩИХ ПРОИЗВОДСТВ

ЯНВАРЬ 2023 г.
В % К ЯНВАРЮ 2022 г.



Обрабатывающие
производства

136,8



Производство пищевых
продуктов

168,2



Производство кокса и
нефтепродуктов

137,6



Производство химических
веществ и химических
продуктов

48,8

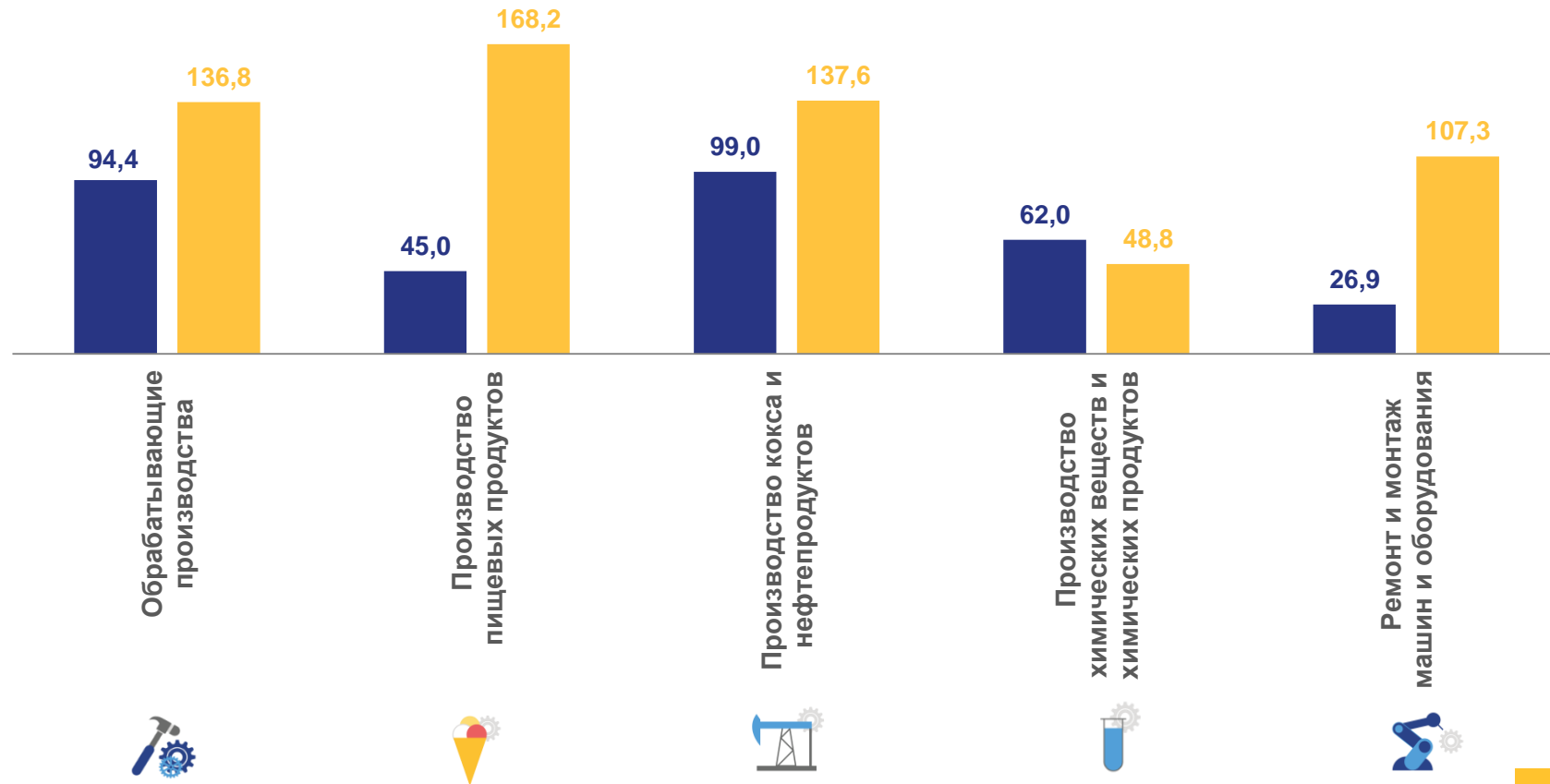



Ремонт и монтаж машин и
оборудования

107,3

■ Январь 2023г. в % к декабрю 2022г.

■ Январь 2023г. в % к январю 2022г.



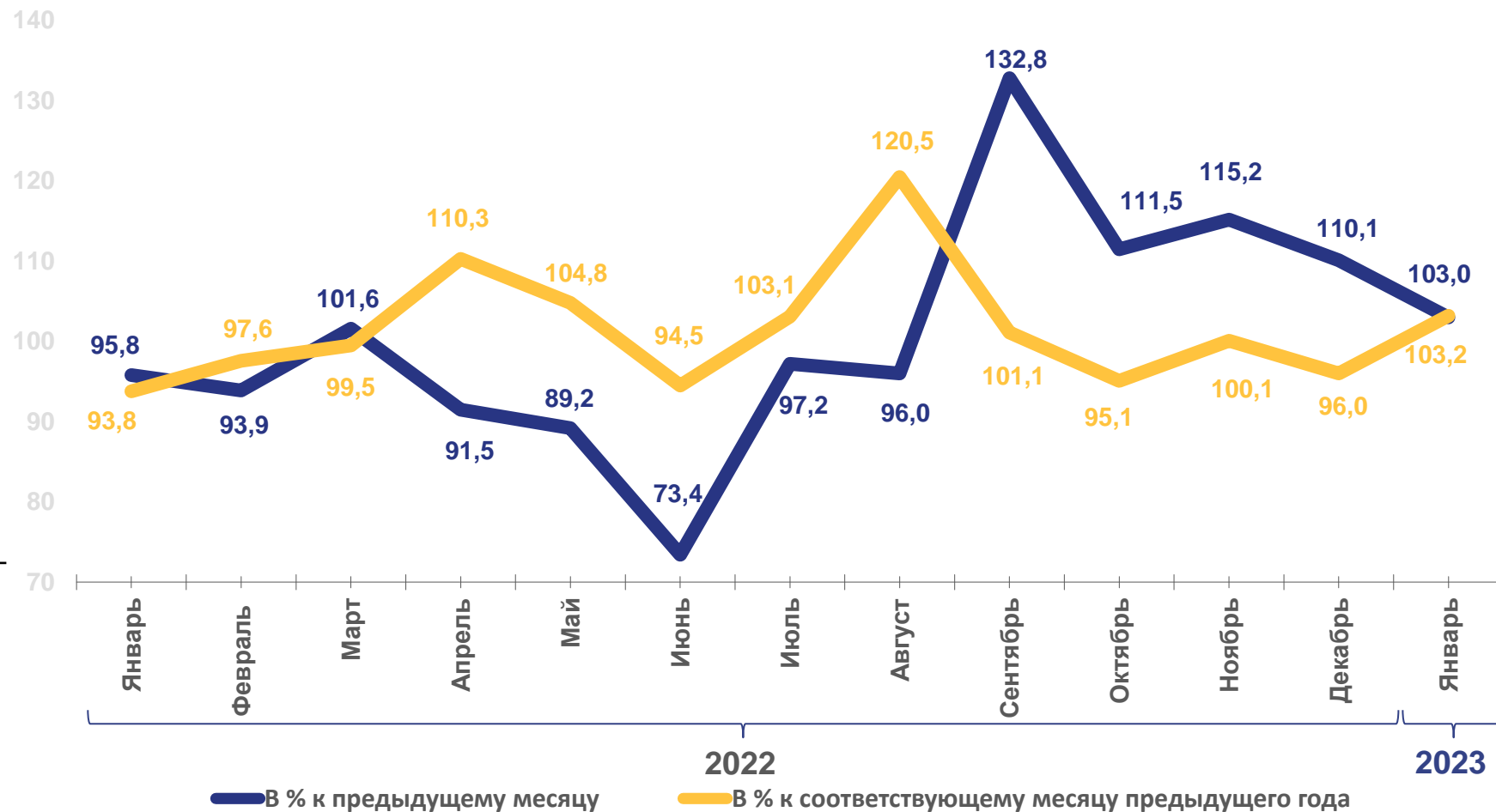


ИНДЕКС ПРОИЗВОДСТВА ПО ОБЕСПЕЧЕНИЮ ЭЛЕКТРИЧЕСКОЙ ЭНЕРГИЕЙ, ГАЗОМ И ПАРОМ; КОНДИЦИОНИРОВАНИЮ ВОЗДУХА

ЯНВАРЬ 2023 г.
В % К ЯНВАРЮ 2022 г.

Обеспечение электрической энергией, газом и паром; кондиционирование воздуха

103,2



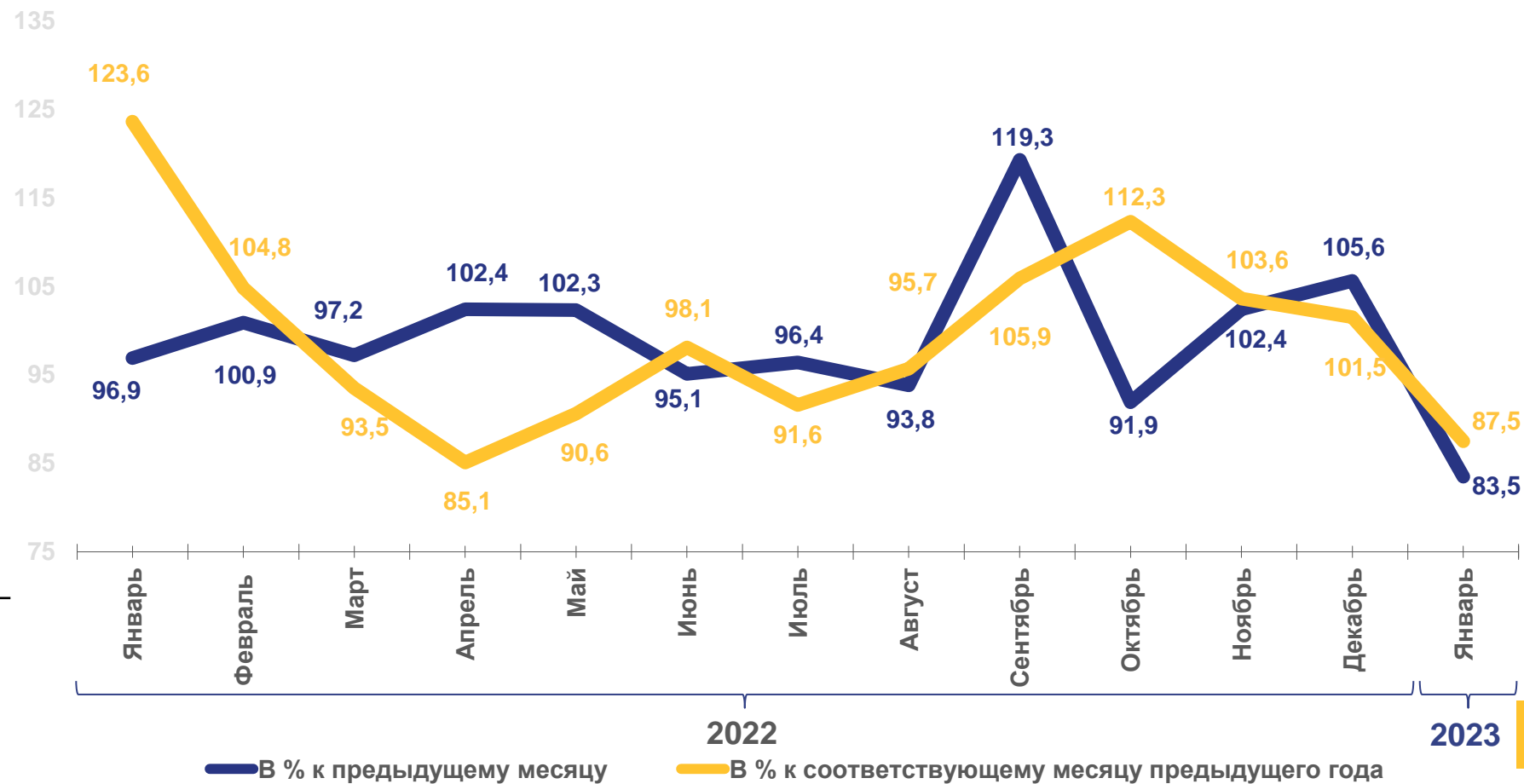


ИНДЕКС ПРОИЗВОДСТВА ПО ВОДОСНАБЖЕНИЮ; ВОДООТВЕДЕНИЮ, УТИЛИЗАЦИИ ОТХОДОВ

ЯНВАРЬ 2023 г.
В % К ЯНВАРЮ 2022 г.

Водоснабжение;
водоотведение,
организация
сбора
и утилизации
отходов,
деятельность
по ликвидации
загрязнений










87,5





ПРОИЗВОДСТВО ОТДЕЛЬНЫХ ВИДОВ ПРОМЫШЛЕННОЙ ПРОДУКЦИИ

ЯНВАРЬ 2023 г.





	НАИМЕНОВАНИЕ ПРОДУКЦИИ	ЯНВАРЬ 2023 г.	В % К СООТВЕТСТВУЮЩЕМУ ПЕРИОДУ ПРЕДЫДУЩЕГО ГОДА
	Конденсат газовый нестабильный, млн тонн	3,3	122,2
	Изделия хлебобулочные недлительного хранения, тонн	2072,1	113,2
	Пар и горячая вода, тыс. Гкал	1735,8	104,9
	Электроэнергия, млн кВт ч	1192,7	102,6
	Нефть обезвоженная, обессоленная и стабилизированная, млн тонн	3,2	102,3
	Кислород, тыс. м ³	15,6	99,8
	Рыба переработанная и консервированная, ракообразные и моллюски, тонн	270,2	96,8
	Газ природный и попутный, млн м ³	47286,6	84,5
	Масло сливочное, тонн	2,3	82,9





ОБЪЕМ ОТГРУЖЕННЫХ ТОВАРОВ СОБСТВЕННОГО ПРОИЗВОДСТВА, ВЫПОЛНЕННЫХ РАБОТ И УСЛУГ СОБСТВЕННЫМИ СИЛАМИ ОРГАНИЗАЦИЙ

ЯНВАРЬ 2023 г., МЛРД РУБЛЕЙ

	Добыча полезных ископаемых	309,8
	Обработывающие производства	56,7
	Обеспечение электрической энергией, газом и паром; кондиционирование воздуха	6,8
	Водоснабжение; водоотведение, организация сбора и утилизации отходов, деятельность по ликвидации загрязнений	0,9

ОБЪЕМ ОТГРУЖЕННЫХ ТОВАРОВ И УСЛУГ ПО ОСНОВНЫМ ВИДАМ ОБРАБАТЫВАЮЩИХ ПРОИЗВОДСТВ

ЯНВАРЬ 2023 г., МЛРД РУБЛЕЙ

