



ФЕДЕРАЛЬНАЯ СЛУЖБА
ГОСУДАРСТВЕННОЙ СТАТИСТИКИ

ПОКАЗАТЕЛИ ПРОМЫШЛЕННОГО ПРОИЗВОДСТВА ЯМАЛО-НЕНЕЦКОГО АВТОНОМНОГО ОКРУГА



в январе-августе 2022 года



ФЕДЕРАЛЬНАЯ СЛУЖБА
ГОСУДАРСТВЕННОЙ СТАТИСТИКИ

ПОКАЗАТЕЛИ ПРОМЫШЛЕННОГО ПРОИЗВОДСТВА ЯМАЛО- НЕНЕЦКОГО АВТОНОМНОГО ОКРУГА

в январе-августе 2022 года

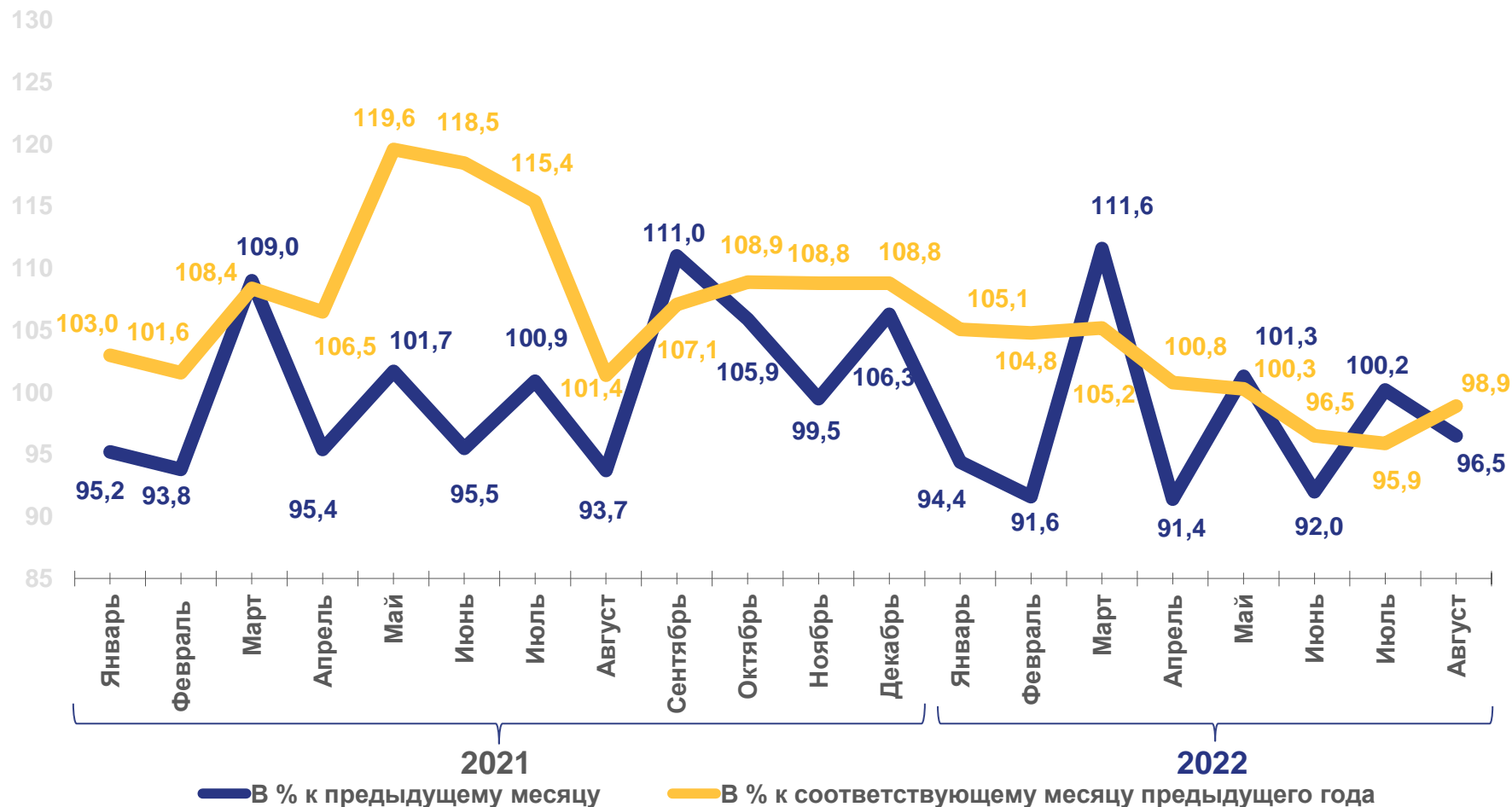
- 01 ИНДЕКС ПРОМЫШЛЕННОГО ПРОИЗВОДСТВА
- 02 ДОБЫЧА ПОЛЕЗНЫХ ИСКОПАЕМЫХ
- 03 ОБРАБАТЫВАЮЩИЕ ПРОИЗВОДСТВА
- 04 ОБЕСПЕЧЕНИЕ ЭЛЕКТРИЧЕСКОЙ ЭНЕРГИЕЙ, ГАЗОМ И ПАРОМ; КОНДИЦИОНИРОВАНИЕ ВОЗДУХА
- 05 ВОДОСНАБЖЕНИЕ; ВОДООТВЕДЕНИЕ, ОРГАНИЗАЦИЯ СБОРА И УТИЛИЗАЦИИ ОТХОДОВ, ДЕЯТЕЛЬНОСТЬ ПО ЛИКВИДАЦИИ ЗАГРЯЗНЕНИЙ
- 06 ПРОИЗВОДСТВО ОТДЕЛЬНЫХ ВИДОВ ПРОМЫШЛЕННОЙ ПРОДУКЦИИ
- 07 ОБЪЕМ ОТГРУЖЕННЫХ ТОВАРОВ СОБСТВЕННОГО ПРОИЗВОДСТВА, ВЫПОЛНЕННЫХ РАБОТ И УСЛУГ СОБСТВЕННЫМИ СИЛАМИ ОРГАНИЗАЦИЙ



ИНДЕКС ПРОМЫШЛЕННОГО ПРОИЗВОДСТВА

ЯНВАРЬ-АВГУСТ 2022 г.
В % К ЯНВАРЮ-АВГУСТУ 2021 г.

Индекс
промышленного
производства **100,9**



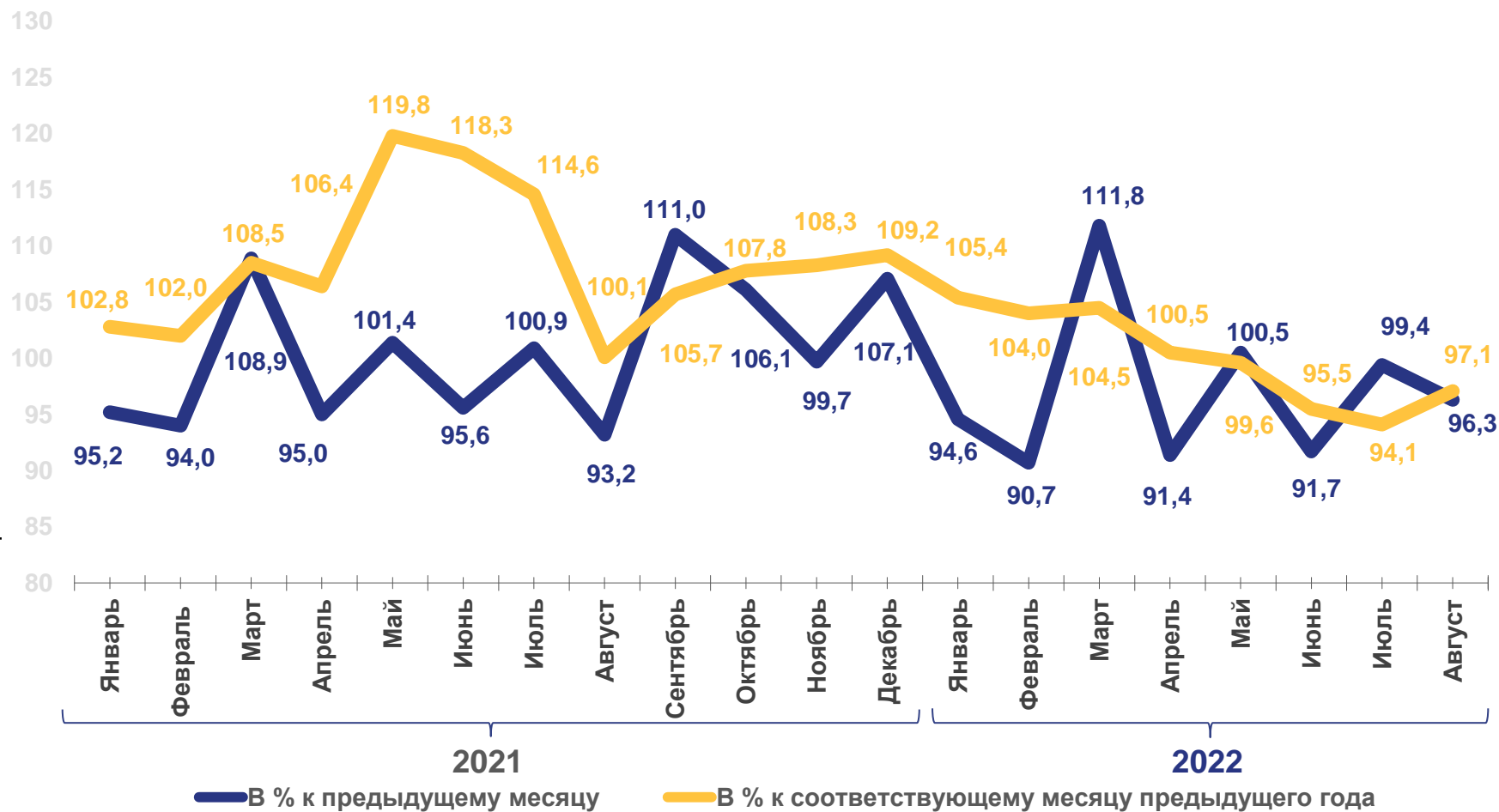


ИНДЕКС ПРОИЗВОДСТВА ПО ДОБЫЧЕ ПОЛЕЗНЫХ ИСКОПАЕМЫХ

ЯНВАРЬ-АВГУСТ 2022 г.
В % К ЯНВАРЮ-АВГУСТУ 2021 г.

Добыча
полезных
ископаемых

100,1





ИНДЕКСЫ ПРОИЗВОДСТВА ПО ДОБЫЧЕ ПОЛЕЗНЫХ ИСКОПАЕМЫХ

ЯНВАРЬ-АВГУСТ 2022 г.
В % К ЯНВАРЮ-АВГУСТУ 2021 г.



Добыча
полезных
ископаемых

100,1



Добыча нефти
и природного газа

97,4

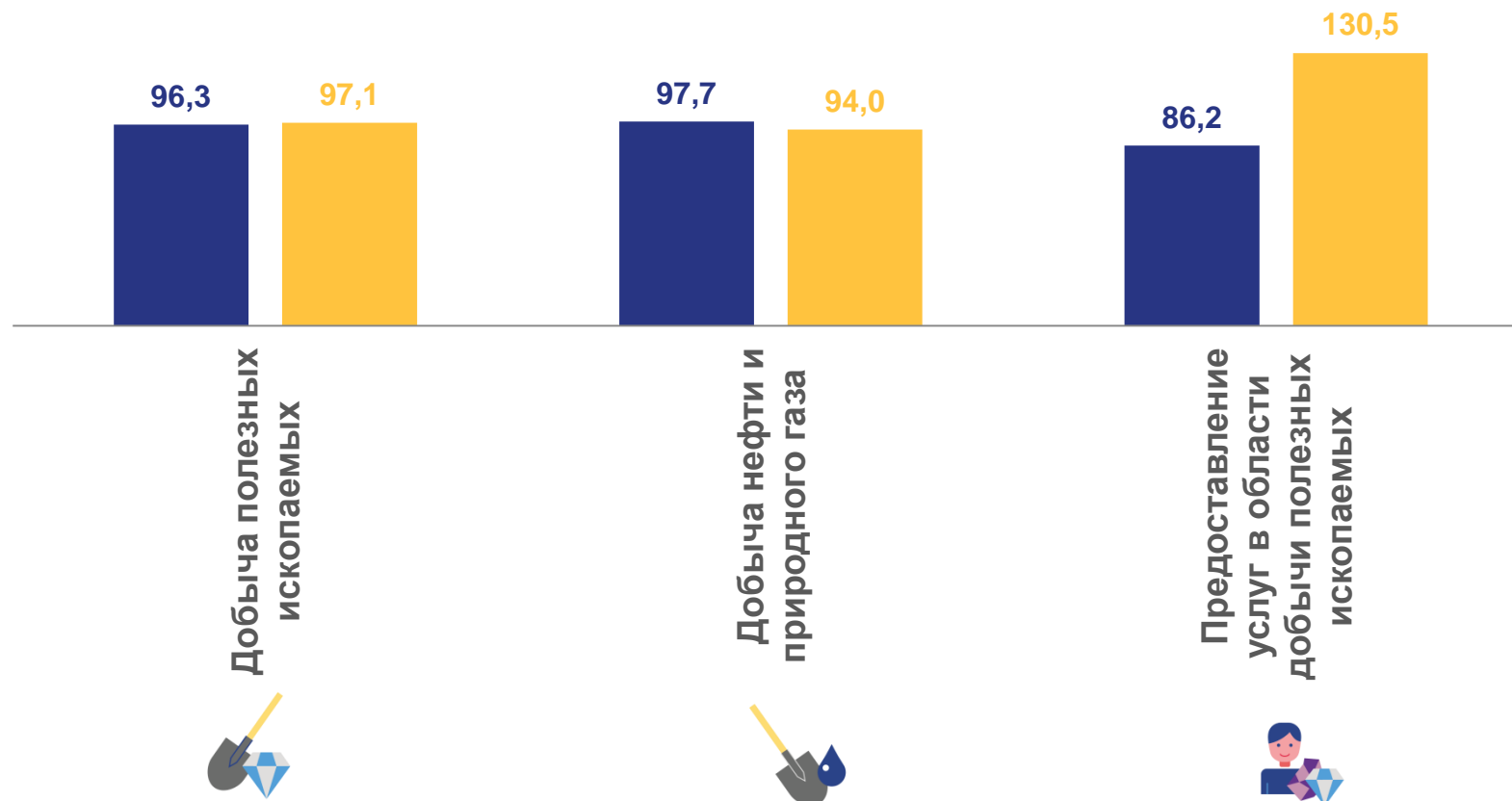


Предоставление
услуг в области
добычи полезных
ископаемых

126,5

■ Август к 2022г. в % к июлю 2022г.

■ Август 2022г. в % к августу 2021г.





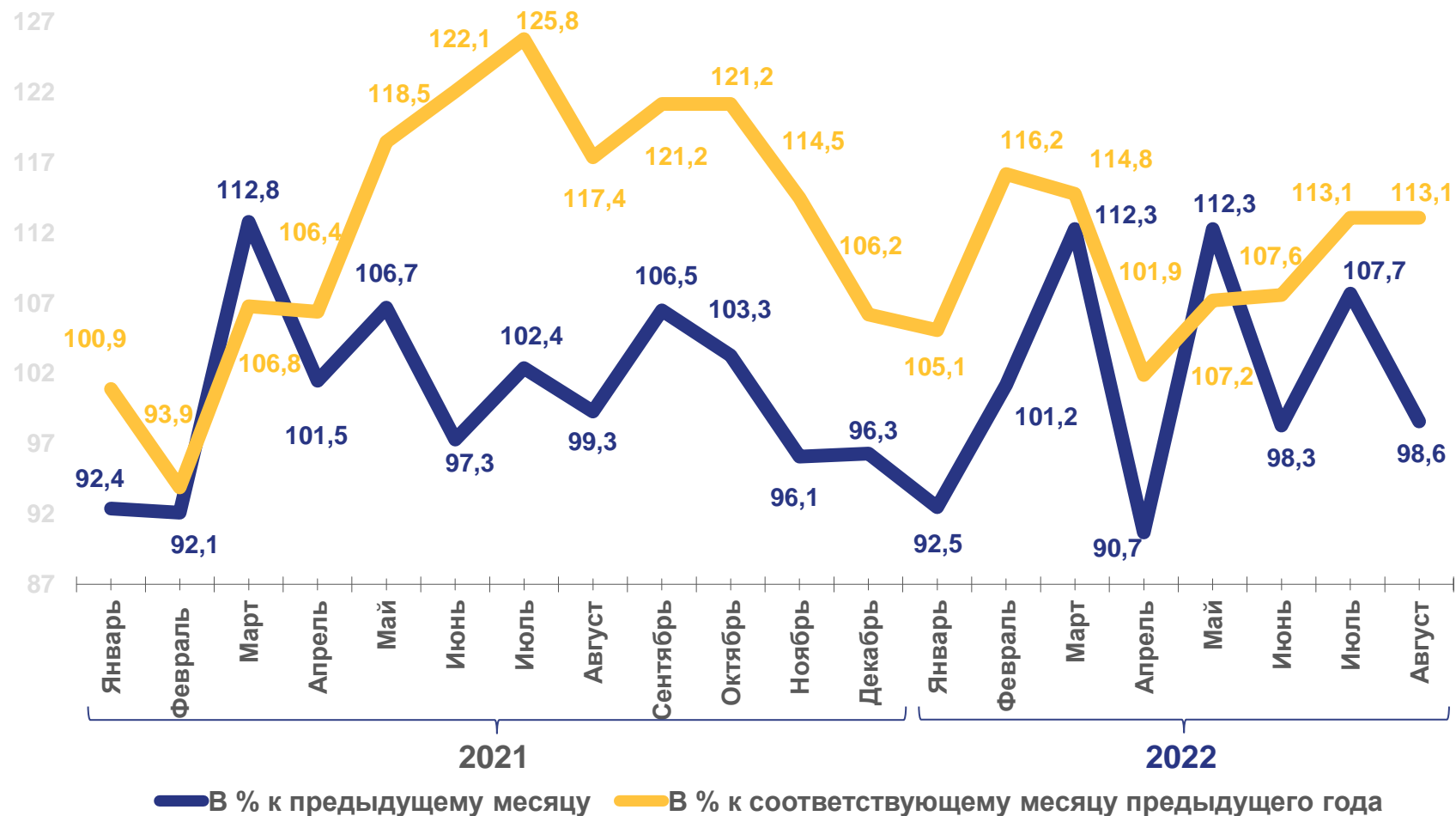
ИНДЕКС ПРОИЗВОДСТВА ПО ОБРАБАТЫВАЮЩИМ ПРОИЗВОДСТВАМ

ЯНВАРЬ-АВГУСТ 2022 г.
В % К ЯНВАРЮ-АВГУСТУ 2021 г.



Обрабатывающие
производства

109,8





ИНДЕКСЫ ПРОИЗВОДСТВА ПО ОСНОВНЫМ ВИДАМ ОБРАБАТЫВАЮЩИХ ПРОИЗВОДСТВ

ЯНВАРЬ-АВГУСТ 2022 г.
В % К ЯНВАРЮ-АВГУСТУ 2021 г.



Обрабатывающие
производства

109,8



Производство пищевых
продуктов

94,6



Производство кокса и
нефтепродуктов

110,0



Производство химических
веществ и химических
продуктов

143,2

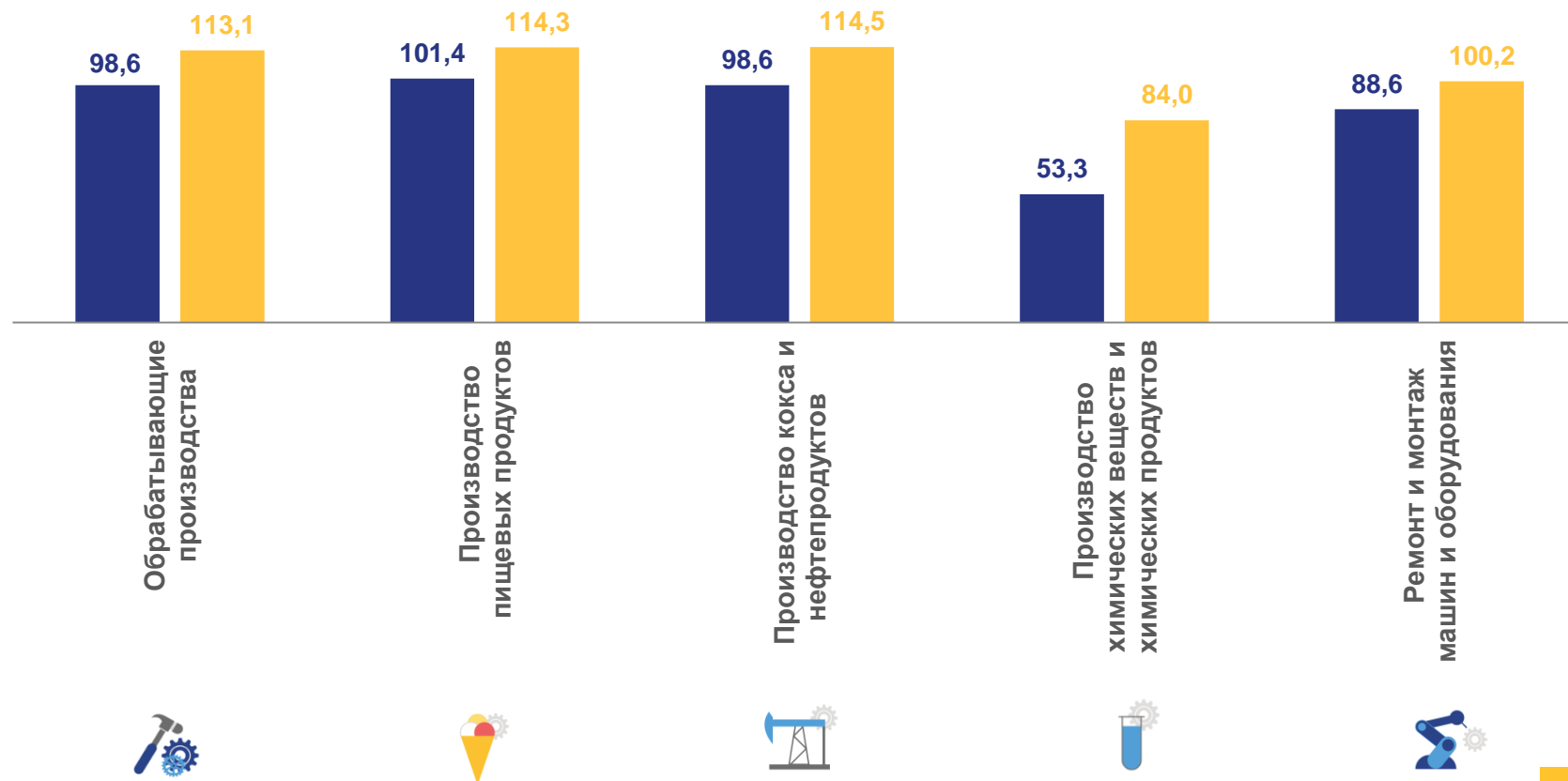



Ремонт и монтаж машин и
оборудования

104,6

■ Август 2022г. в % к июлю 2022г.

■ Август 2022г. в % к августу 2021г.



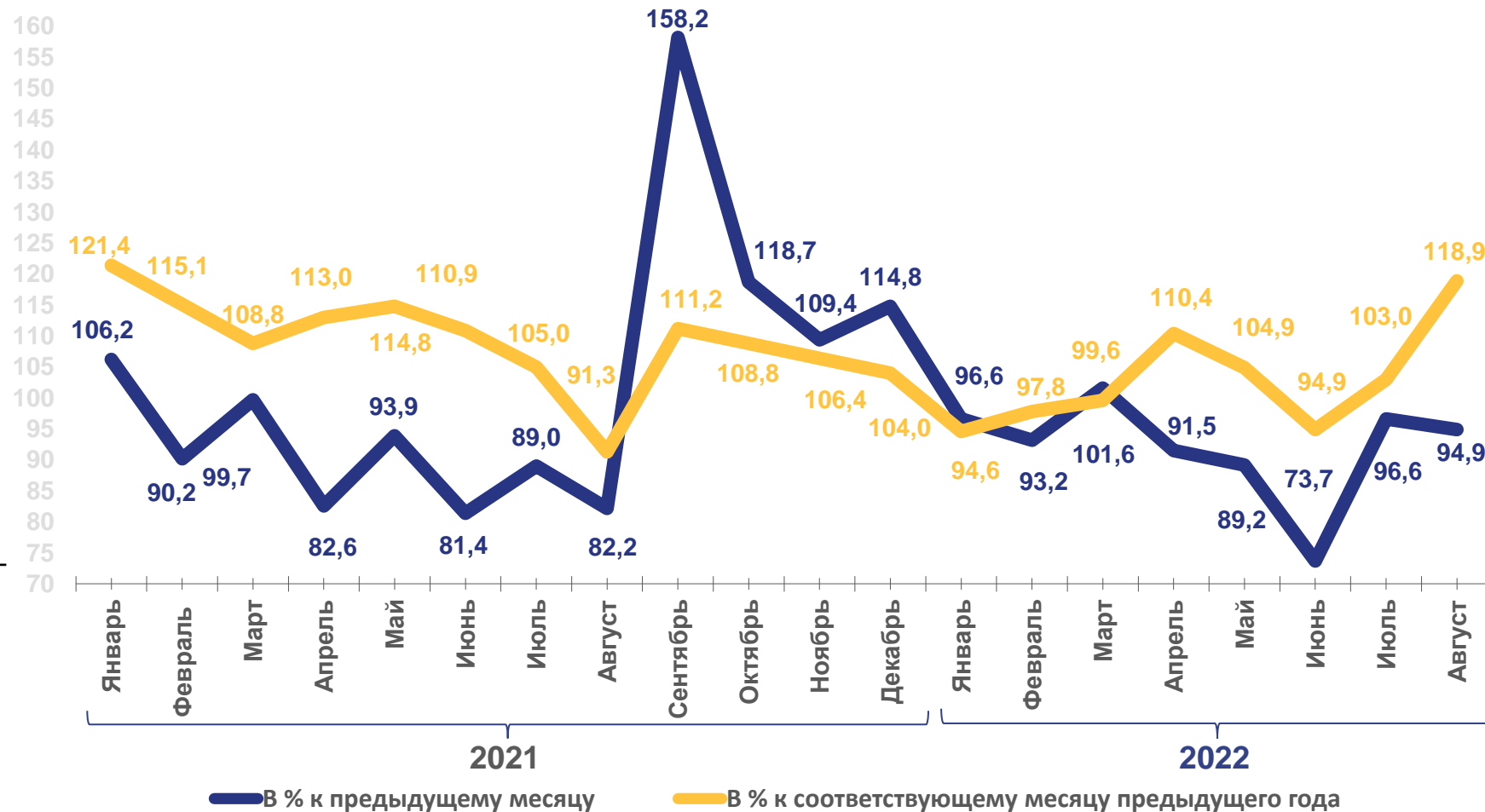


ИНДЕКС ПРОИЗВОДСТВА ПО ОБЕСПЕЧЕНИЮ ЭЛЕКТРИЧЕСКОЙ ЭНЕРГИЕЙ, ГАЗОМ И ПАРОМ; КОНДИЦИОНИРОВАНИЕ ВОЗДУХА

ЯНВАРЬ-АВГУСТ 2022 г.
В % К ЯНВАРЮ-АВГУСТУ 2021 г.

Обеспечение электрической энергией, газом и паром; кондиционирование воздуха

101,7

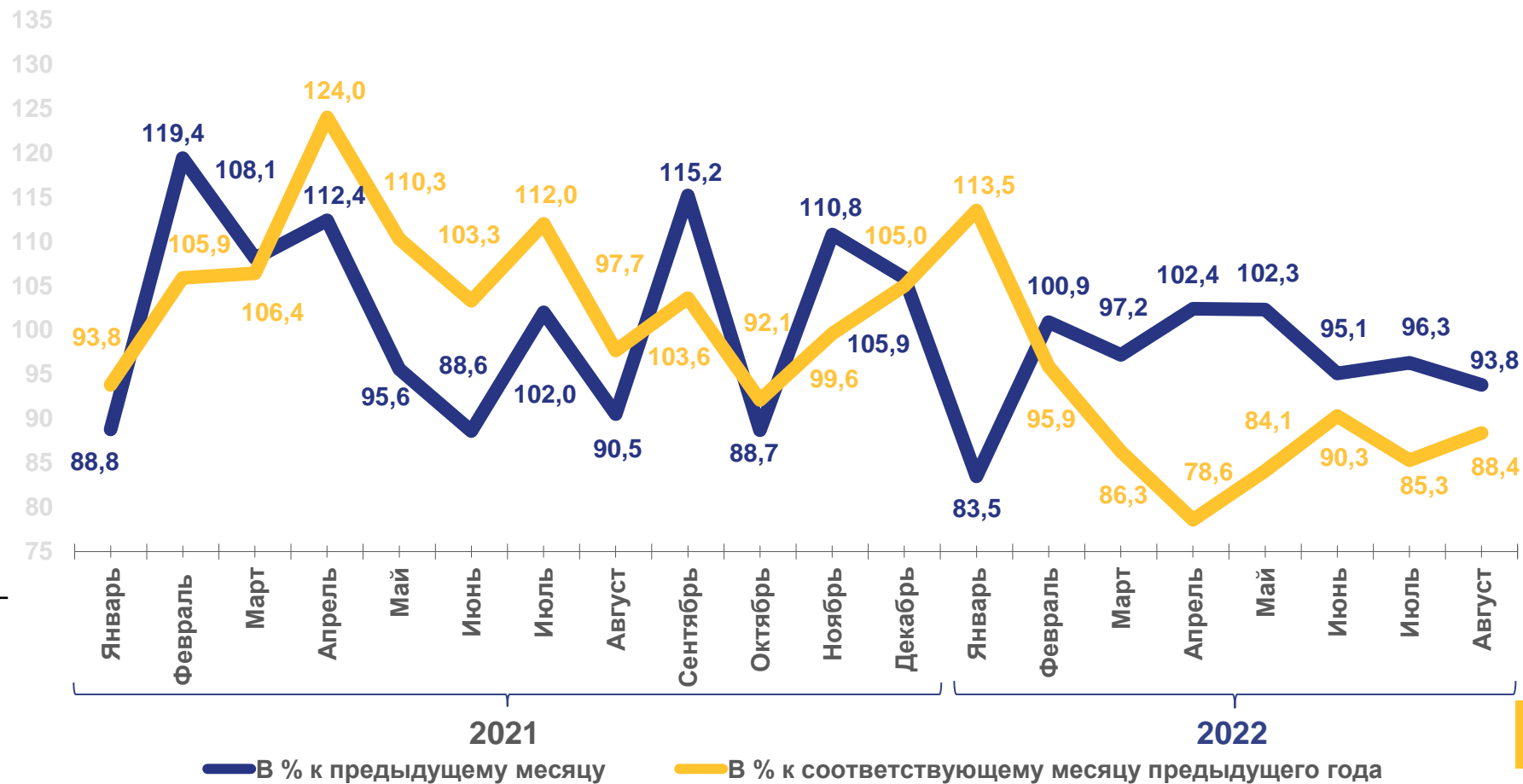


ИНДЕКС ПРОИЗВОДСТВА ПО ВОДОСНАБЖЕНИЮ; ВОДООТВЕДЕНИЮ, УТИЛИЗАЦИИ ОТХОДОВ

ЯНВАРЬ-АВГУСТ 2022 г.
В % К ЯНВАРЮ-АВГУСТУ 2021 г.

Водоснабжение;
водоотведение,
организация
сбора
и утилизации
отходов,
деятельность
по ликвидации
загрязнений










89,6





ПРОИЗВОДСТВО ОТДЕЛЬНЫХ ВИДОВ ПРОМЫШЛЕННОЙ ПРОДУКЦИИ

ЯНВАРЬ-АВГУСТ 2022 г.

НАИМЕНОВАНИЕ ПРОДУКЦИИ		ЯНВАРЬ- АВГУСТ 2022 г.	В % К СООТВЕТСТВУЮЩЕМУ ПЕРИОДУ ПРЕДЫДУЩЕГО ГОДА
	Масло сливочное, тонн	27,4	131,8
	Кислород, тыс. м ³	202,2	114,2
	Конденсат газовый нестабильный, млн тонн	21,2	112,4
	Электроэнергия, млн кВт ч	8332,3	105,5
	Изделия хлебобулочные недлительного хранения, тонн	15474,3	103,7
	Нефть обезвоженная, обессоленная и стабилизированная, млн тонн	24,7	98,1
	Рыба переработанная и консервированная, ракообразные и моллюски, тонн	6979,9	95,7
	Пар и горячая вода, тыс. Гкал	7350,9	90,9
	Газ природный и попутный, млн м ³	360761,9	88,6





ОБЪЕМ ОТГРУЖЕННЫХ ТОВАРОВ СОБСТВЕННОГО ПРОИЗВОДСТВА, ВЫПОЛНЕННЫХ РАБОТ И УСЛУГ СОБСТВЕННЫМИ СИЛАМИ ОРГАНИЗАЦИЙ

ЯНВАРЬ-АВГУСТ 2022 г., МЛРД РУБЛЕЙ



Добыча полезных ископаемых

3195,9



Обрабатывающие производства

592,8



Обеспечение электрической энергией, газом и паром; кондиционирование воздуха

36,2



Водоснабжение; водоотведение, организация сбора и утилизации отходов, деятельность по ликвидации загрязнений

8,2

ОБЪЕМ ОТГРУЖЕННЫХ ТОВАРОВ ПО ОСНОВНЫМ ВИДАМ ОБРАБАТЫВАЮЩИХ ПРОИЗВОДСТВ

ЯНВАРЬ-АВГУСТ 2022 г., МЛРД РУБЛЕЙ

