



УПРАВЛЕНИЕ ФЕДЕРАЛЬНОЙ СЛУЖБЫ
ГОСУДАРСТВЕННОЙ СТАТИСТИКИ
ПО ТЮМЕНСКОЙ ОБЛАСТИ,
ХАНТЫ-МАНСИЙСКОМУ АВТОНОМНОМУ
ОКРУГУ – ЮГРЕ И ЯМАЛО-НЕНЕЦКОМУ
АВТОНОМНОМУ ОКРУГУ

СОЦИАЛЬНО-ЭКОНОМИЧЕСКОЕ ПОЛОЖЕНИЕ

январь – август 2024 года

Ханты-Мансийский автономный округ – Югра

СОДЕРЖАНИЕ

Производство товаров и услуг	3
Рынки товаров и услуг	6
Индексы потребительских цен и тарифов	9
Социальная сфера	10
Демография	12

ИНДЕКС ПРОМЫШЛЕННОГО ПРОИЗВОДСТВА


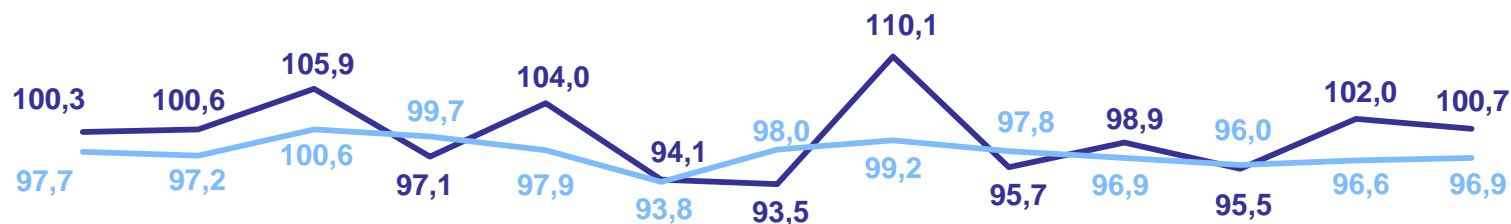
ТЮМЕНЬСТАТ

Январь – август 2024 г.
к январю – августу 2023 г., %



96,9

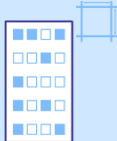
Индекс промышленного
производства



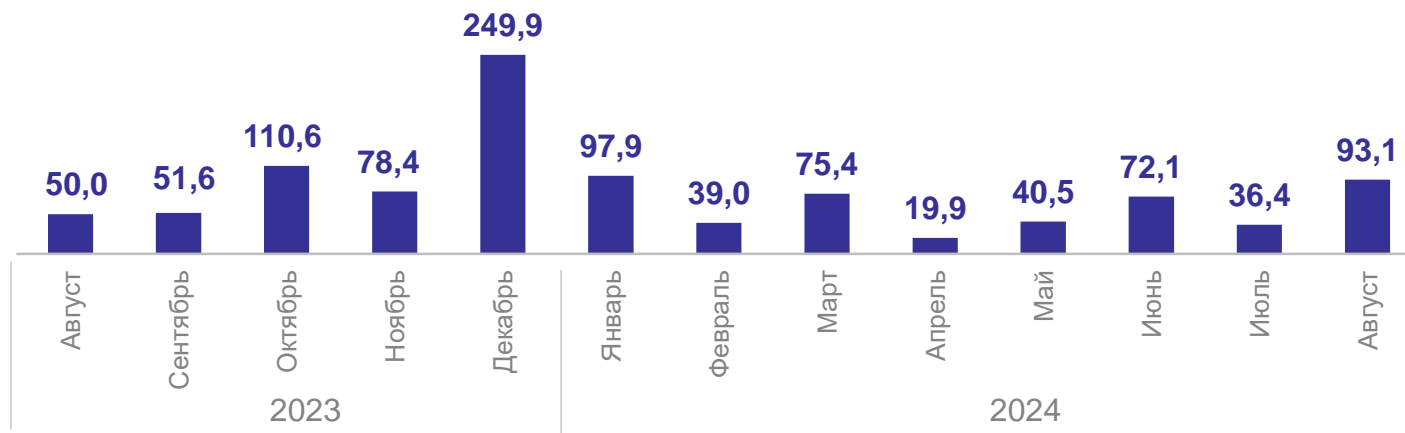
— В % к предыдущему месяцу — В % к соответствующему месяцу предыдущего года

ЖИЛИЩНОЕ СТРОИТЕЛЬСТВО

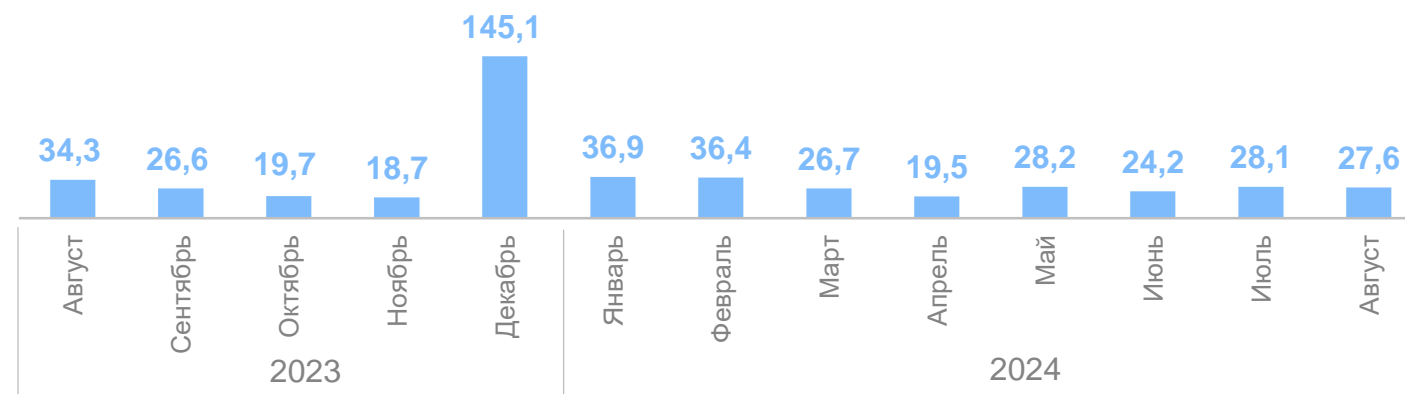
Январь – август 2024 г.



474,4 тыс. м²
Введено жилых домов организациями и индивидуальными застройщиками




227,6 тыс. м²
Введено жилых домов индивидуальными застройщиками



ГРУЗОБОРОТ АВТОМОБИЛЬНОГО ТРАНСПОРТА ОРГАНИЗАЦИЙ*

ТЮМЕНЬСТАТ

Январь – август 2024 г.

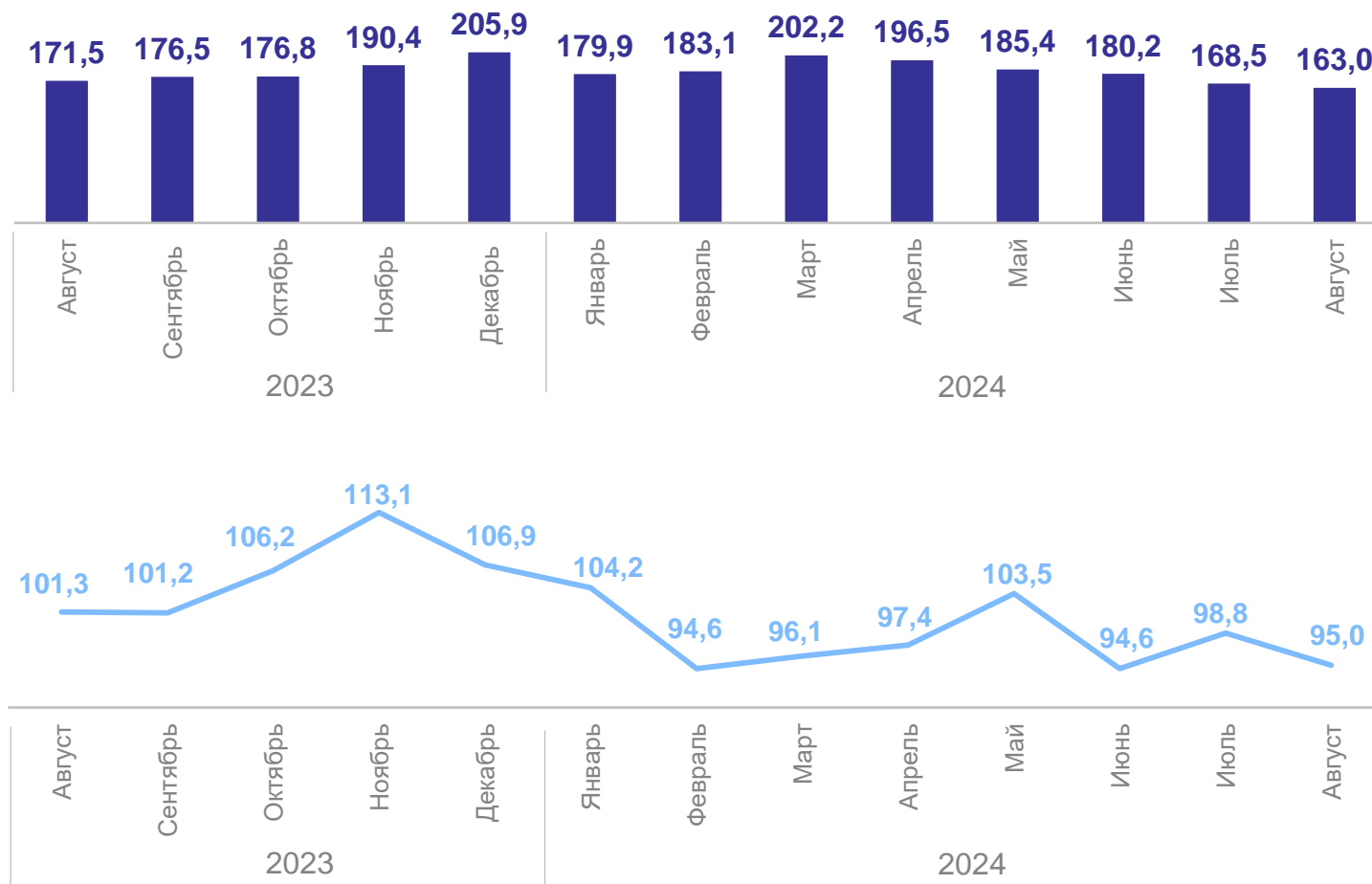


1 458,8

МЛН Т-КМ

97,9%

к соответствующему периоду
предыдущего года



*Без субъектов малого предпринимательства
всех видов экономической деятельности

ОБОРОТ РОЗНИЧНОЙ ТОРГОВЛИ

ТЮМЕНЬСТАТ

Январь – август 2024 г.

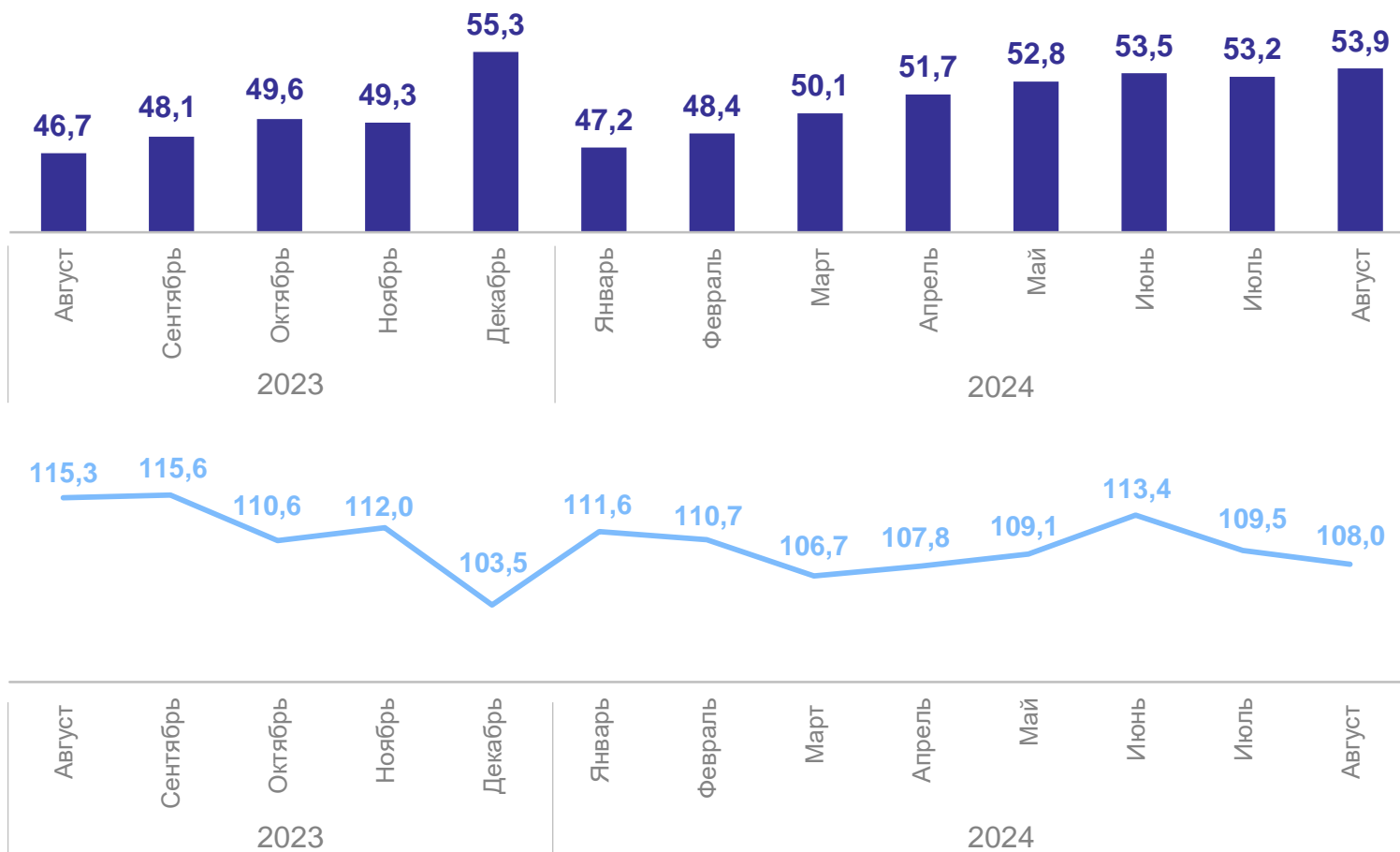


410,9

млрд рублей

109,4%

к соответствующему периоду
предыдущего года



ОБОРОТ ОБЩЕСТВЕННОГО ПИТАНИЯ

ТЮМЕНЬСТАТ

Январь – август 2024 г.

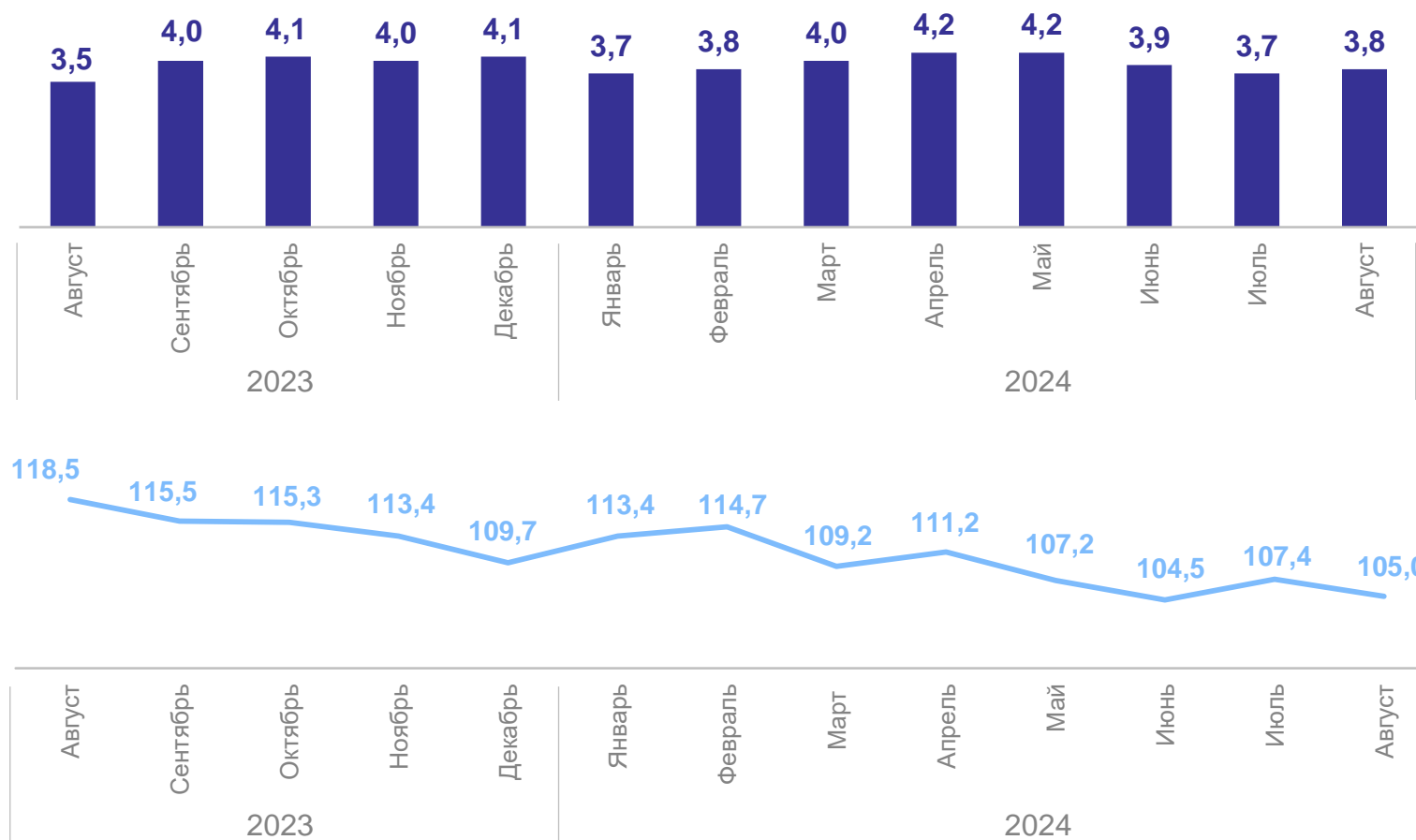


31,5

млрд рублей

108,9%

к соответствующему периоду
предыдущего года



ОБЪЕМ ПЛАТНЫХ УСЛУГ НАСЕЛЕНИЮ

ТЮМЕНЬСТАТ

Январь – август 2024 г.

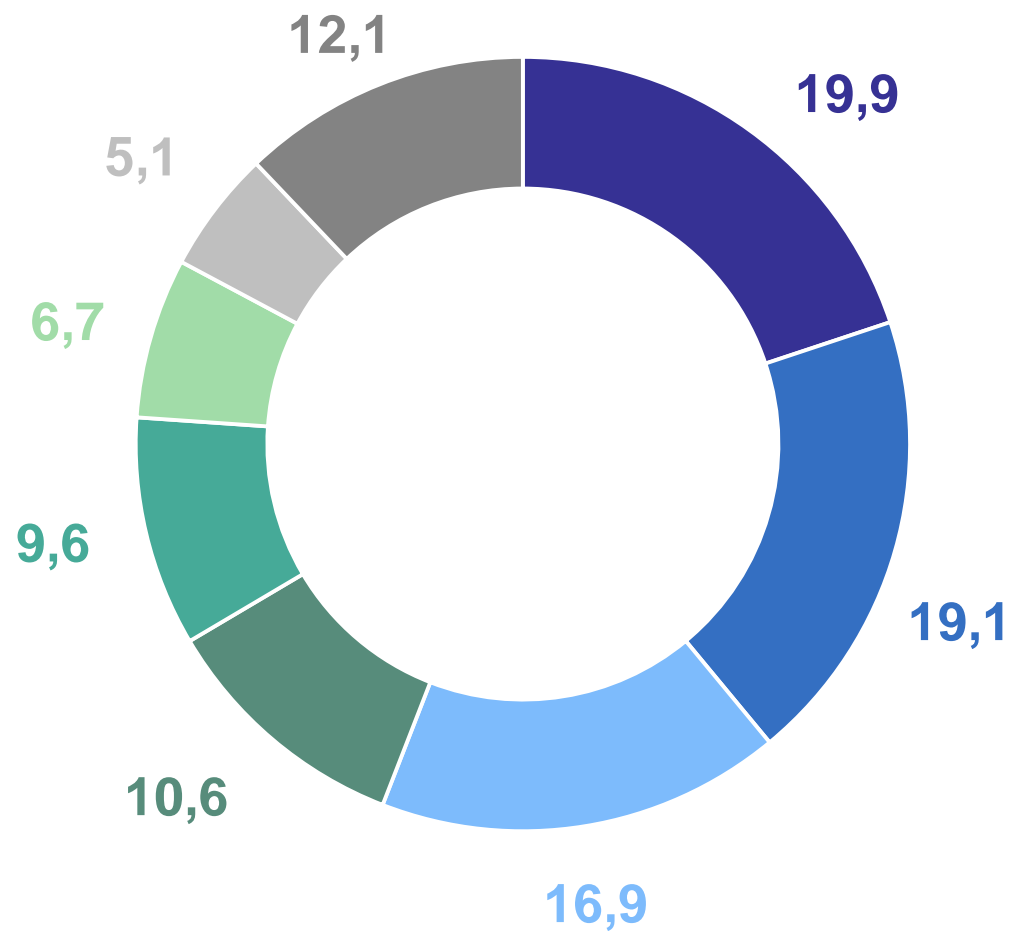


127,4

млрд рублей

106,3%

к соответствующему периоду
предыдущего года



В % от объема платных услуг

- Коммунальные
- Транспортные
- Телекоммуникационные
- Жилищные
- Бытовые
- Медицинские
- Системы образования
- Другие виды услуг

ИНДЕКСЫ ПОТРЕБИТЕЛЬСКИХ ЦЕН И ТАРИФОВ

к предыдущему месяцу, %

ТЮМЕНЬСТАТ

Август 2024 г.
к июлю 2024 г., %



99,8

Все товары и услуги



100,2

Продовольственные товары



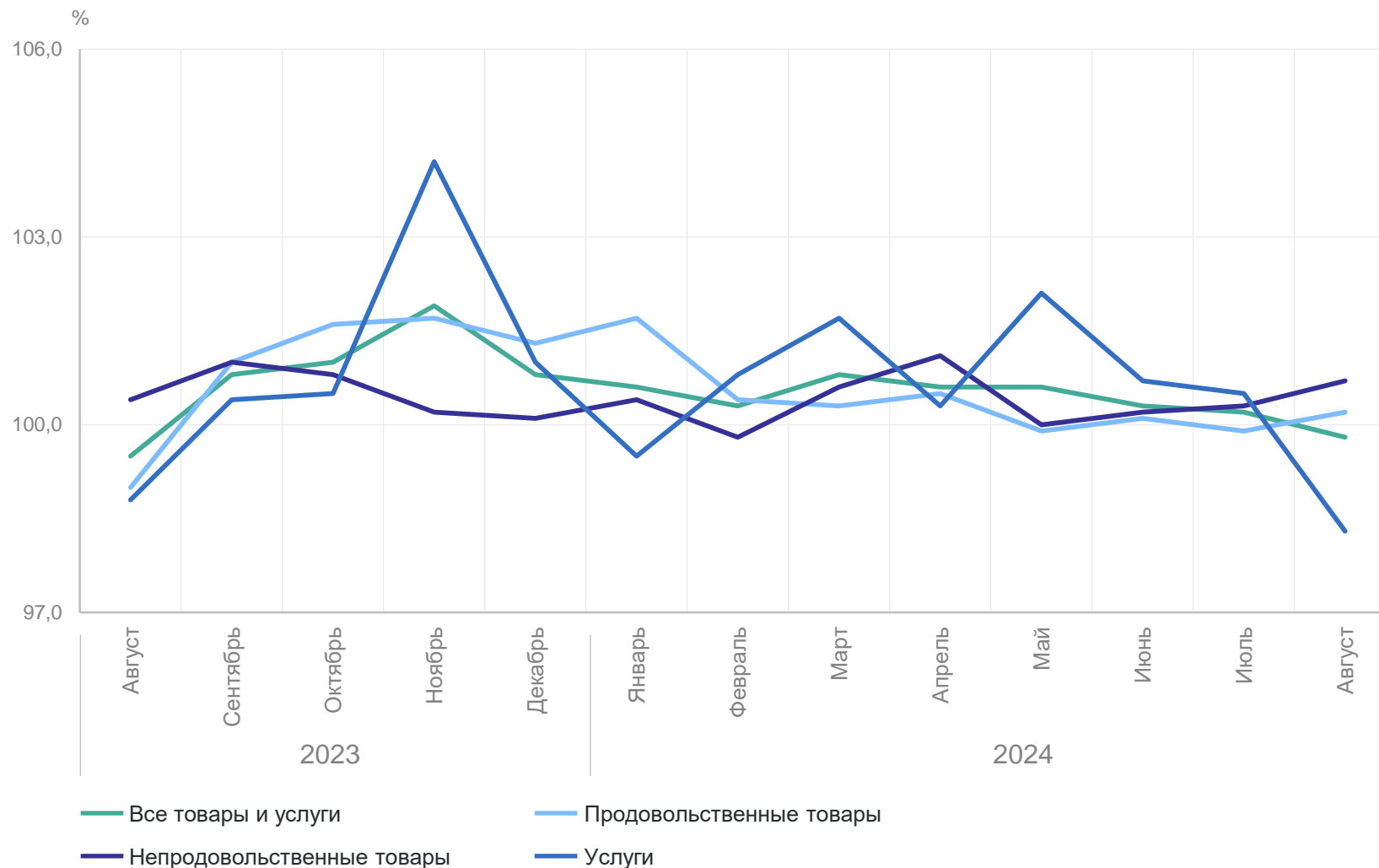
100,7

Непродовольственные товары



98,3

Услуги



СРЕДНЕМЕСЯЧНАЯ ЗАРАБОТНАЯ ПЛАТА ОДНОГО РАБОТНИКА ОРГАНИЗАЦИЙ

ТЮМЕНЬСТАТ

Январь – июль 2024 г.

Среднемесячная номинальная начисленная заработная плата

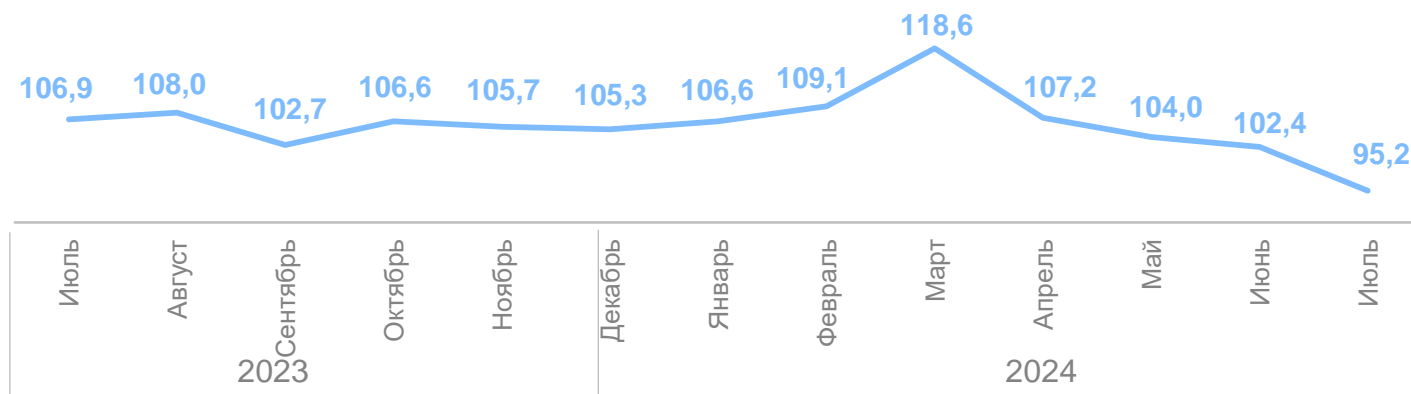
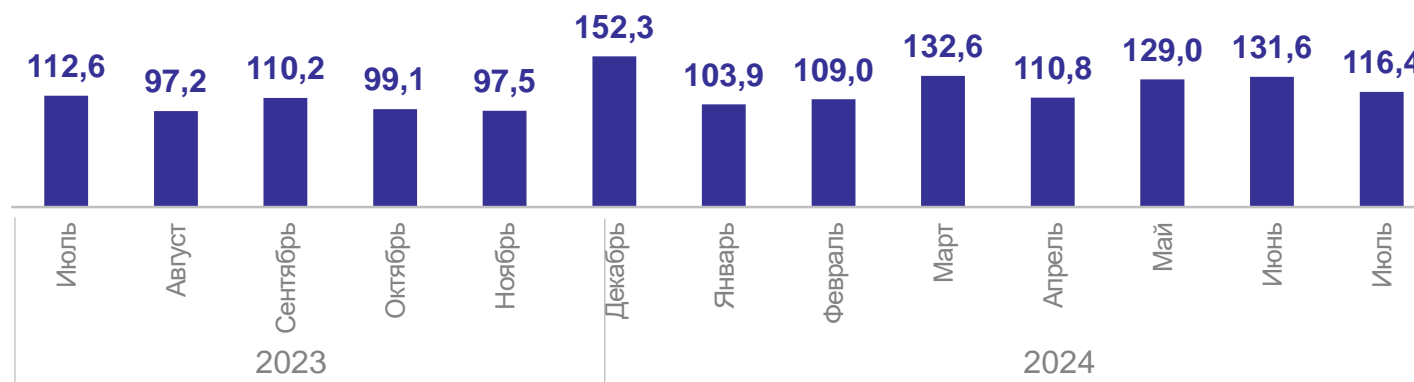
119,4

тысяч рублей

Реальная начисленная заработная плата

106,2

в % к соответствующему периоду предыдущего года

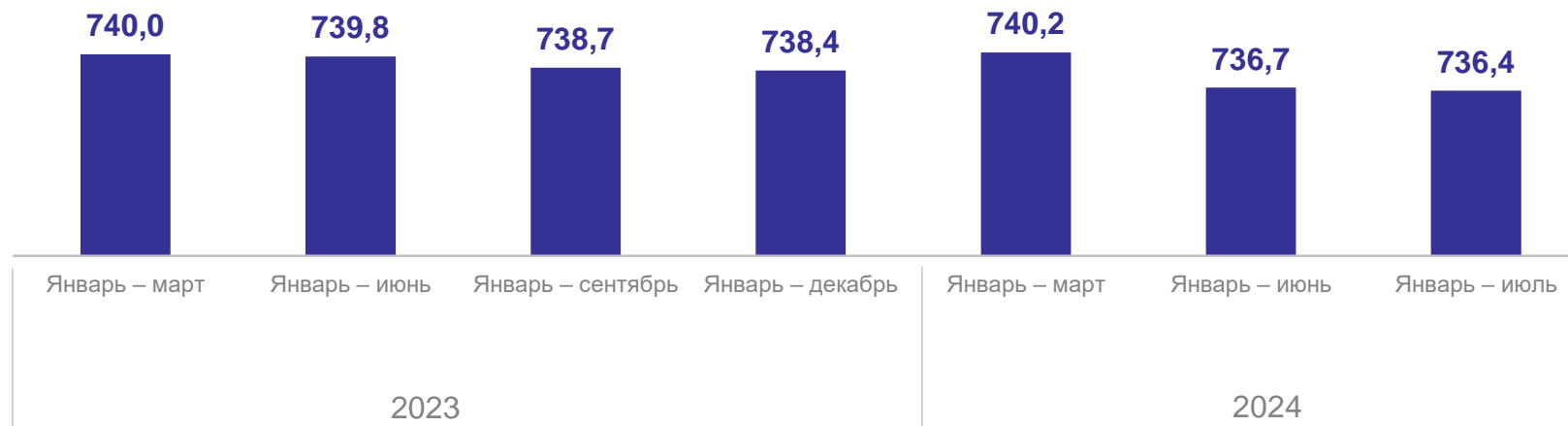


ЗАНЯТОСТЬ И БЕЗРАБОТИЦА

Среднесписочная численность работников организаций

736,4

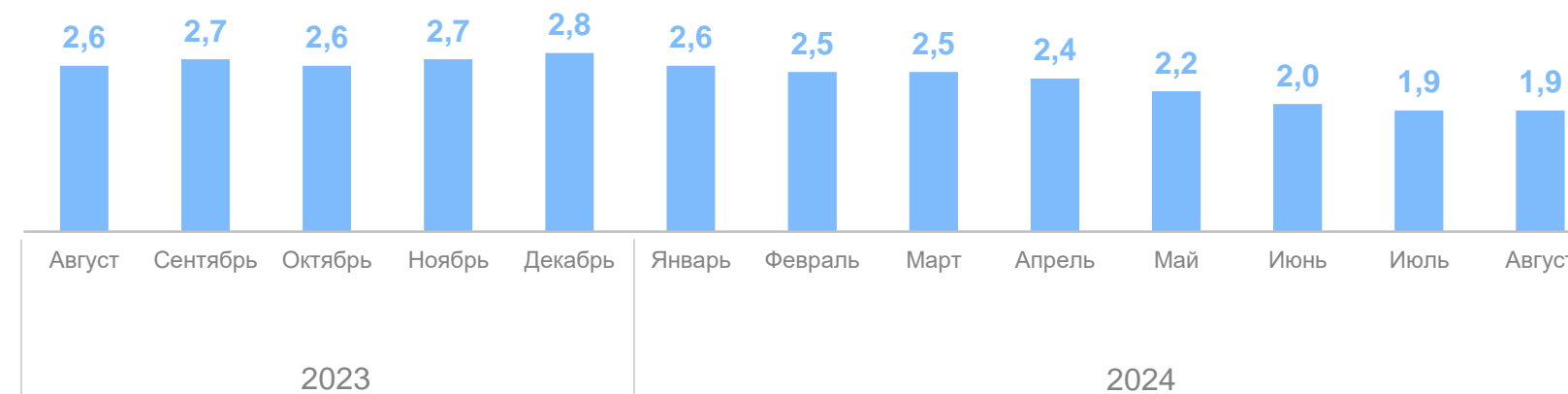
тыс. человек,
январь – июль 2024 г.



Численность безработных*

1,9

тыс. человек,
на конец августа 2024 г.



*По данным Департамента труда и занятости населения Ханты-Мансийского автономного округа – Югры

ПОКАЗАТЕЛИ ЕСТЕСТВЕННОГО ДВИЖЕНИЯ

ТЮМЕНЬСТАТ

Январь – июль 2024 г.

11 068

Число родившихся,
человек

10,8

На 1000 населения

6 651

Число умерших,
человек

6,5

На 1000 населения

4 417

Естественный
прирост, человек

4,3

На 1000 населения

Всего, человек

10 918 11 068



Число родившихся

6 132 6 651



Число умерших

4 786 4 417



Естественный прирост, убыль (-)

На 1000 населения

10,8 10,8



Число родившихся

6,1 6,5



Число умерших

4,7 4,3



Естественный прирост, убыль (-)

● Январь – июль 2023 г.

● Январь – июль 2024 г.

МИГРАЦИЯ НАСЕЛЕНИЯ

Январь – июль 2024 г., человек

Миграция

Миграция
в пределах России

39 189

28 670

Число прибывших

33 132

27 742

Число выбывших

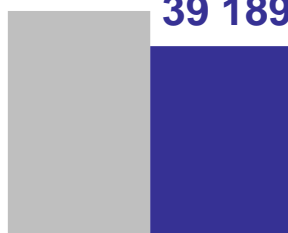
6 057

928

Миграционный прирост, убыль (-)

Миграция

46 458
39 189



Число прибывших

33 488
33 132



Число выбывших

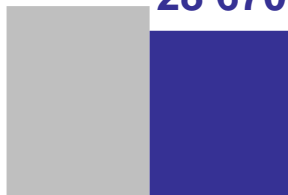
12 970
6 057



Миграционный прирост, убыль (-)

Миграция в пределах России

32 929
28 670



Число прибывших

28 706
27 742



Число выбывших

4 223
928



Миграционный прирост, убыль (-)

● Январь – июль 2023 г.

● Январь – июль 2024 г.