



УПРАВЛЕНИЕ ФЕДЕРАЛЬНОЙ СЛУЖБЫ  
ГОСУДАРСТВЕННОЙ СТАТИСТИКИ  
ПО ТЮМЕНСКОЙ ОБЛАСТИ,  
ХАНТЫ-МАНСИЙСКОМУ АВТОНОМНОМУ  
ОКРУГУ – ЮГРЕ И ЯМАЛО-НЕНЕЦКОМУ  
АВТОНОМНОМУ ОКРУГУ

# СОЦИАЛЬНО-ЭКОНОМИЧЕСКОЕ ПОЛОЖЕНИЕ

январь 2024 года

---

Ханты-Мансийский автономный округ – Югра


# СОДЕРЖАНИЕ

Производство товаров и услуг	3
Рынки товаров и услуг	6
Индексы цен и тарифов	9
Социальная сфера	10
Демография	12

# ИНДЕКС ПРОМЫШЛЕННОГО ПРОИЗВОДСТВА

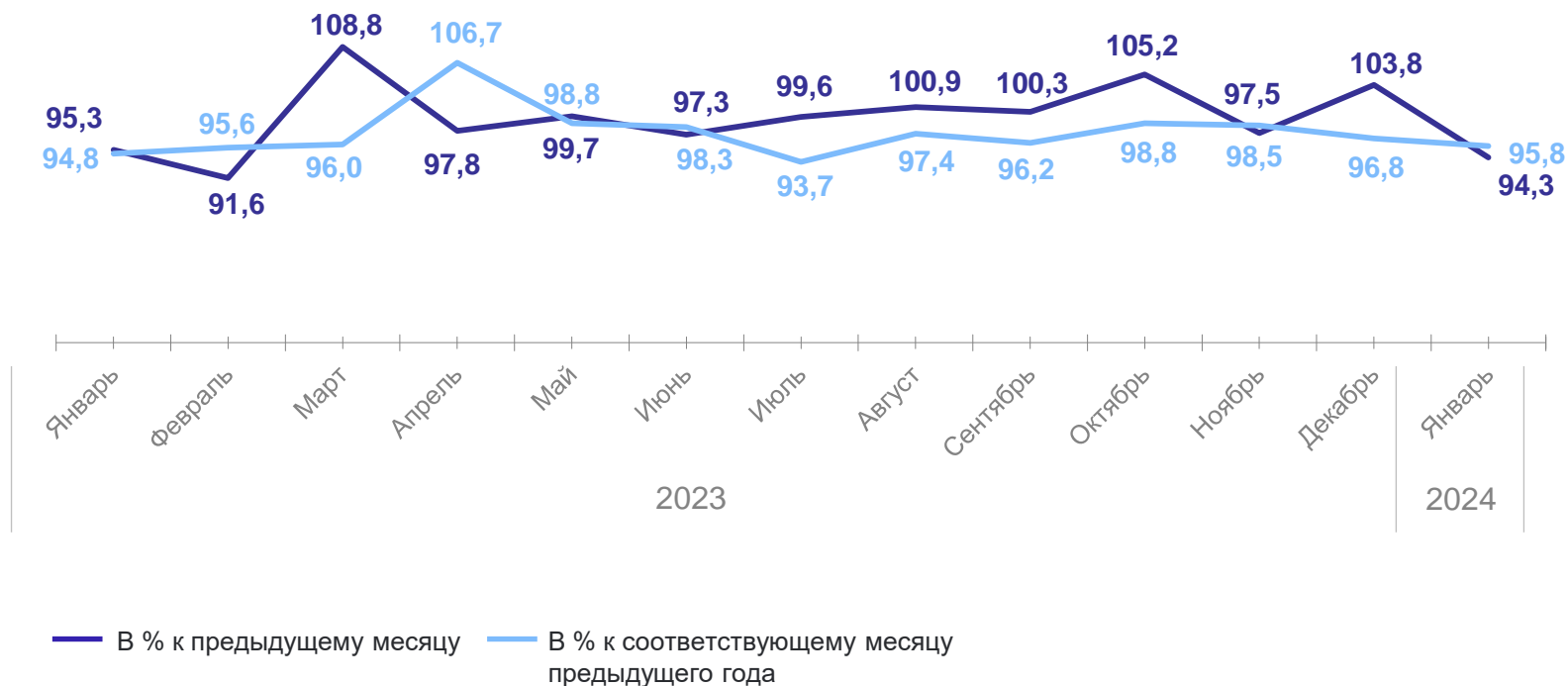
ТЮМЕНЬСТАТ

Январь 2024 г.  
к январю 2023 г., %



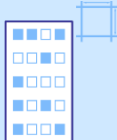
**95,8**

Индекс промышленного  
производства

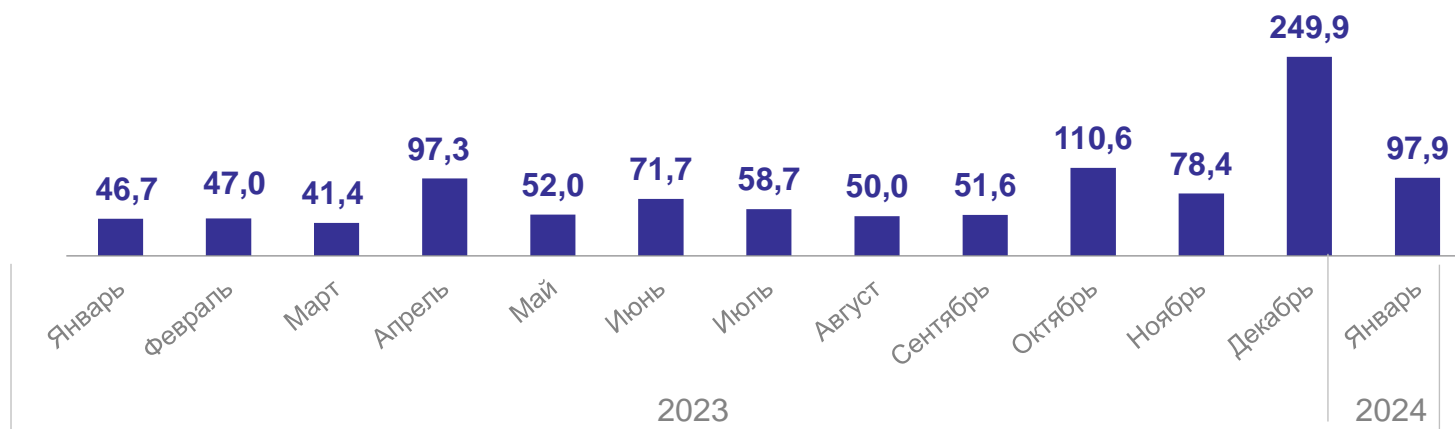


# ЖИЛИЩНОЕ СТРОИТЕЛЬСТВО

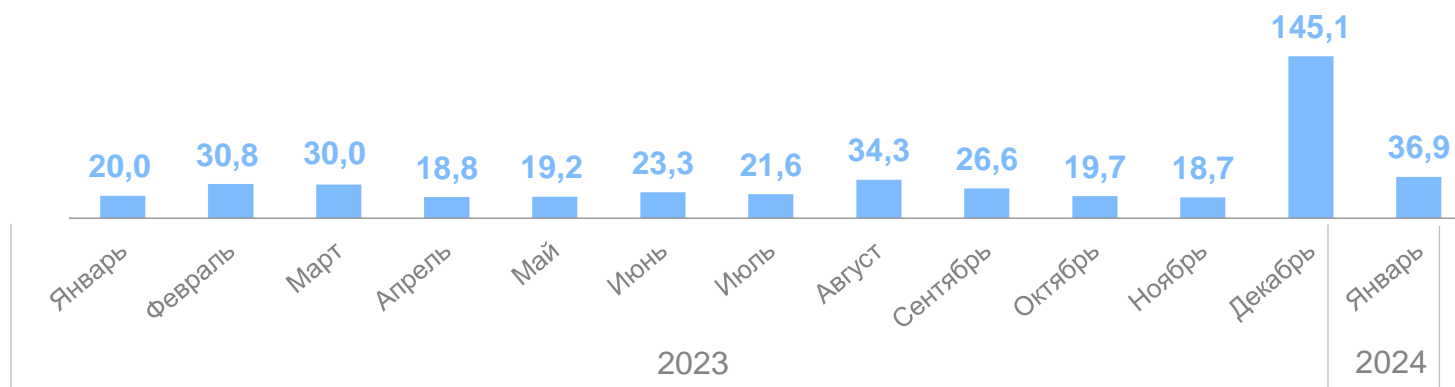
Январь 2024 г.



**97,9** тыс. м<sup>2</sup>  
Введено жилых домов организациями и индивидуальными застройщиками




**36,9** тыс. м<sup>2</sup>  
Введено жилых домов индивидуальными застройщиками



# ГРУЗОБОРОТ АВТОМОБИЛЬНОГО ТРАНСПОРТА ОРГАНИЗАЦИЙ\*

ТЮМЕНЬСТАТ

Январь 2024 г.

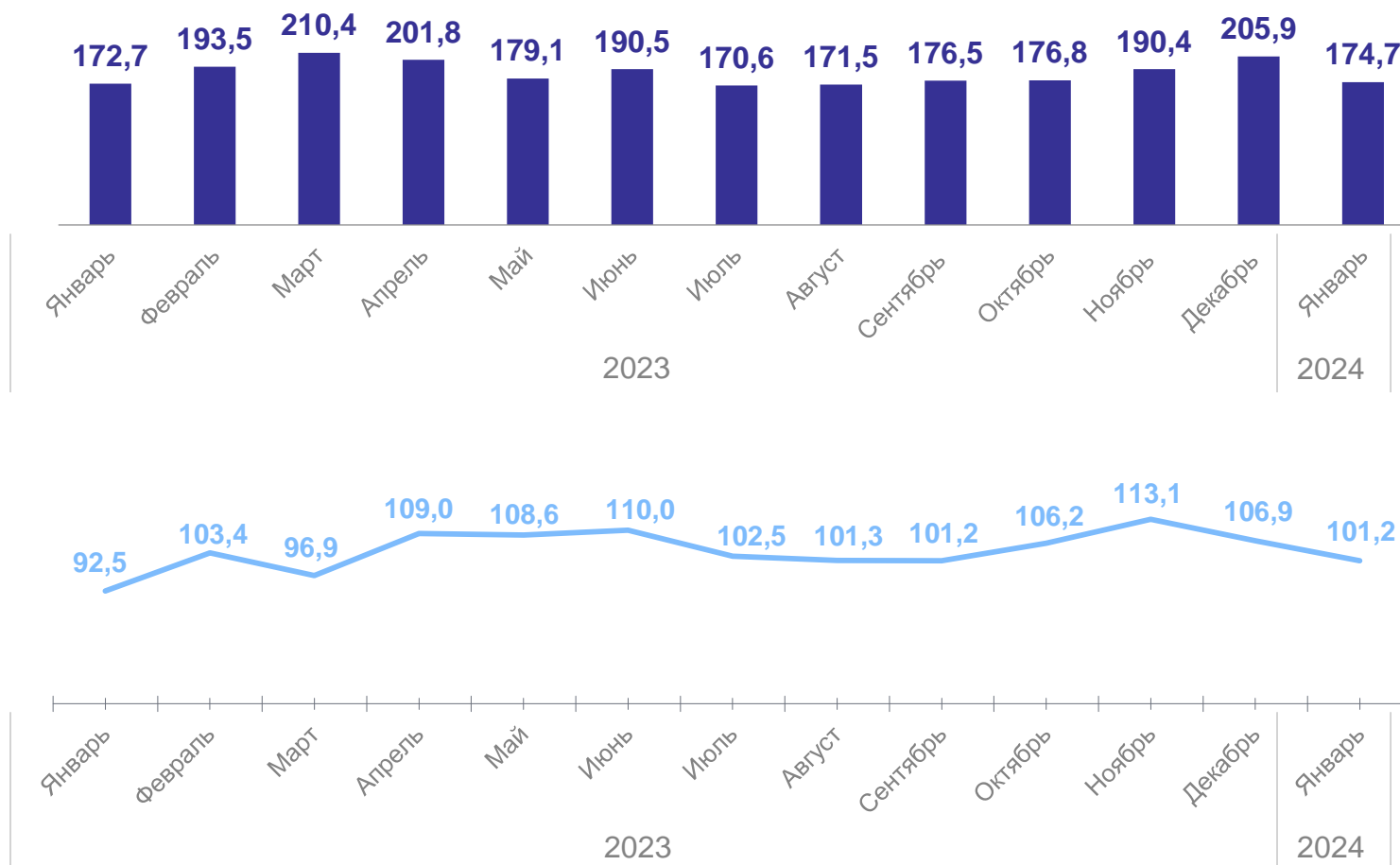


174,7

МЛН Т-КМ

101,2%

к соответствующему периоду  
предыдущего года



\*По организациям (без субъектов малого предпринимательства) всех видов экономической деятельности

# ОБОРОТ РОЗНИЧНОЙ ТОРГОВЛИ

ТЮМЕНЬСТАТ

Январь 2024 г.

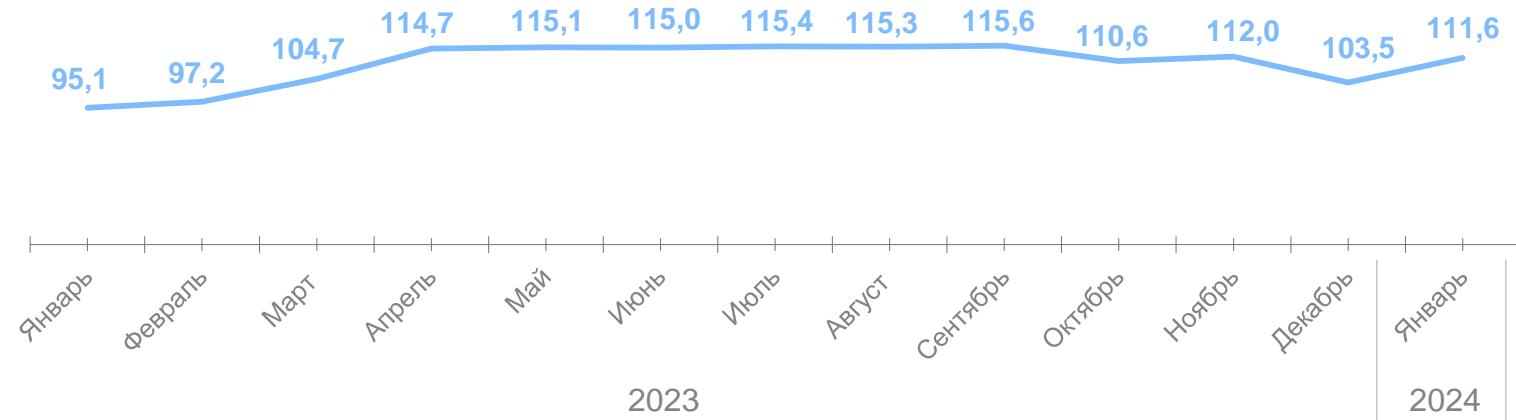
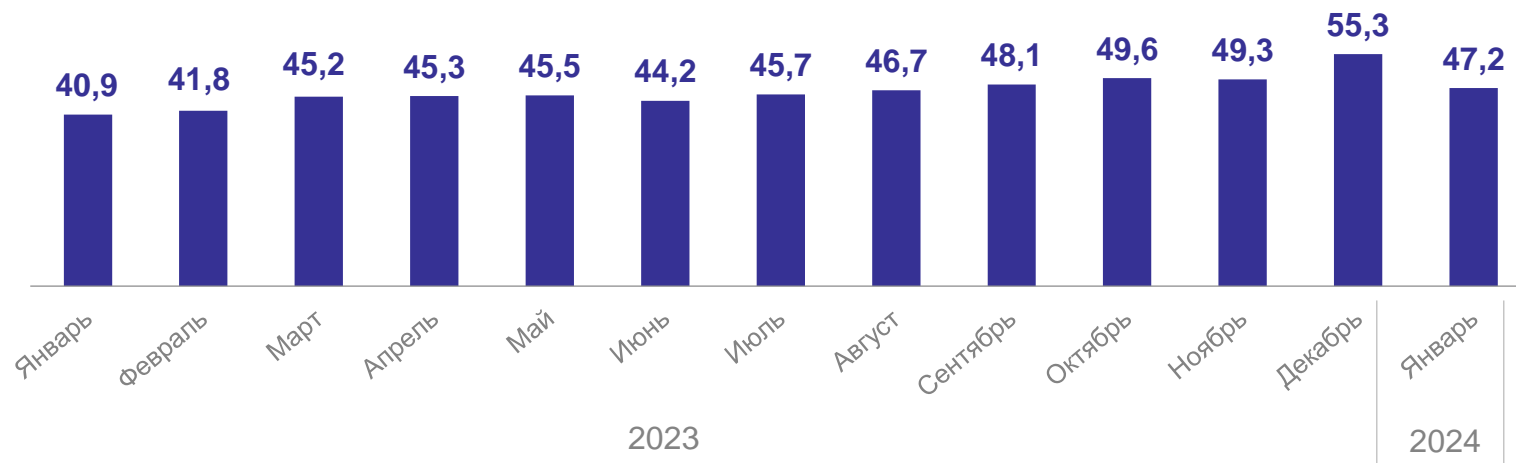


**47,2**

млрд рублей

**111,6%**

к соответствующему периоду  
предыдущего года



# ОБОРОТ ОБЩЕСТВЕННОГО ПИТАНИЯ

ТЮМЕНЬСТАТ

Январь 2024 г.

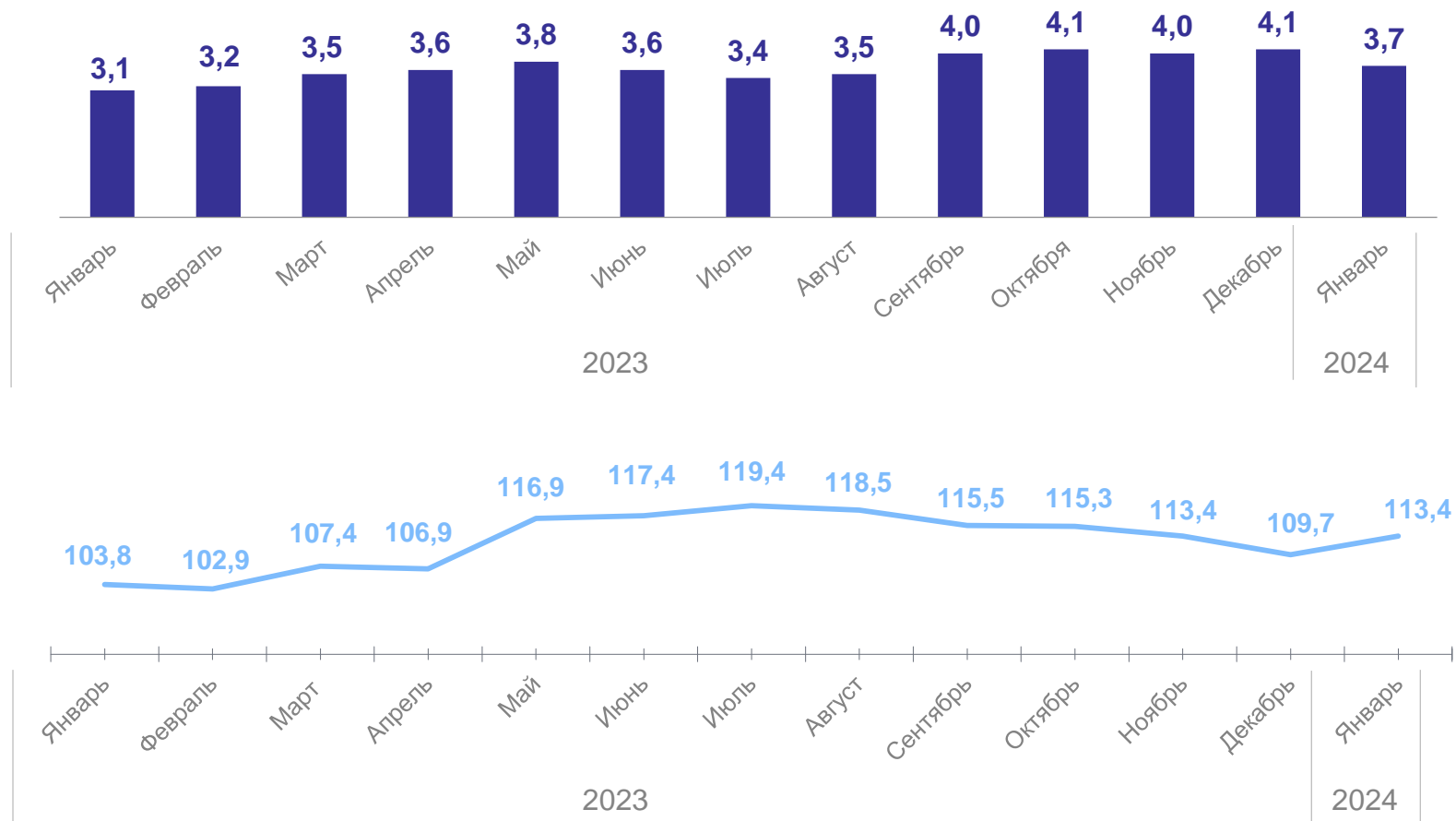


3,7

млрд рублей

113,4%

к соответствующему периоду  
предыдущего года



# ОБЪЕМ ПЛАТНЫХ УСЛУГ НАСЕЛЕНИЮ

ТЮМЕНЬСТАТ

Январь 2024 г.

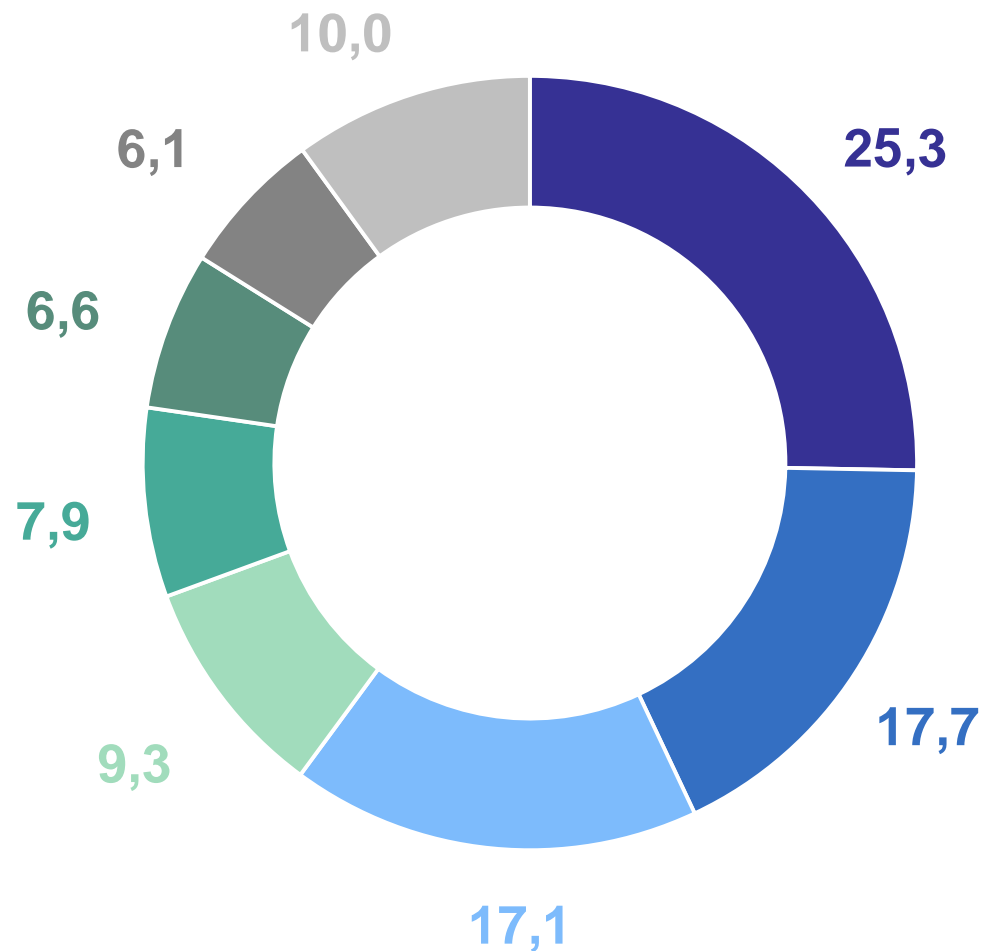


**15,0**

млрд рублей

**102,6%**

к соответствующему периоду  
предыдущего года



В % от объема платных услуг

- Коммунальные
- Телекоммуникационные
- Транспортные
- Жилищные
- Бытовые
- Системы образования
- Медицинские
- Другие виды услуг



# ИНДЕКСЫ ПОТРЕБИТЕЛЬСКИХ ЦЕН И ТАРИФОВ

к предыдущему месяцу, %

ТЮМЕНЬСТАТ

Январь 2024 г.  
к декабрю 2023 г., %



100,6

Индекс потребительских цен



101,7

Продовольственные товары



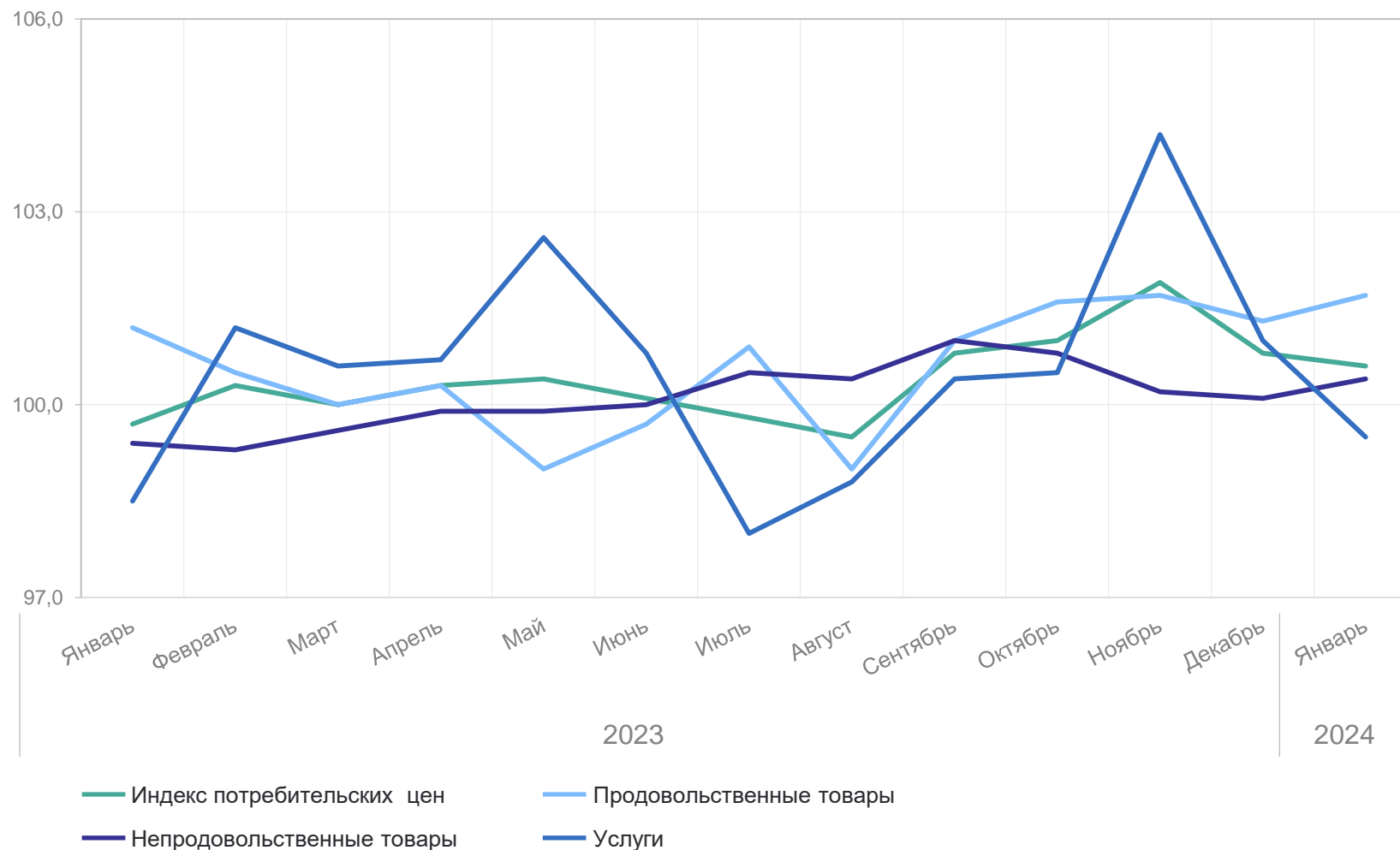
100,4

Непродовольственные товары



99,5

Услуги



# СРЕДНЕМЕСЯЧНАЯ ЗАРАБОТНАЯ ПЛАТА ОДНОГО РАБОТНИКА ОРГАНИЗАЦИЙ

ТЮМЕНЬСТАТ

Январь – декабрь 2023 г.

Среднемесячная номинальная начисленная заработная плата

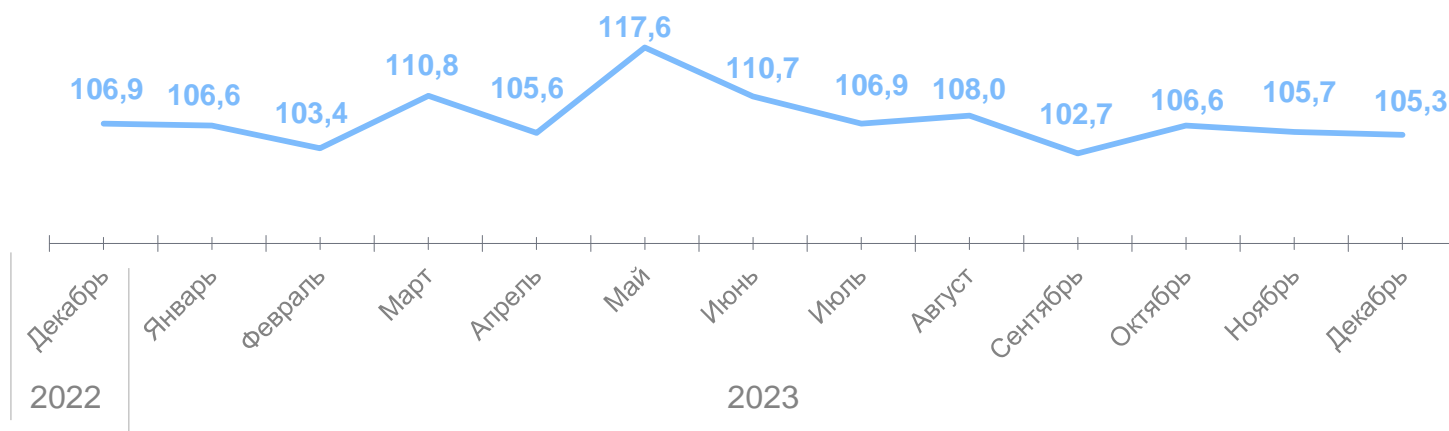
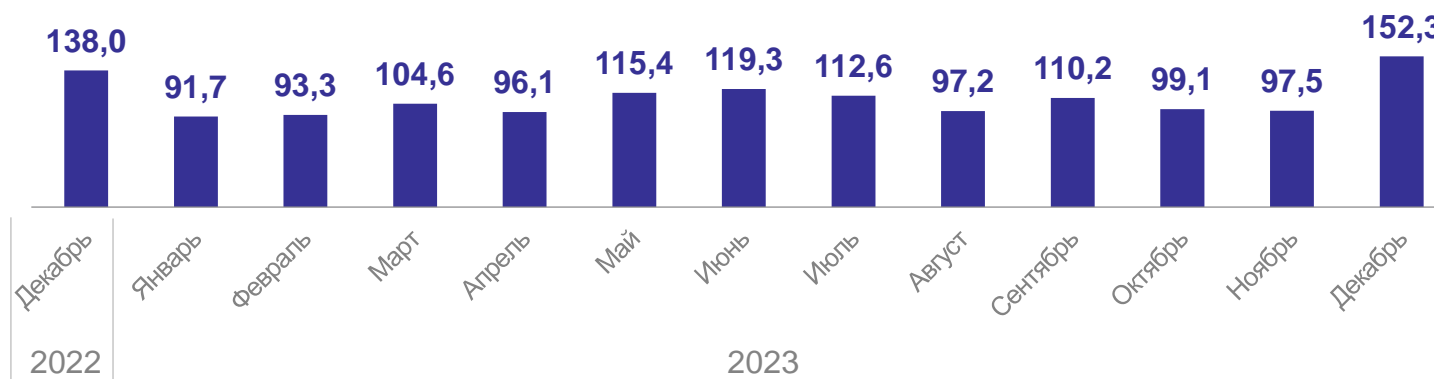
**107,7**

тысяч рублей

Реальная начисленная заработная плата

**107,7**

в % к соответствующему периоду предыдущего года

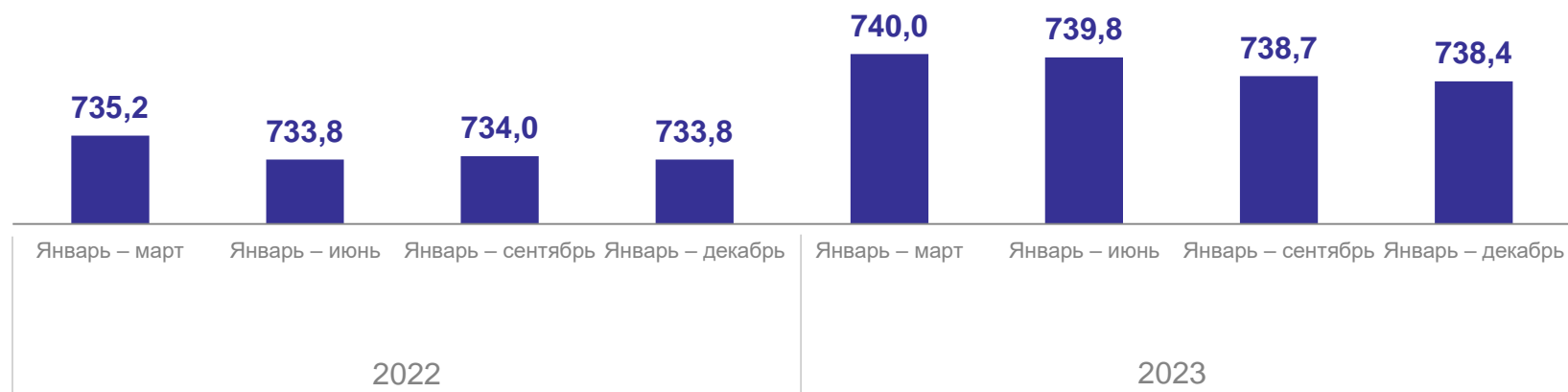


# ЗАНЯТОСТЬ И БЕЗРАБОТИЦА

Среднесписочная численность работников организаций

# 738,4

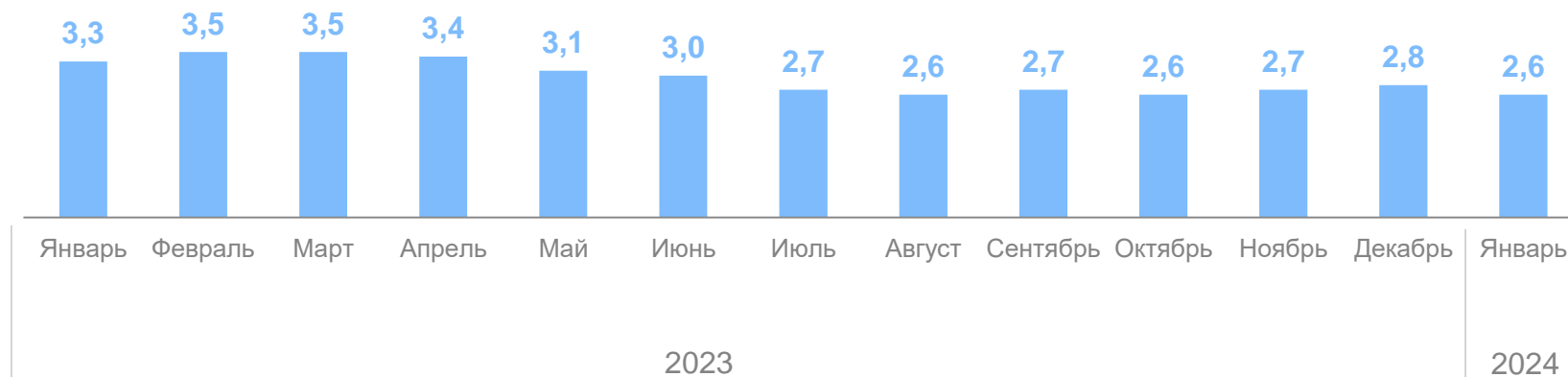
тыс. человек,  
январь – декабрь 2023 г.



Численность безработных\*

# 2,6

тыс. человек,  
на конец января 2024 г.



\*По данным Департамента труда и занятости населения Ханты-Мансийского автономного округа – Югры

# ПОКАЗАТЕЛИ ЕСТЕСТВЕННОГО ДВИЖЕНИЯ

ТЮМЕНЬСТАТ

Январь – декабрь 2023 г., человек

18774

Число родившихся

10,8

На 1000 населения

10725

Число умерших

6,2

На 1000 населения

8049

Естественный прирост

4,6

На 1000 населения

Всего

18991 18774



Число родившихся

11175 10725



Число умерших


7816 8049



Естественный прирост, убыль (-)

На 1000 населения

11,1 10,8



Число родившихся

6,5 6,2



Число умерших

4,6 4,6



Естественный прирост, убыль (-)

● Январь – декабрь 2022 г.

● Январь – декабрь 2023 г.

# МИГРАЦИЯ НАСЕЛЕНИЯ

Январь – декабрь 2023 г., человек

Миграция

83583

Число прибывших

Миграция  
в пределах России

60756

Число выбывших

62543

53981

21040

Миграционный прирост, убыль (-)

6775

Миграция

77438 83583



Число прибывших

68752 62543



Число выбывших

8686 21040



Миграционный прирост, убыль (-)

Миграция в пределах России

53375 60756



Число прибывших

56349 53981



Число выбывших

-2974 6775

Миграционный прирост, убыль (-)

● Январь – декабрь 2022 г.

● Январь – декабрь 2023 г.