



УПРАВЛЕНИЕ ФЕДЕРАЛЬНОЙ СЛУЖБЫ
ГОСУДАРСТВЕННОЙ СТАТИСТИКИ
ПО ТЮМЕНСКОЙ ОБЛАСТИ,
ХАНТЫ-МАНСИЙСКОМУ АВТОНОМНОМУ
ОКРУГУ – ЮГРЕ И ЯМАЛО-НЕНЕЦКОМУ
АВТОНОМНОМУ ОКРУГУ

СОЦИАЛЬНО-ЭКОНОМИЧЕСКОЕ ПОЛОЖЕНИЕ

январь – февраль 2024 года

Ханты-Мансийский автономный округ – Югра


СОДЕРЖАНИЕ

Производство товаров и услуг	3
Рынки товаров и услуг	6
Индексы цен и тарифов	9
Социальная сфера	10
Демография	12

ИНДЕКС ПРОМЫШЛЕННОГО ПРОИЗВОДСТВА

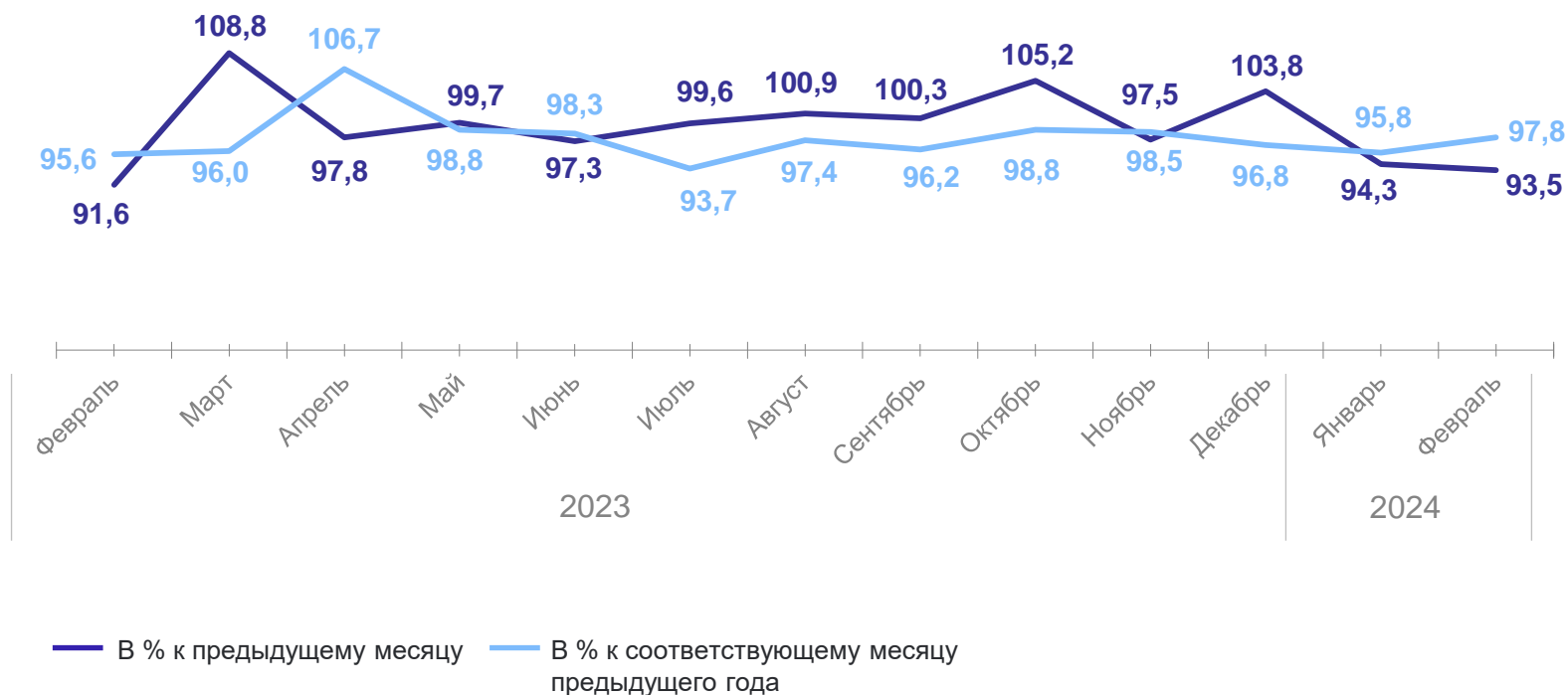
ТЮМЕНЬСТАТ

Январь – февраль 2024 г.
к январю – февралю 2023 г., %



96,8

Индекс промышленного
производства

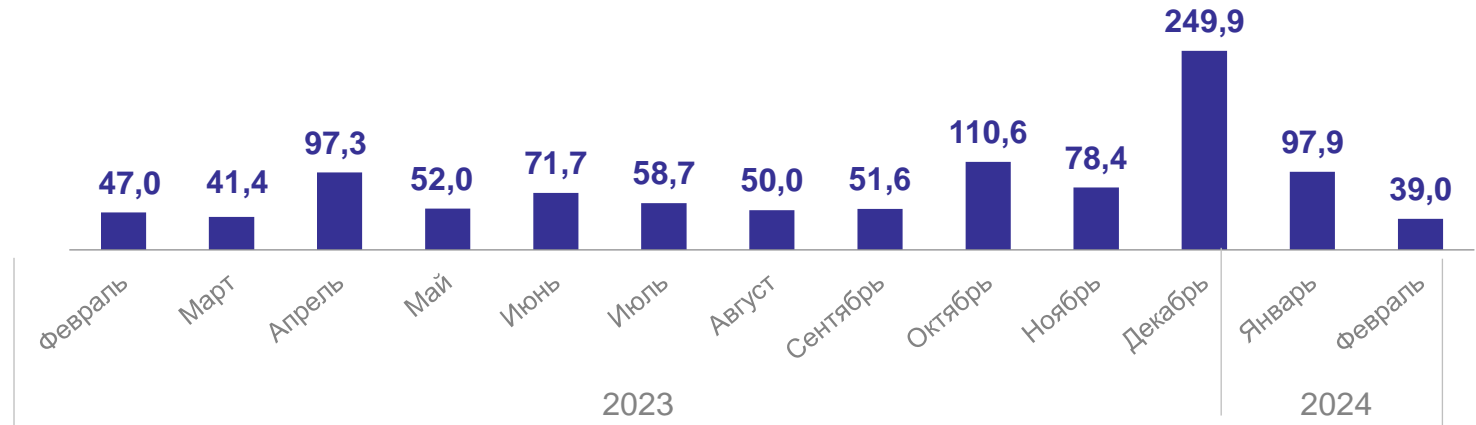


ЖИЛИЩНОЕ СТРОИТЕЛЬСТВО

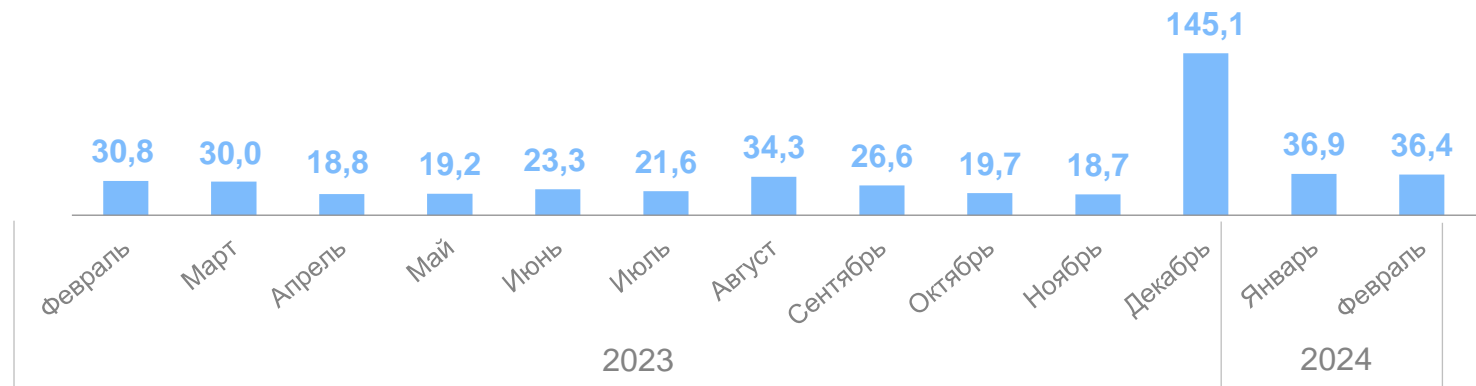
Январь – февраль 2024 г.



137,0 тыс. м²
Введено жилых домов организациями и индивидуальными застройщиками




73,3 тыс. м²
Введено жилых домов индивидуальными застройщиками



ГРУЗОБОРОТ АВТОМОБИЛЬНОГО ТРАНСПОРТА ОРГАНИЗАЦИЙ*

ТЮМЕНЬСТАТ

Январь – февраль 2024 г.

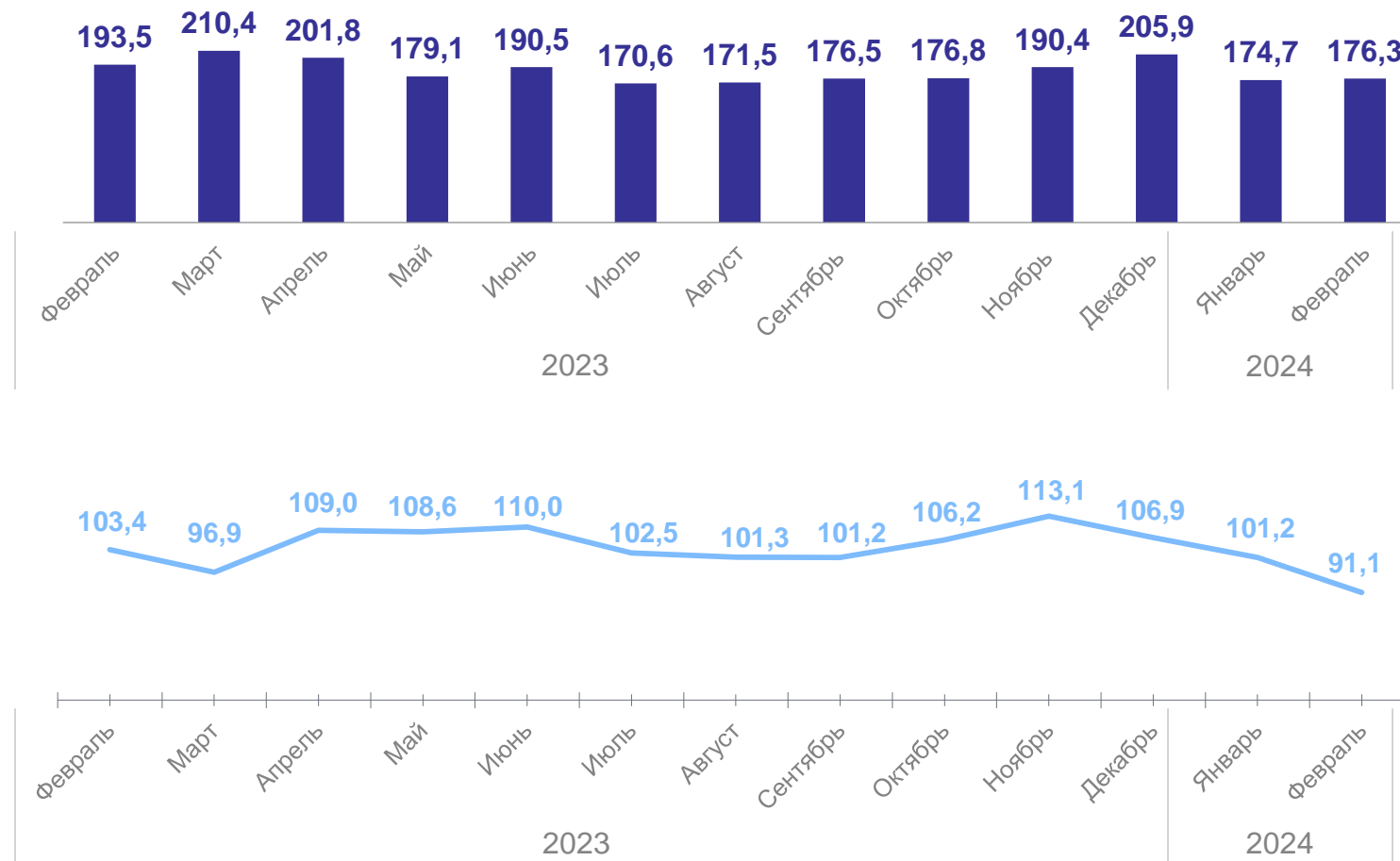


351,0

МЛН Т-КМ

95,8%

к соответствующему периоду
предыдущего года



*По организациям (без субъектов малого предпринимательства) всех видов экономической деятельности

ОБОРОТ РОЗНИЧНОЙ ТОРГОВЛИ

ТЮМЕНЬСТАТ

Январь – февраль 2024 г.

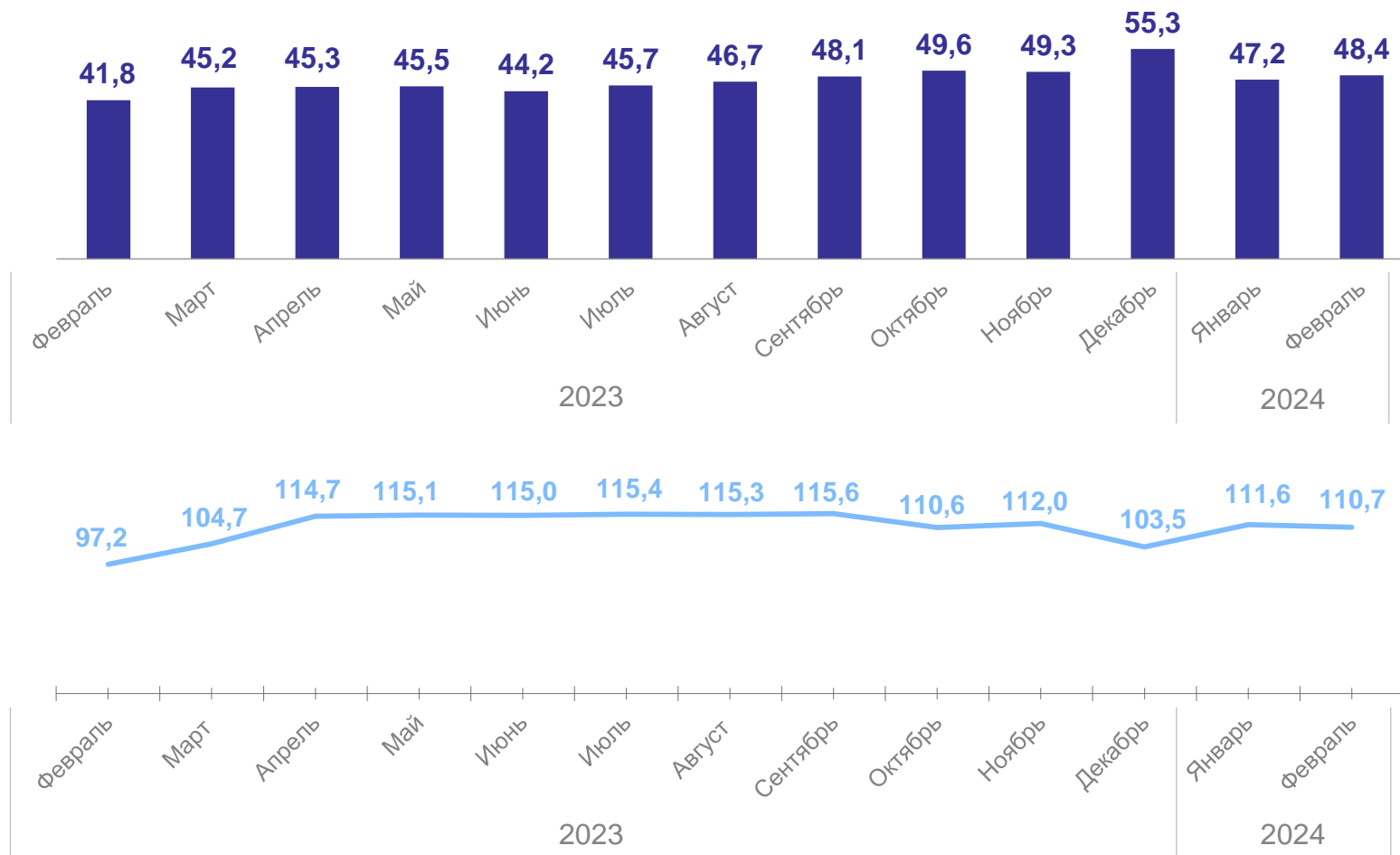


95,6

млрд рублей

111,0%

к соответствующему периоду
предыдущего года



ОБОРОТ ОБЩЕСТВЕННОГО ПИТАНИЯ

ТЮМЕНЬСТАТ

Январь – февраль 2024 г.

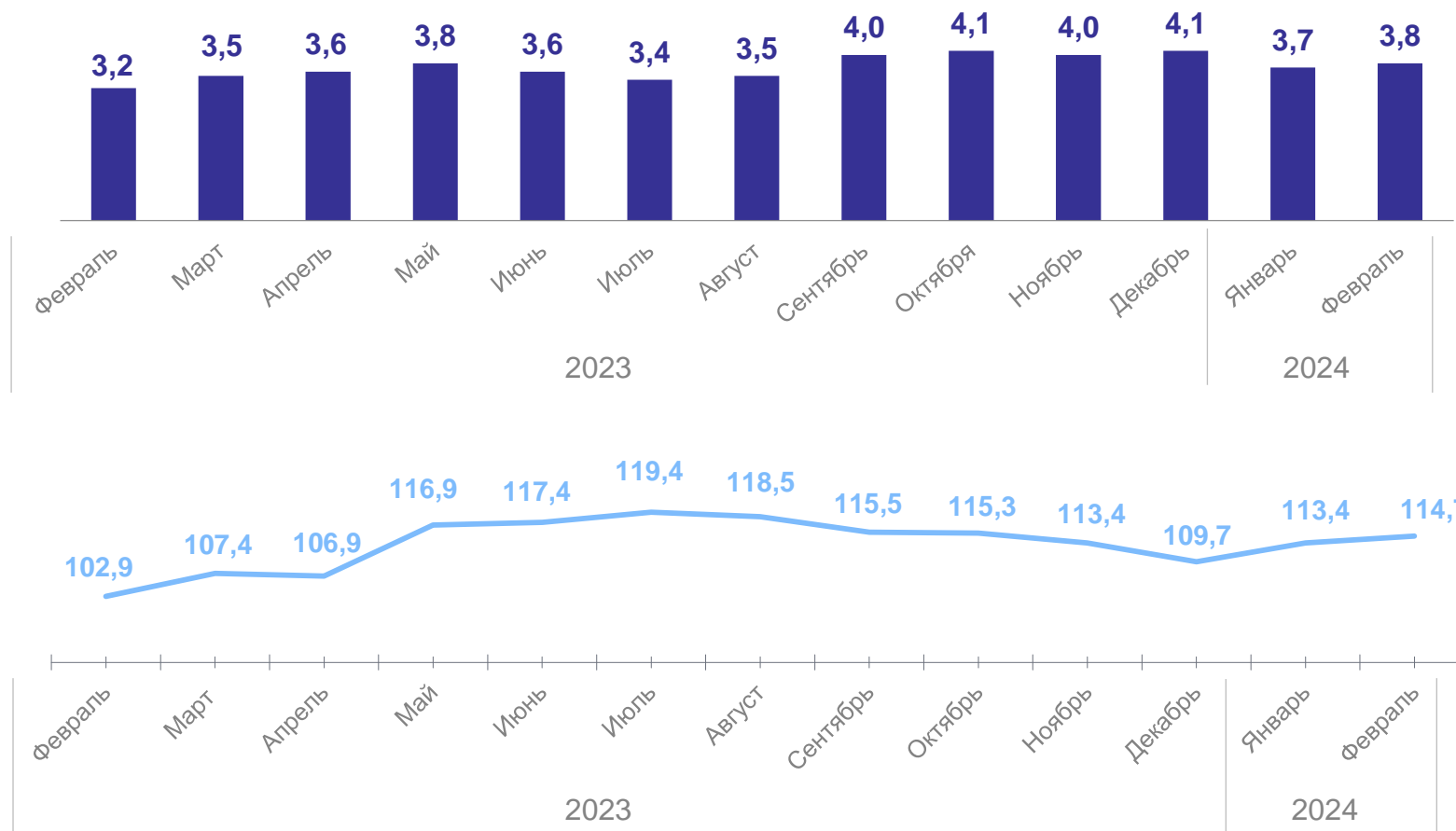


7,6

млрд рублей

114,0%

к соответствующему периоду
предыдущего года



ОБЪЕМ ПЛАТНЫХ УСЛУГ НАСЕЛЕНИЮ

ТЮМЕНЬСТАТ

Январь – февраль 2024 г.

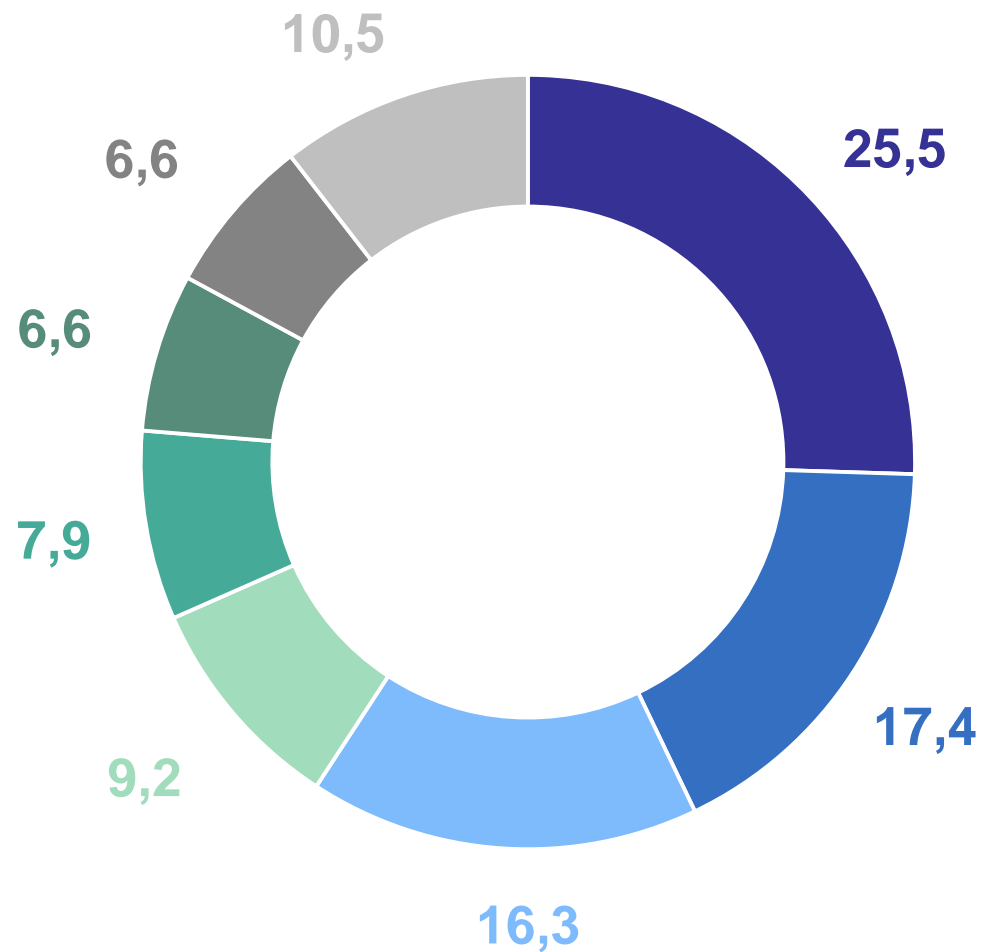


30,1

млрд рублей

104,3%

к соответствующему периоду
предыдущего года



В % от объема платных услуг

- Коммунальные
- Телекоммуникационные
- Транспортные
- Жилищные
- Бытовые
- Системы образования
- Медицинские
- Другие виды услуг

ИНДЕКСЫ ПОТРЕБИТЕЛЬСКИХ ЦЕН И ТАРИФОВ

к предыдущему месяцу, %

ТЮМЕНЬСТАТ

Февраль 2024 г.
к январю 2024 г., %



100,3

Индекс потребительских цен



100,4

Продовольственные товары



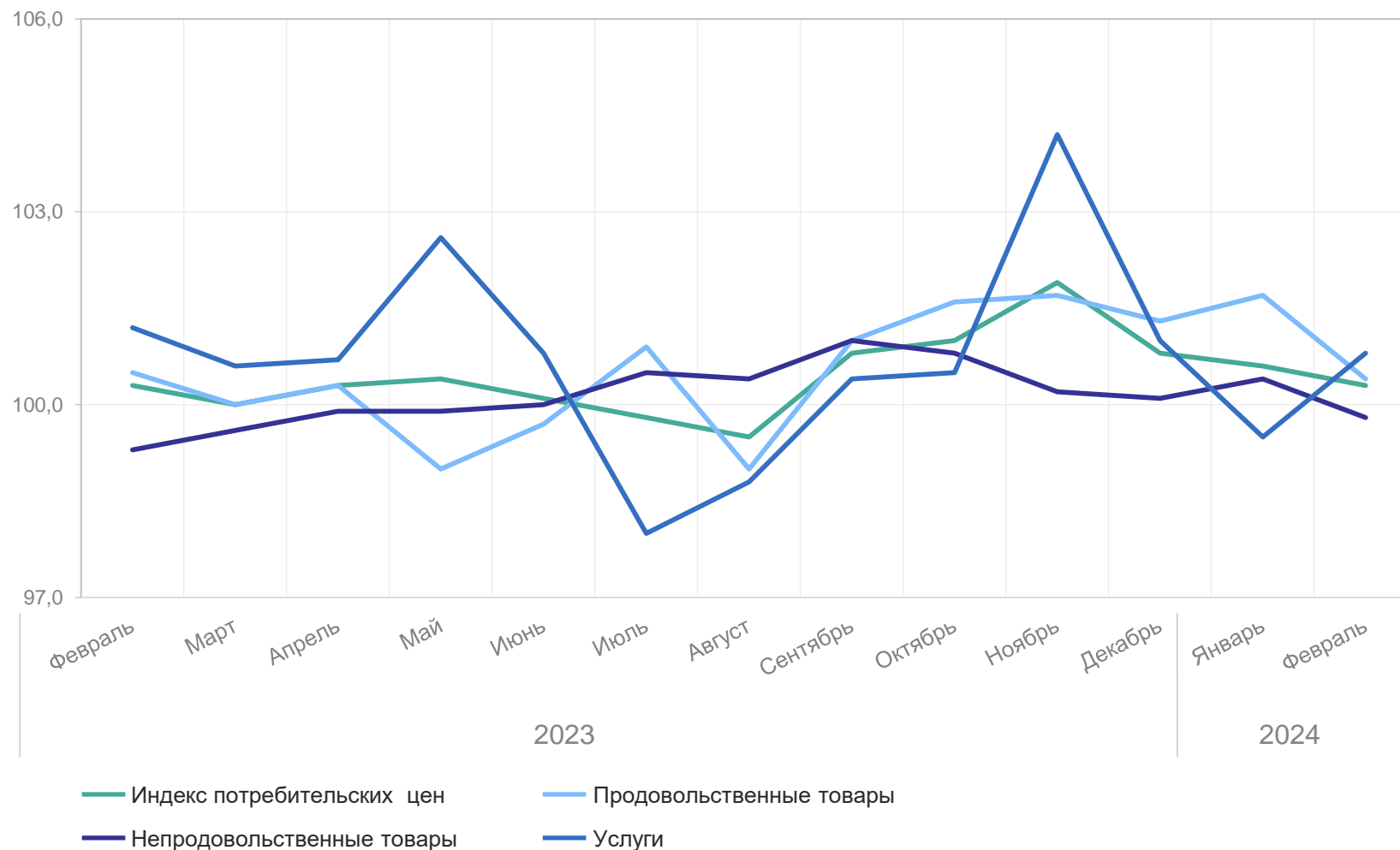
99,8

Непродовольственные товары



100,8

Услуги



СРЕДНЕМЕСЯЧНАЯ ЗАРАБОТНАЯ ПЛАТА ОДНОГО РАБОТНИКА ОРГАНИЗАЦИЙ

ТЮМЕНЬСТАТ

Январь 2024 г.

Среднемесячная номинальная начисленная заработная плата

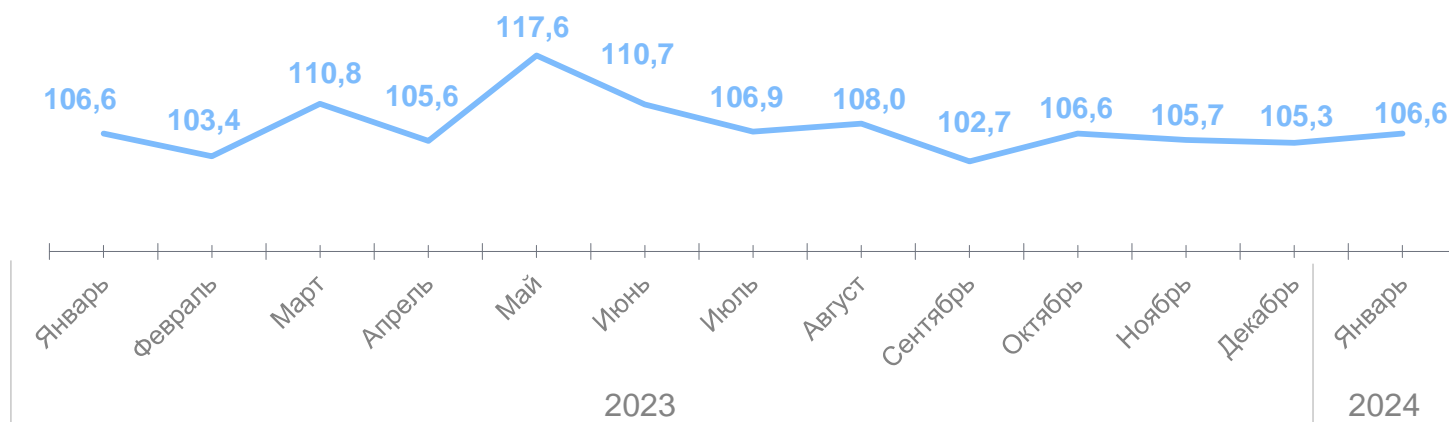
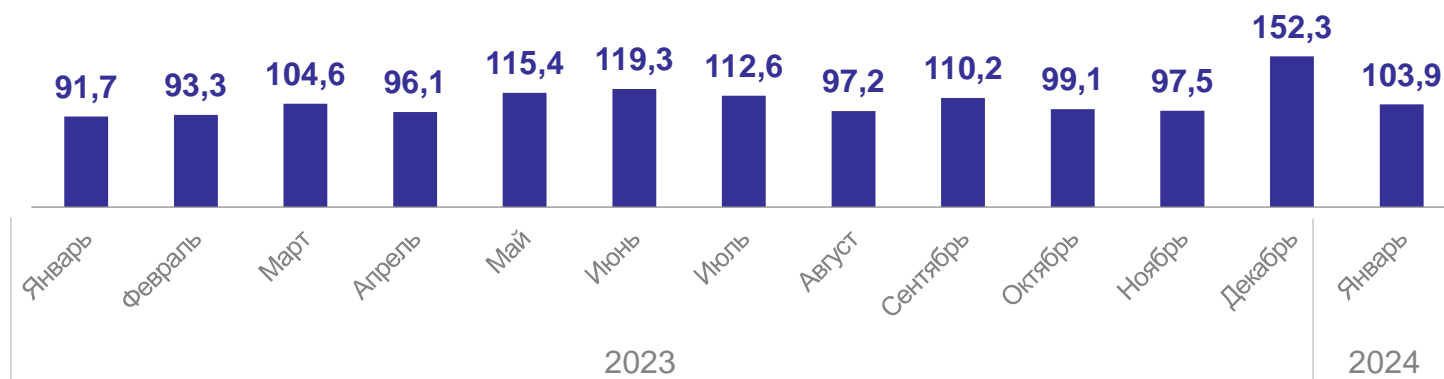
103,9

тысяч рублей

Реальная начисленная заработная плата

106,6

в % к соответствующему периоду предыдущего года



Среднесписочная численность работников организаций

738,8

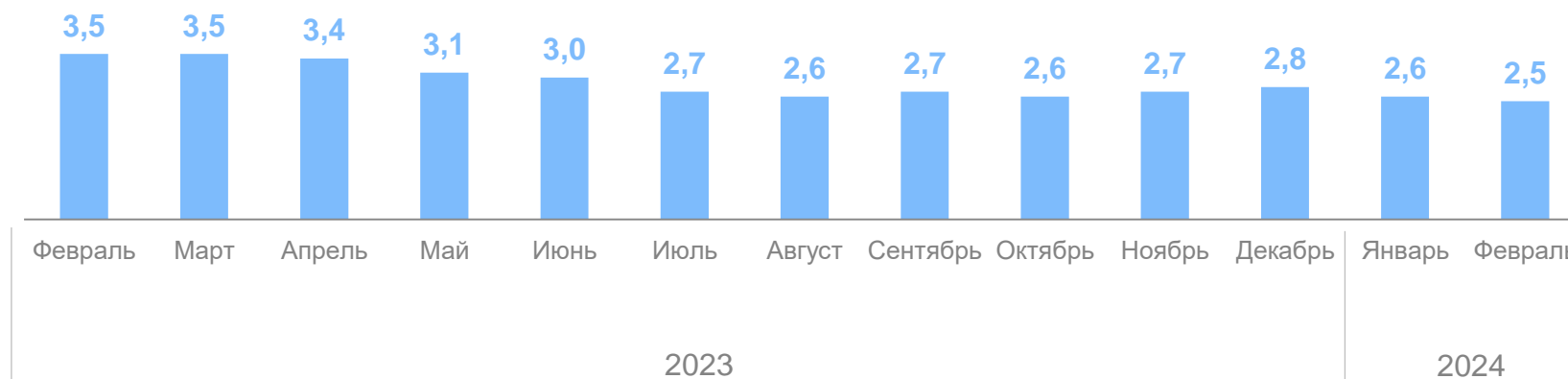
тыс. человек,
январь 2024 г.



Численность безработных*

2,5

тыс. человек,
на конец февраля 2024 г.



*По данным Департамента труда и занятости населения Ханты-Мансийского автономного округа – Югры

ПОКАЗАТЕЛИ ЕСТЕСТВЕННОГО ДВИЖЕНИЯ

ТЮМЕНЬСТАТ

Январь 2024 г., человек

1572

Число родившихся

10,5

На 1000 населения

1130

Число умерших

7,6

На 1000 населения

442

Естественный прирост

2,9

На 1000 населения

Всего

1523 1572



Число родившихся

1026 1130



Число умерших

497 442



Естественный прирост, убыль (-)

На 1000 населения

10,4 10,5



Число родившихся

7,0 7,6



Число умерших

3,4 2,9



Естественный прирост, убыль (-)

● Январь 2023 г.

● Январь 2024 г.

МИГРАЦИЯ НАСЕЛЕНИЯ

Январь 2024 г., человек

Миграция

5439

Число прибывших

Миграция
в пределах России

4043

3888

Число выбывших

1551

Миграционный прирост, убыль (-)

3359

684

Миграция

5834 5439



Число прибывших

3889 3888



Число выбывших

1945 1551



Миграционный прирост, убыль (-)

Миграция в пределах России

3959 4043



Число прибывших

3312 3359



Число выбывших

647 684



Миграционный прирост, убыль (-)

● Январь 2023 г.

● Январь 2024 г.