



УПРАВЛЕНИЕ ФЕДЕРАЛЬНОЙ СЛУЖБЫ
ГОСУДАРСТВЕННОЙ СТАТИСТИКИ
ПО ТЮМЕНСКОЙ ОБЛАСТИ,
ХАНТЫ-МАНСИЙСКОМУ АВТОНОМНОМУ
ОКРУГУ – ЮГРЕ И ЯМАЛО-НЕНЕЦКОМУ
АВТОНОМНОМУ ОКРУГУ

СОЦИАЛЬНО-ЭКОНОМИЧЕСКОЕ ПОЛОЖЕНИЕ

январь – апрель 2024 года

Ханты-Мансийский автономный округ – Югра

СОДЕРЖАНИЕ

Производство товаров и услуг	3
Рынки товаров и услуг	6
Индексы цен и тарифов	9
Социальная сфера	10
Демография	12

ИНДЕКС ПРОМЫШЛЕННОГО ПРОИЗВОДСТВА

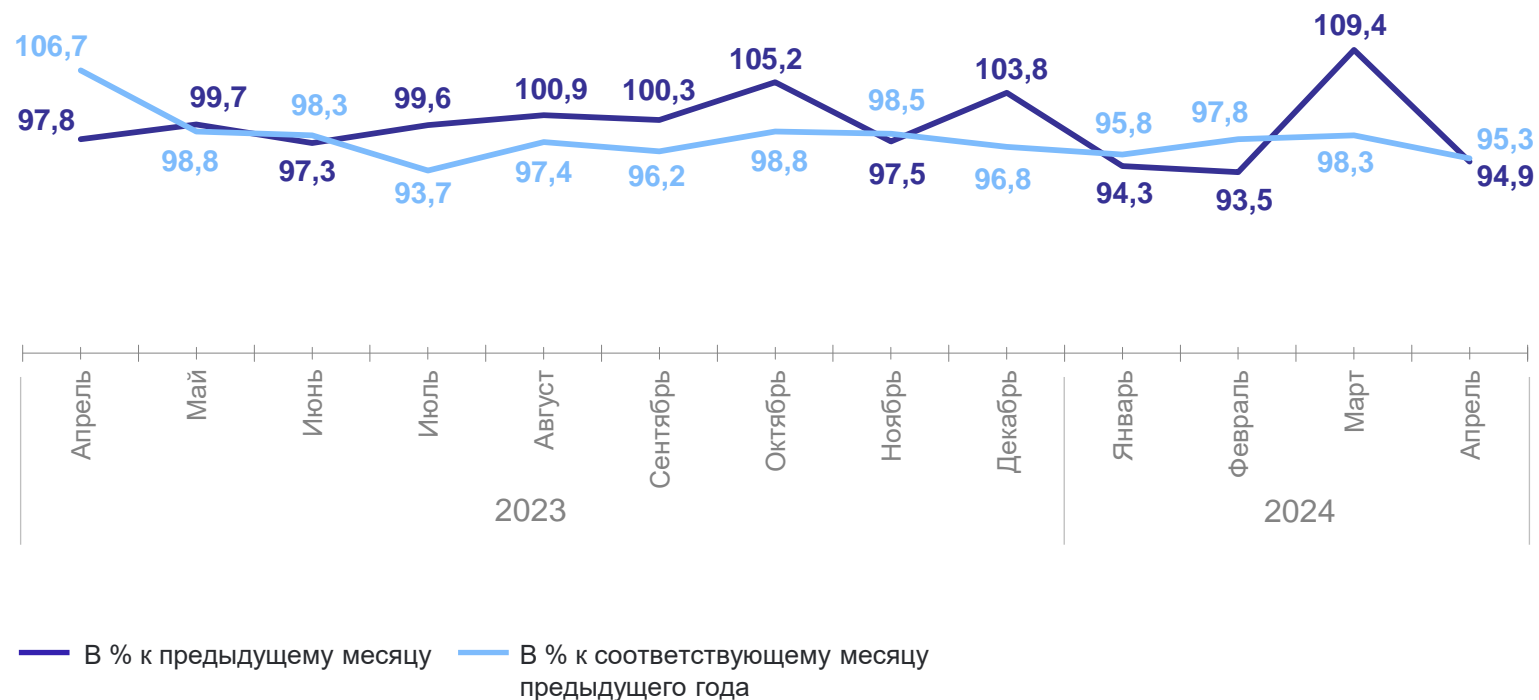
ТЮМЕНЬСТАТ

Январь – апрель 2024 г.
к январю – апрелю 2023 г., %



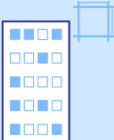
96,8

Индекс промышленного
производства

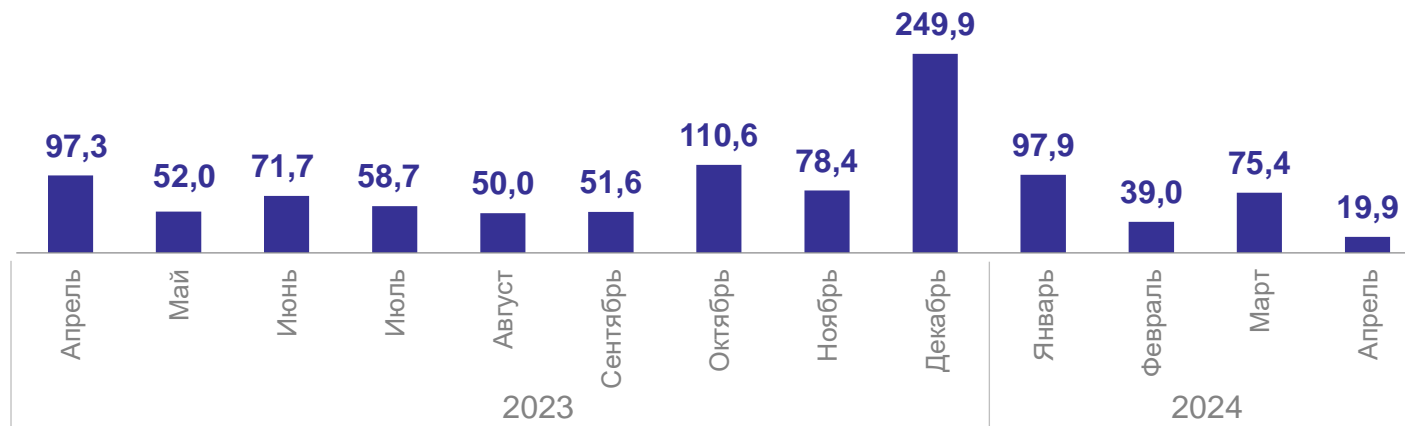


ЖИЛИЩНОЕ СТРОИТЕЛЬСТВО

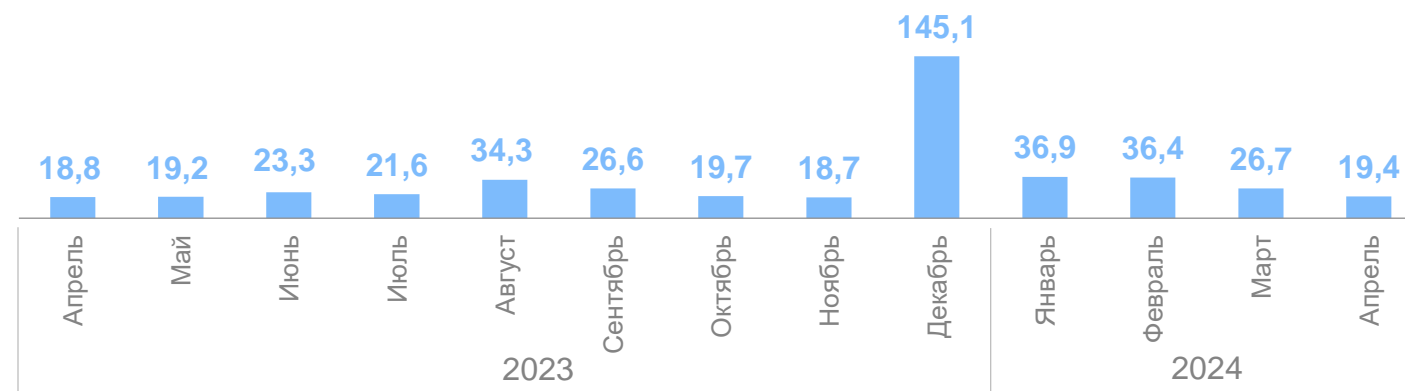
Январь – апрель 2024 г.



232,3 тыс. м²
Введено жилых домов организациями и индивидуальными застройщиками




119,4 тыс. м²
Введено жилых домов индивидуальными застройщиками



ГРУЗОБОРОТ АВТОМОБИЛЬНОГО ТРАНСПОРТА ОРГАНИЗАЦИЙ*

ТЮМЕНЬСТАТ

Январь – апрель 2024 г.

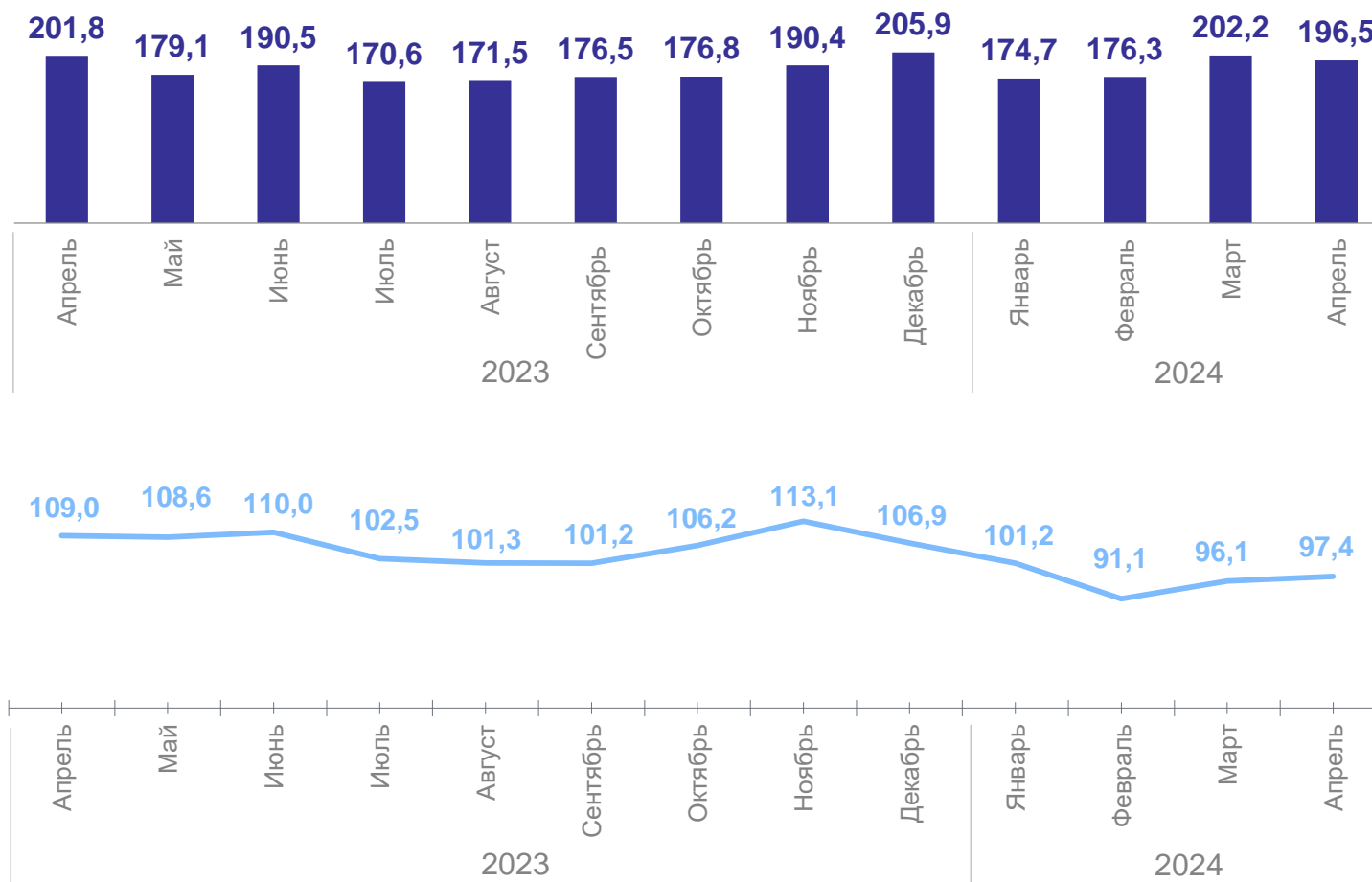


749,7

МЛН Т-КМ

96,3%

к соответствующему периоду предыдущего года



*По организациям (без субъектов малого предпринимательства) всех видов экономической деятельности

ОБОРОТ РОЗНИЧНОЙ ТОРГОВЛИ

ТЮМЕНЬСТАТ

Январь – апрель 2024 г.

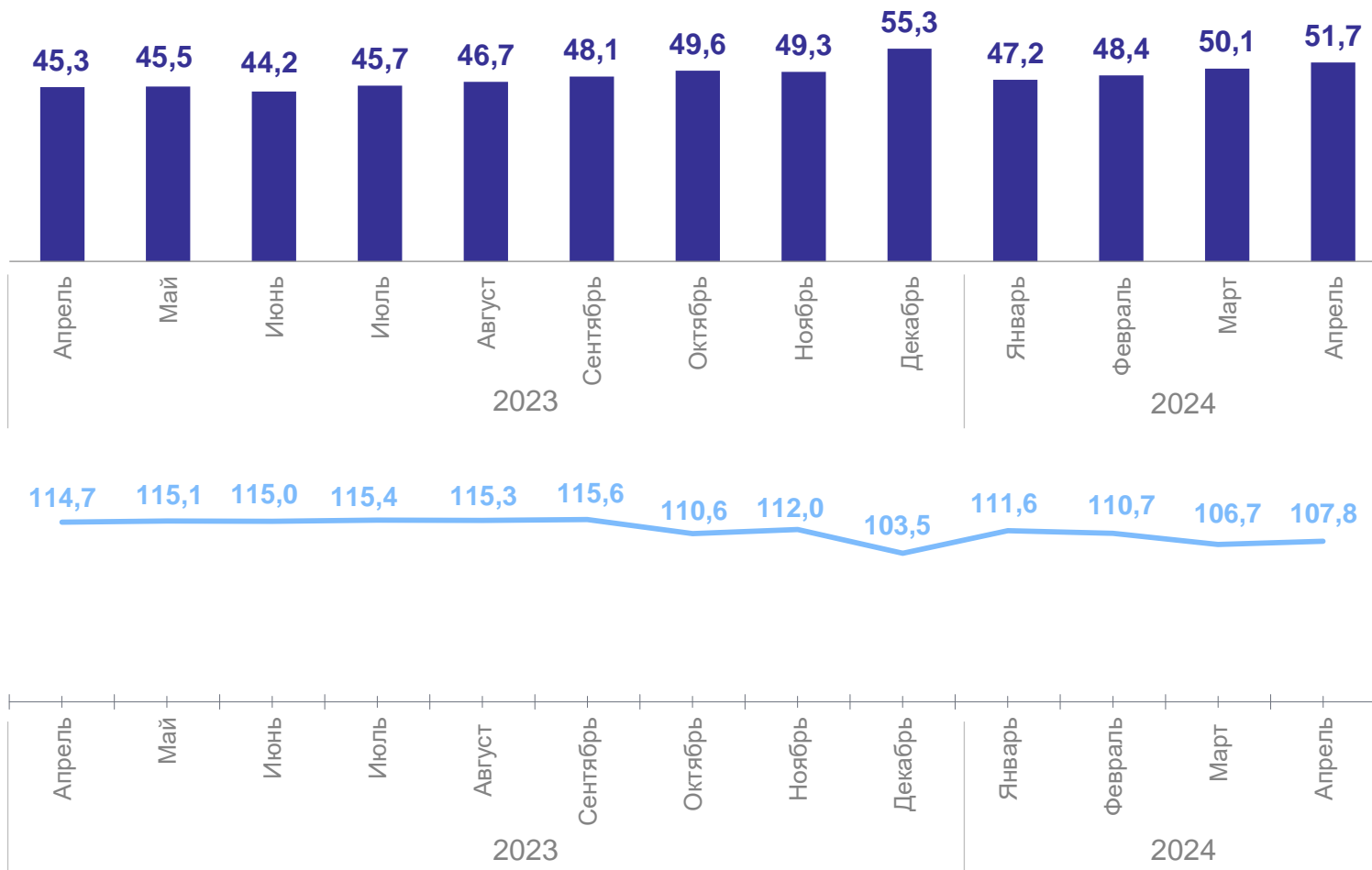


197,4

млрд рублей

108,6%

к соответствующему периоду
предыдущего года



ОБОРОТ ОБЩЕСТВЕННОГО ПИТАНИЯ

ТЮМЕНЬСТАТ

Январь – апрель 2024 г.

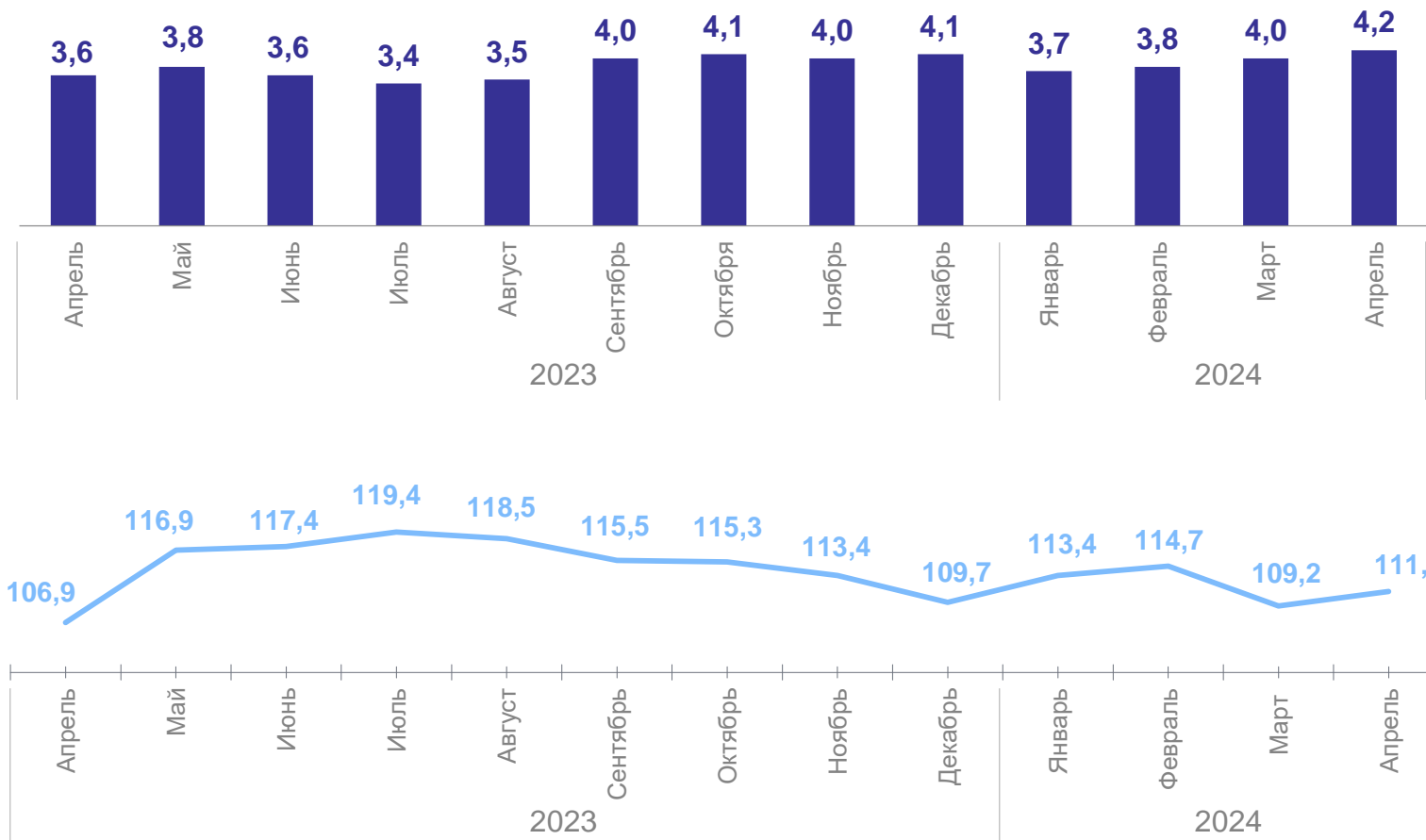


15,8

млрд рублей

112,0%

к соответствующему периоду
предыдущего года



ОБЪЕМ ПЛАТНЫХ УСЛУГ НАСЕЛЕНИЮ

ТЮМЕНЬСТАТ

Январь – апрель 2024 г.

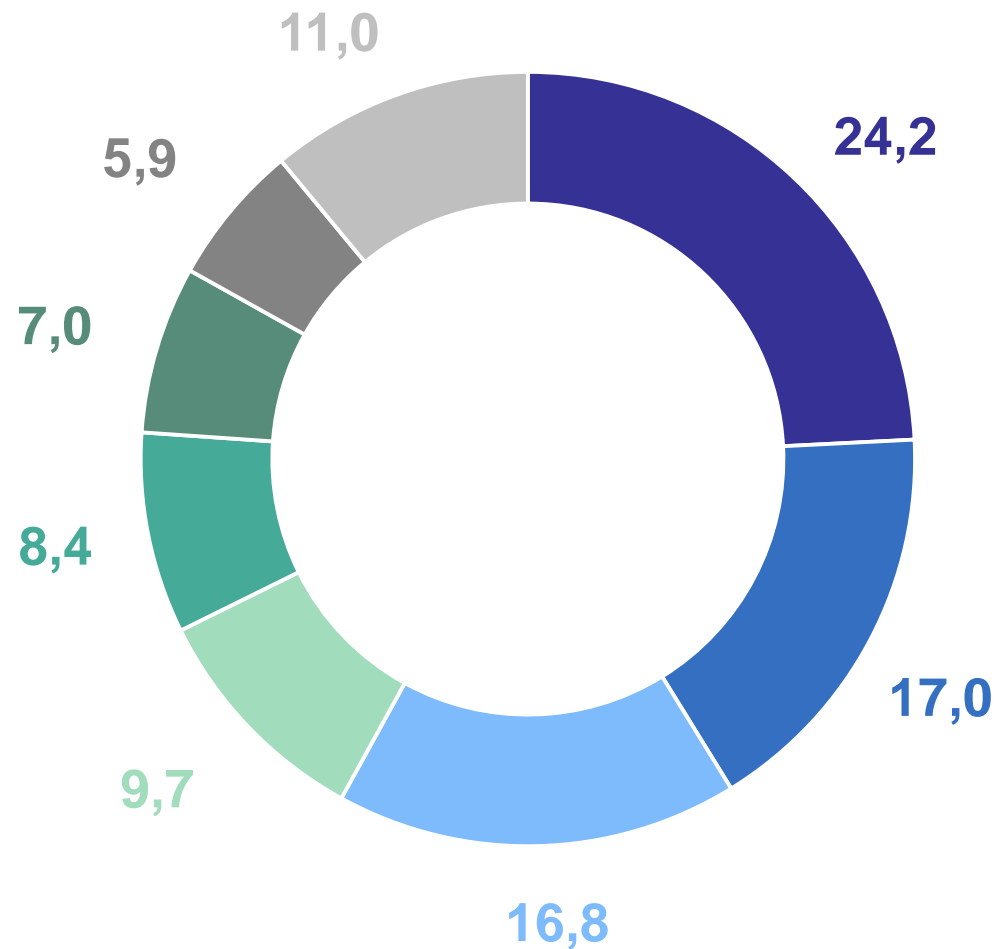


62,3

млрд рублей

105,2%

к соответствующему периоду
предыдущего года



В % от объема платных услуг

- Коммунальные
- Транспортные
- Телекоммуникационные
- Жилищные
- Бытовые
- Медицинские
- Системы образования
- Другие виды услуг

ИНДЕКСЫ ПОТРЕБИТЕЛЬСКИХ ЦЕН И ТАРИФОВ

к предыдущему месяцу, %

ТЮМЕНЬСТАТ

Апрель 2024 г.
к марту 2024 г., %



100,6

Индекс потребительских цен



100,5

Продовольственные товары



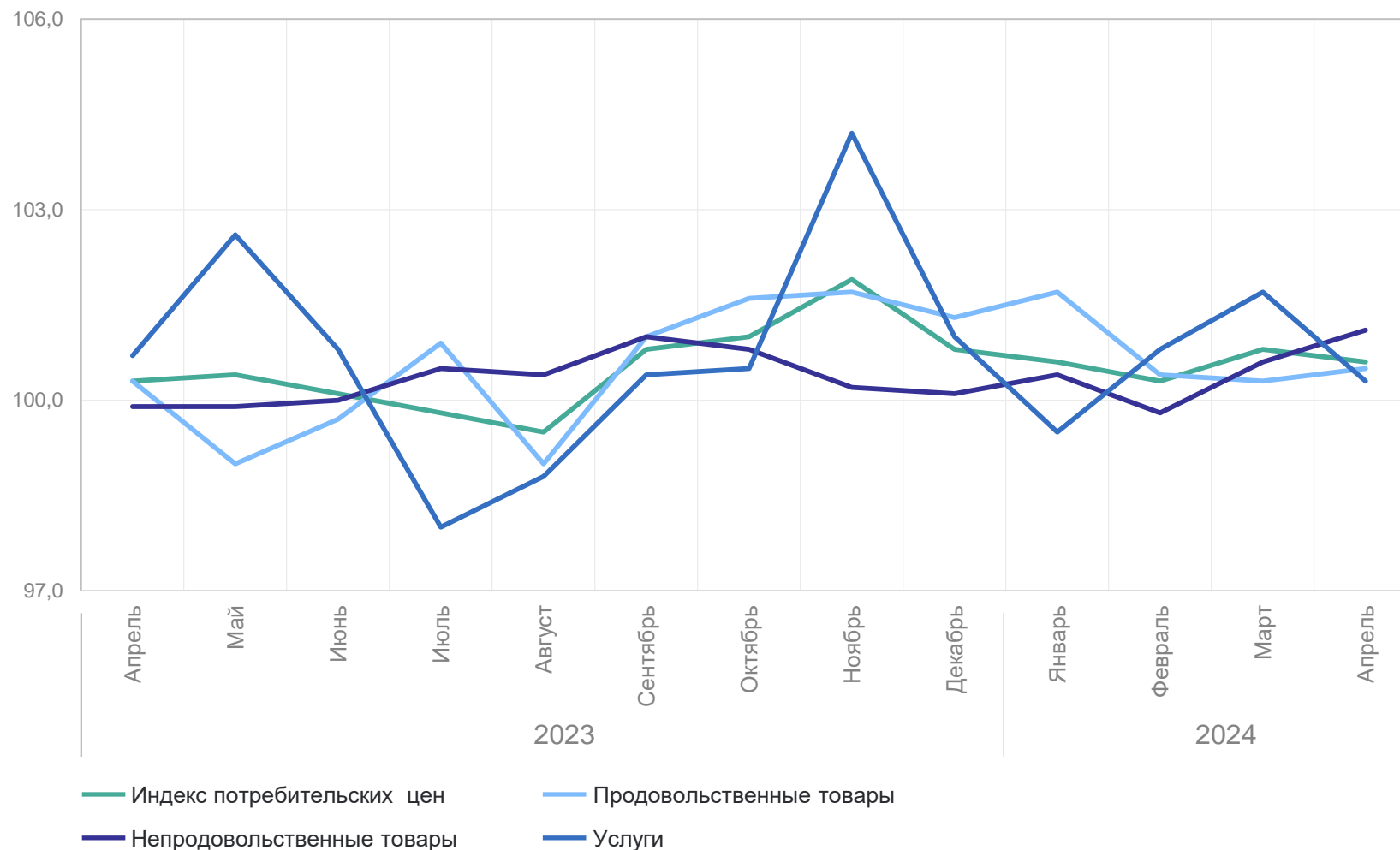
101,1

Непродовольственные товары



100,3

Услуги



СРЕДНЕМЕСЯЧНАЯ ЗАРАБОТНАЯ ПЛАТА ОДНОГО РАБОТНИКА ОРГАНИЗАЦИЙ

ТЮМЕНЬСТАТ

Январь – март 2024 г.

Среднемесячная номинальная начисленная заработная плата

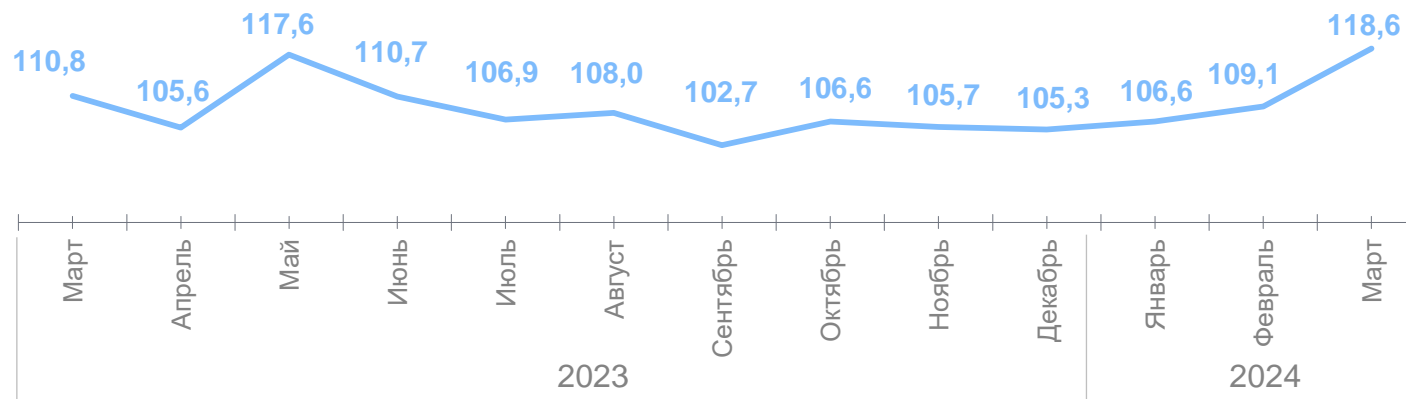
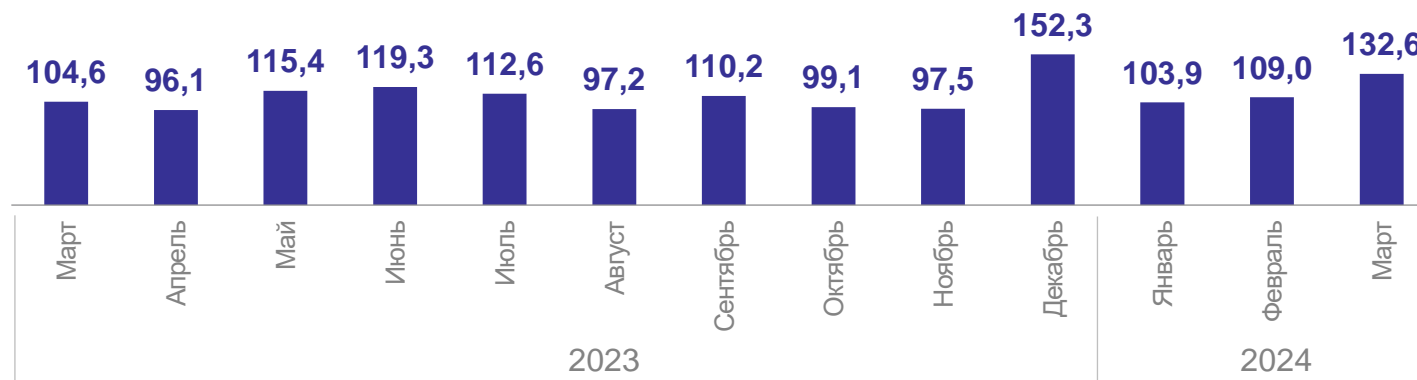
115,7

тысяч рублей

Реальная начисленная заработная плата

112,3

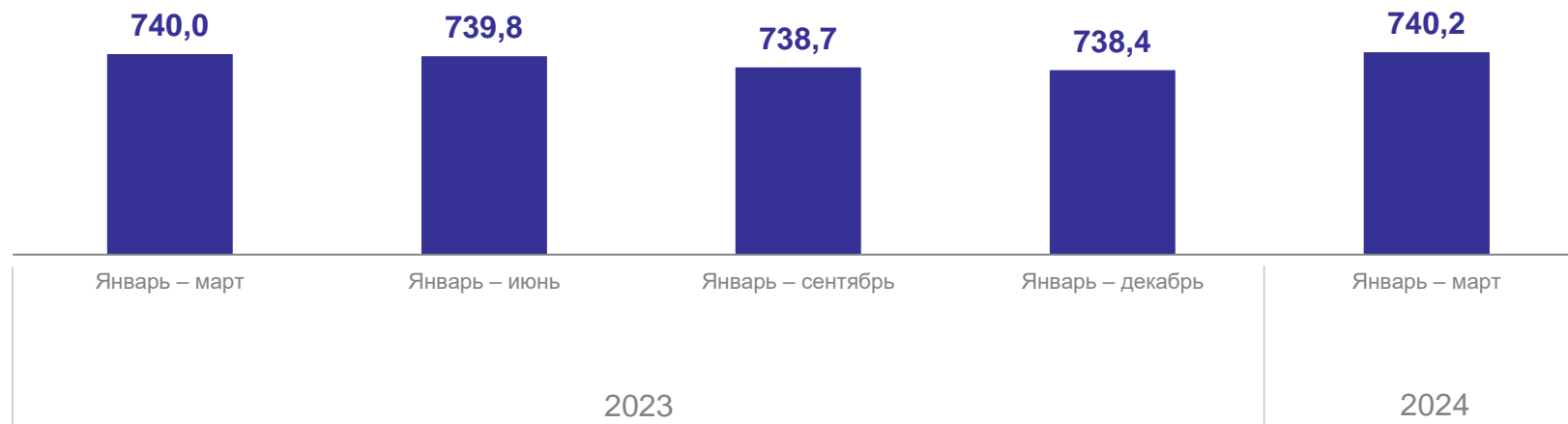
в % к соответствующему периоду предыдущего года



Среднесписочная численность работников организаций

740,2

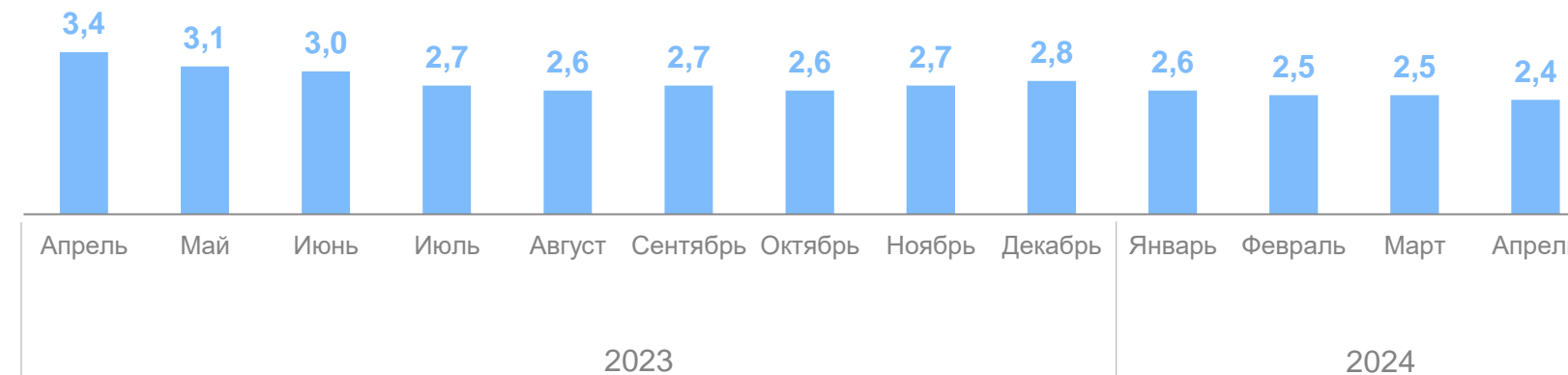
тыс. человек,
январь – март 2024 г.



Численность безработных*

2,4

тыс. человек,
на конец апреля 2024 г.



*По данным Департамента труда и занятости населения Ханты-Мансийского автономного округа – Югры

ПОКАЗАТЕЛИ ЕСТЕСТВЕННОГО ДВИЖЕНИЯ

ТЮМЕНЬСТАТ

Январь – март 2024 г., человек

4477

Число родившихся

10,2

На 1000 населения

2965

Число умерших

6,8

На 1000 населения

1512

Естественный прирост

3,4

На 1000 населения

Всего

4524 4477



Число родившихся

2759 2965



Число умерших

1765 1512



Естественный прирост, убыль (-)

На 1000 населения

10,6 10,2



Число родившихся

6,5 6,8



Число умерших

4,1 3,4



Естественный прирост, убыль (-)

● Январь – март 2023 г.

● Январь – март 2024 г.

МИГРАЦИЯ НАСЕЛЕНИЯ

Январь – март 2024 г., человек

Миграция

Миграция
в пределах России

17036

Число прибывших

12411

12909

Число выбывших

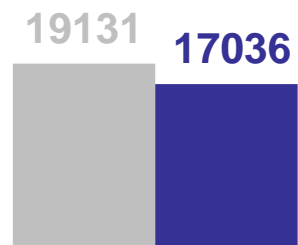
10955

4127

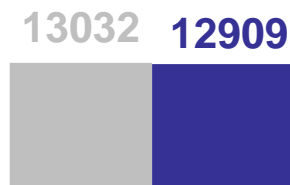
Миграционный прирост, убыль (-)

1456

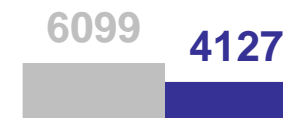
Миграция



Число прибывших

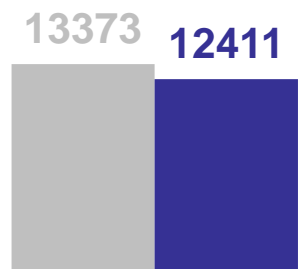


Число выбывших

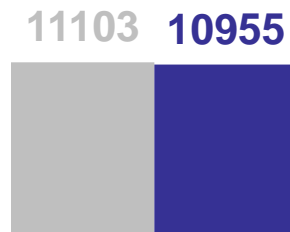


Миграционный прирост, убыль (-)

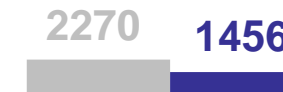
Миграция в пределах России



Число прибывших



Число выбывших



Миграционный прирост, убыль (-)

● Январь – март 2023 г.

● Январь – март 2024 г.