



УПРАВЛЕНИЕ ФЕДЕРАЛЬНОЙ СЛУЖБЫ
ГОСУДАРСТВЕННОЙ СТАТИСТИКИ
ПО ТЮМЕНСКОЙ ОБЛАСТИ,
ХАНТЫ-МАНСИЙСКОМУ АВТОНОМНОМУ
ОКРУГУ – ЮГРЕ И ЯМАЛО-НЕНЕЦКОМУ
АВТОНОМНОМУ ОКРУГУ

СОЦИАЛЬНО-ЭКОНОМИЧЕСКОЕ ПОЛОЖЕНИЕ

январь – июнь 2024 года

Ханты-Мансийский автономный округ – Югра


СОДЕРЖАНИЕ

Производство товаров и услуг	3
Рынки товаров и услуг	6
Индексы потребительских цен и тарифов	9
Социальная сфера	10
Демография	12

ИНДЕКС ПРОМЫШЛЕННОГО ПРОИЗВОДСТВА

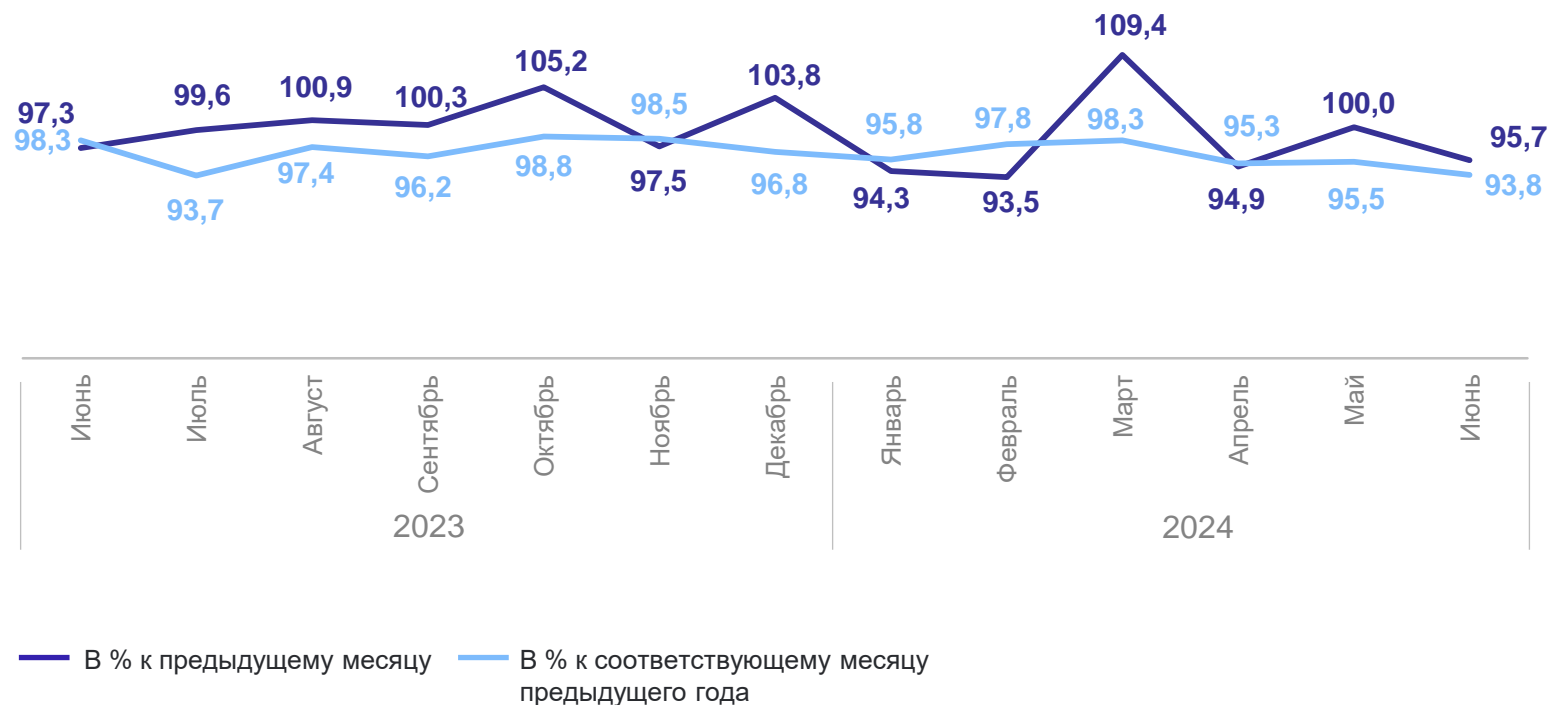
ТЮМЕНЬСТАТ

Январь – июнь 2024 г.
к январю – июню 2023 г., %



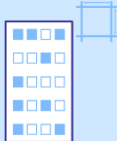
96,1

Индекс промышленного
производства

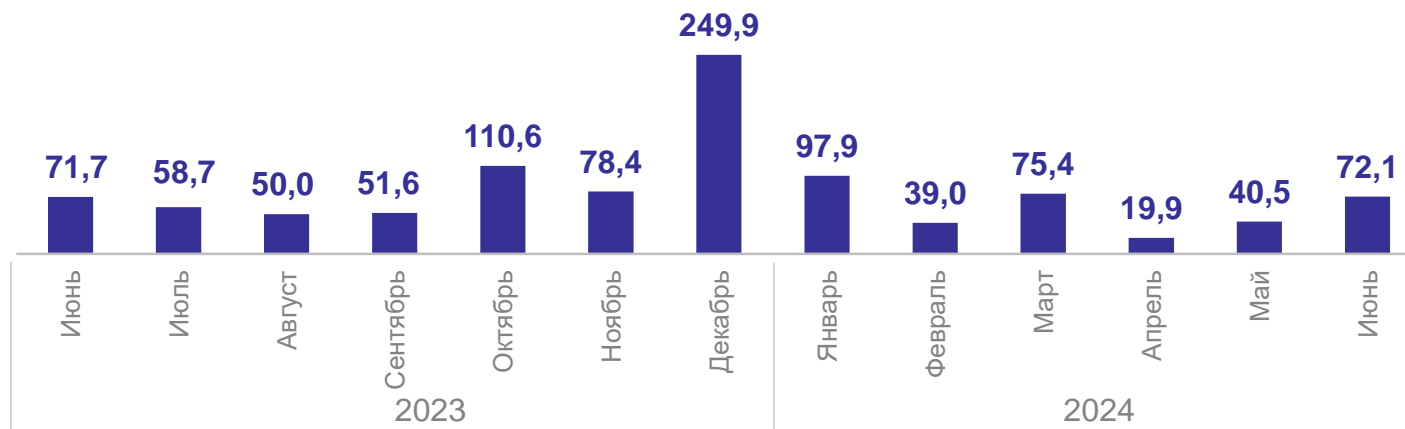


ЖИЛИЩНОЕ СТРОИТЕЛЬСТВО

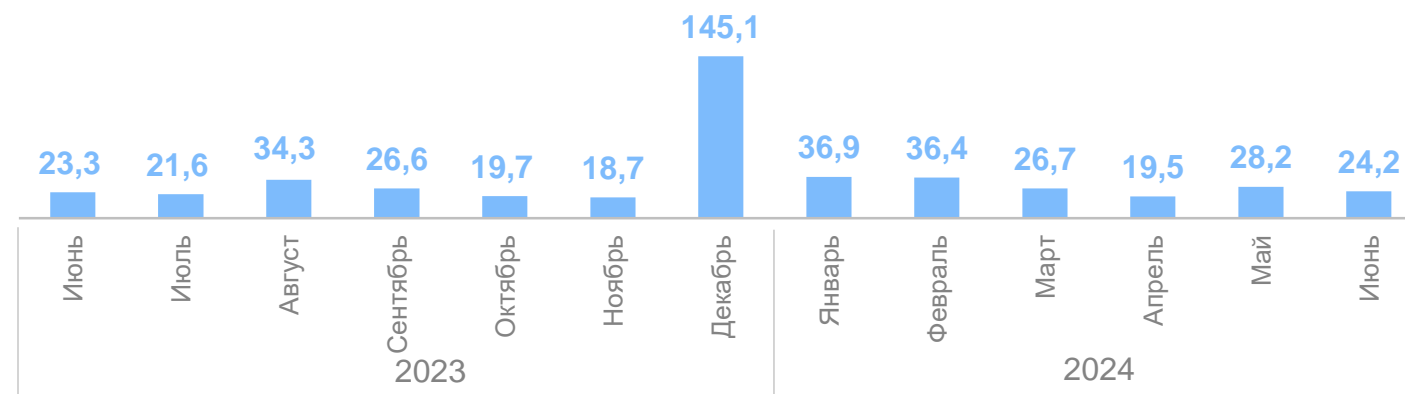
Январь – июнь 2024 г.



344,9 тыс. м²
Введено жилых домов организациями и индивидуальными застройщиками




171,8 тыс. м²
Введено жилых домов индивидуальными застройщиками



ГРУЗОБОРОТ АВТОМОБИЛЬНОГО ТРАНСПОРТА ОРГАНИЗАЦИЙ*

ТЮМЕНЬСТАТ

Январь – июнь 2024 г.

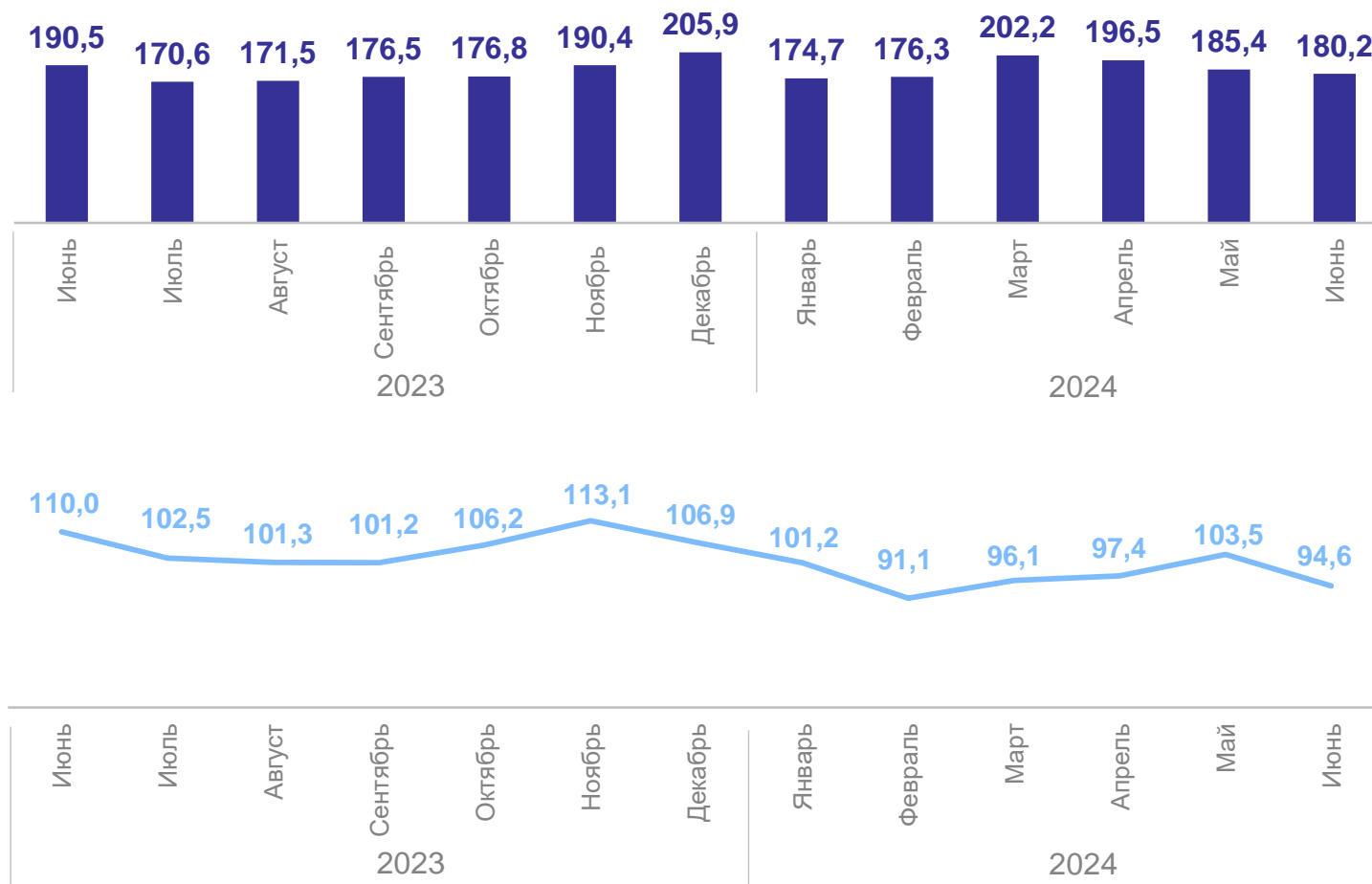


1 115,2

МЛН Т-КМ

97,1%

к соответствующему периоду
предыдущего года



*Без субъектов малого предпринимательства
всех видов экономической деятельности

ОБОРОТ РОЗНИЧНОЙ ТОРГОВЛИ

ТЮМЕНЬСТАТ

Январь – июнь 2024 г.

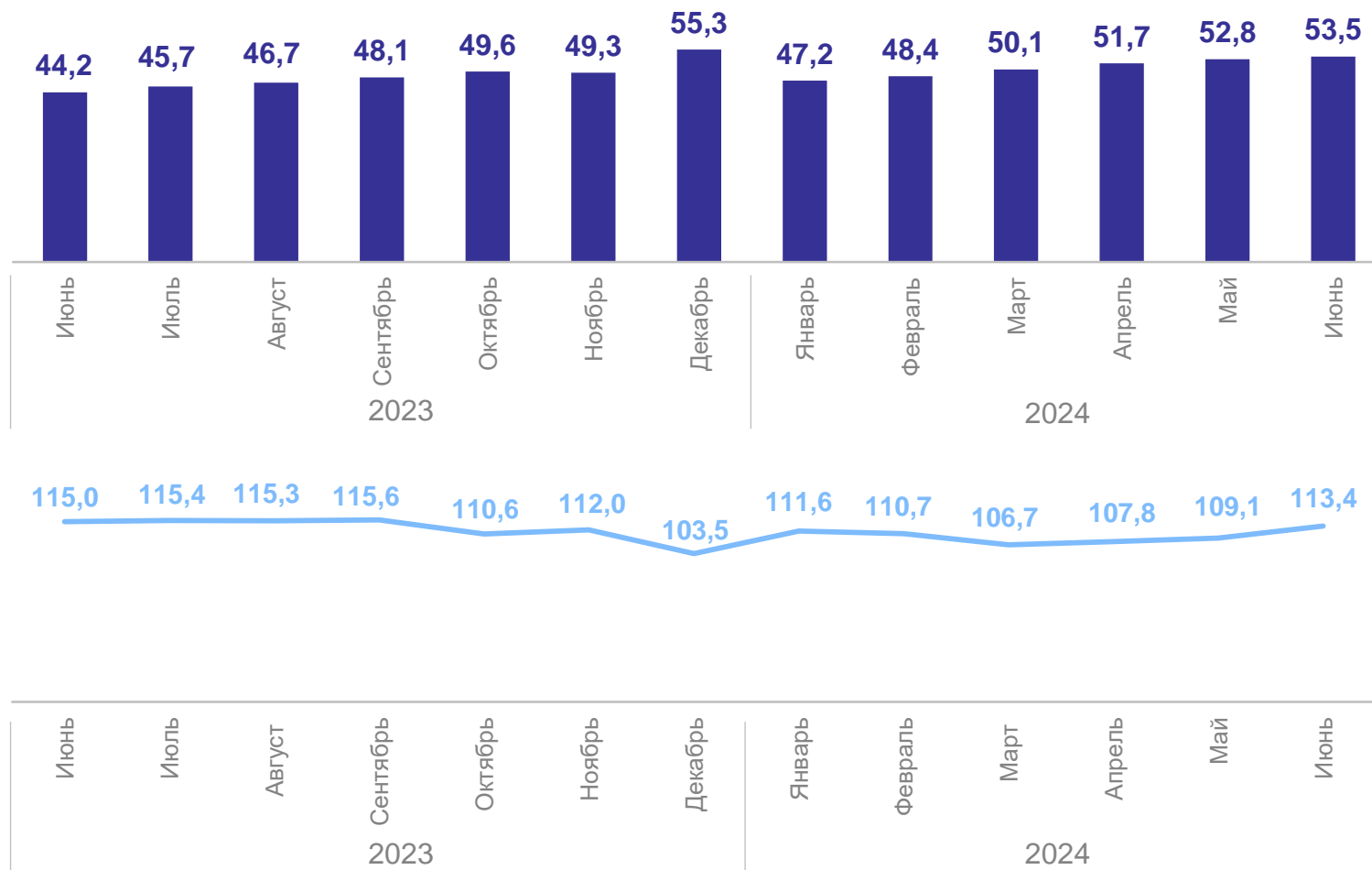


303,7

млрд рублей

109,5%

к соответствующему периоду
предыдущего года



ОБОРОТ ОБЩЕСТВЕННОГО ПИТАНИЯ

ТЮМЕНЬСТАТ

Январь – июнь 2024 г.

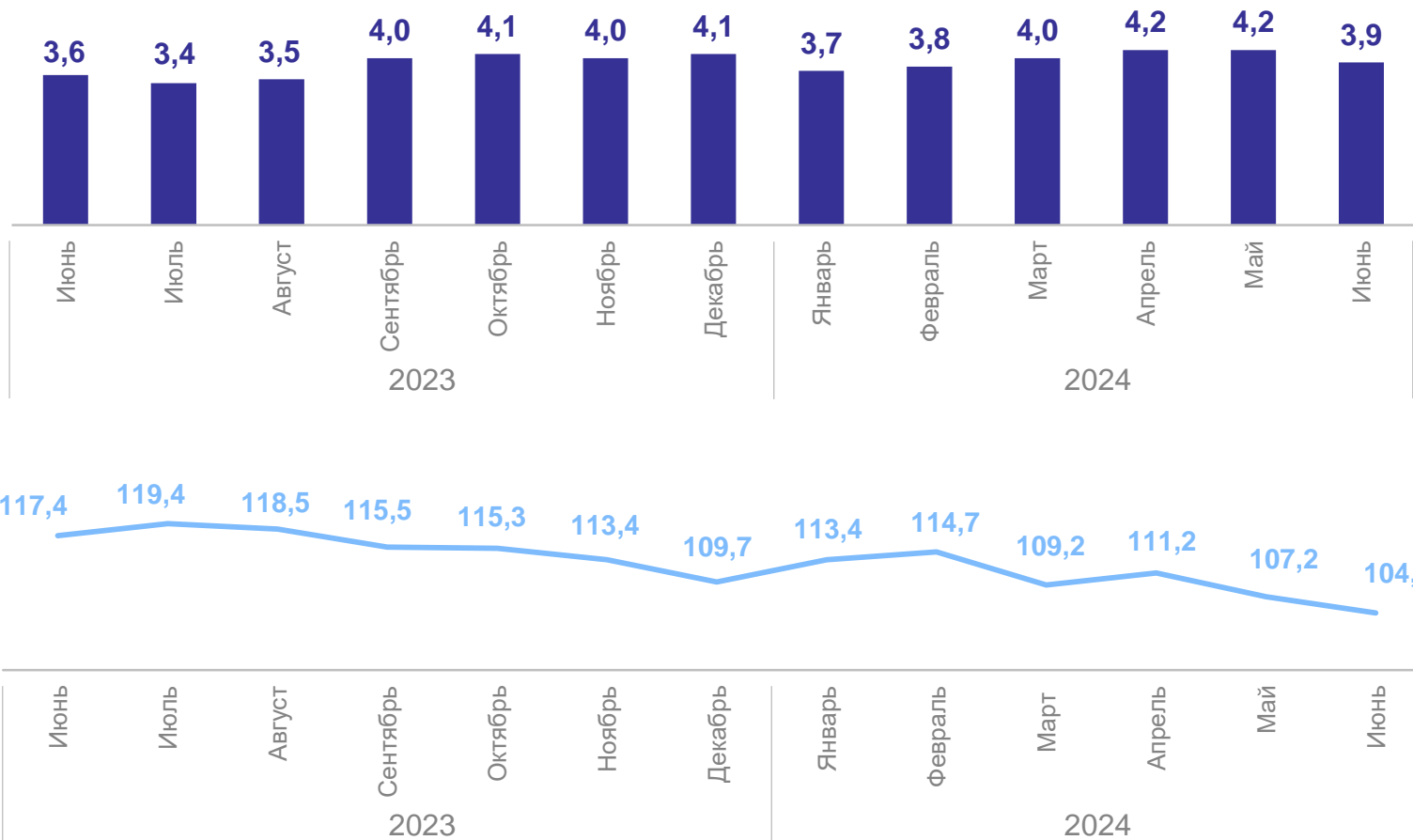


23,9

млрд рублей

109,9%

к соответствующему периоду
предыдущего года



ОБЪЕМ ПЛАТНЫХ УСЛУГ НАСЕЛЕНИЮ

Январь – июнь 2024 г.

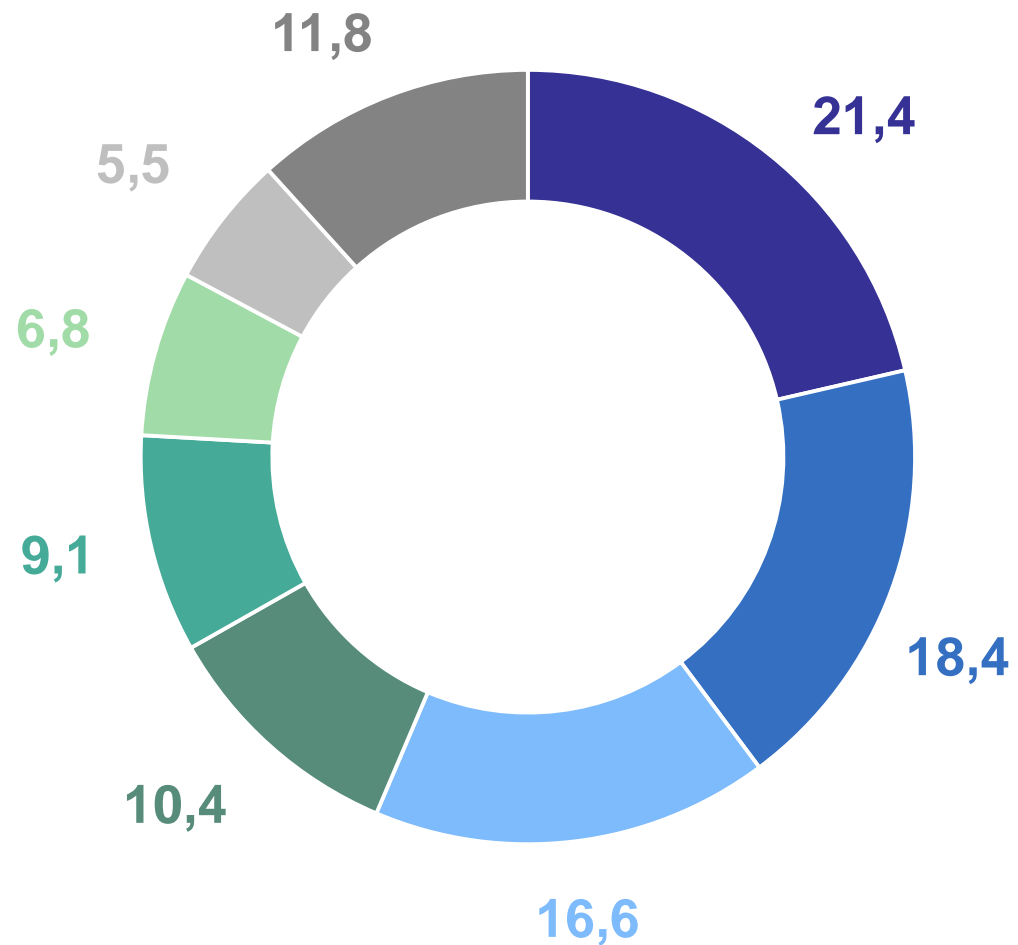


97,2

млрд рублей

106,3%

к соответствующему периоду
предыдущего года



В % от объема платных услуг

- Коммунальные
- Транспортные
- Телекоммуникационные
- Жилищные
- Бытовые
- Медицинские
- Системы образования
- Другие виды услуг

ИНДЕКСЫ ПОТРЕБИТЕЛЬСКИХ ЦЕН И ТАРИФОВ

к предыдущему месяцу, %

ТЮМЕНЬСТАТ

Июнь 2024 г.
к маю 2024 г., %



100,3

Все товары и услуги



100,1

Продовольственные товары



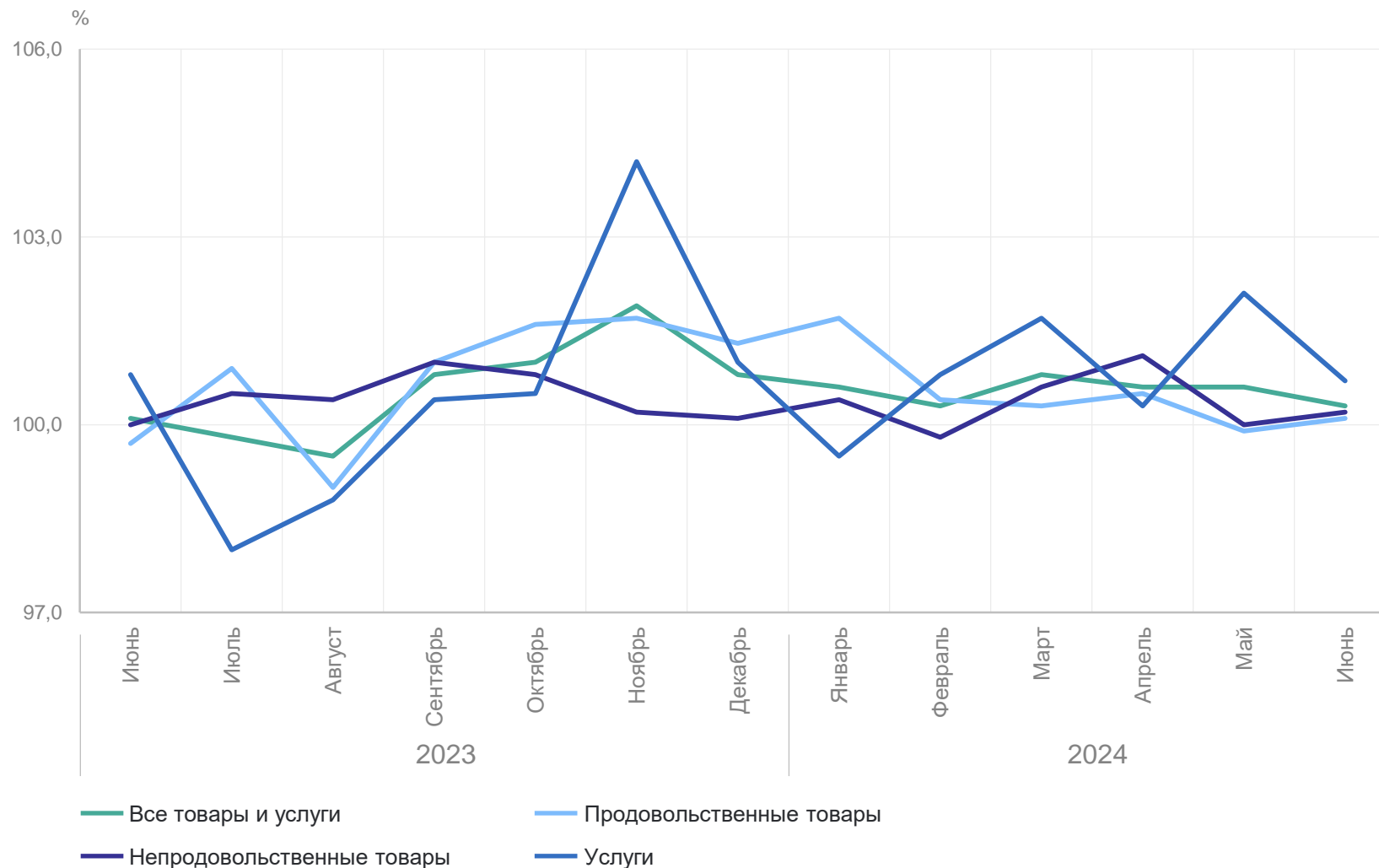
100,2

Непродовольственные товары



100,7

Услуги



СРЕДНЕМЕСЯЧНАЯ ЗАРАБОТНАЯ ПЛАТА ОДНОГО РАБОТНИКА ОРГАНИЗАЦИЙ

Январь – май 2024 г.

Среднемесячная номинальная начисленная заработная плата

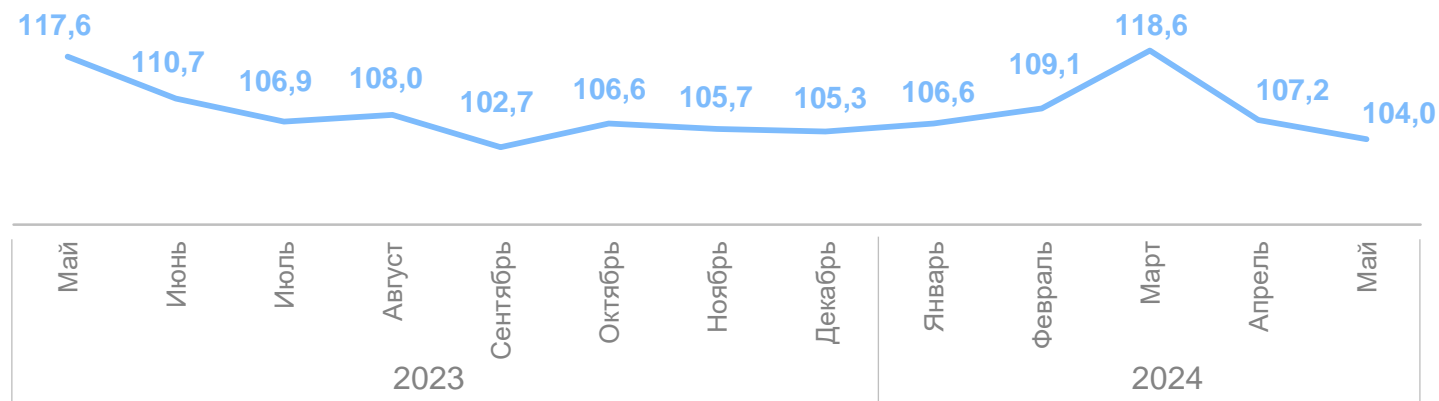
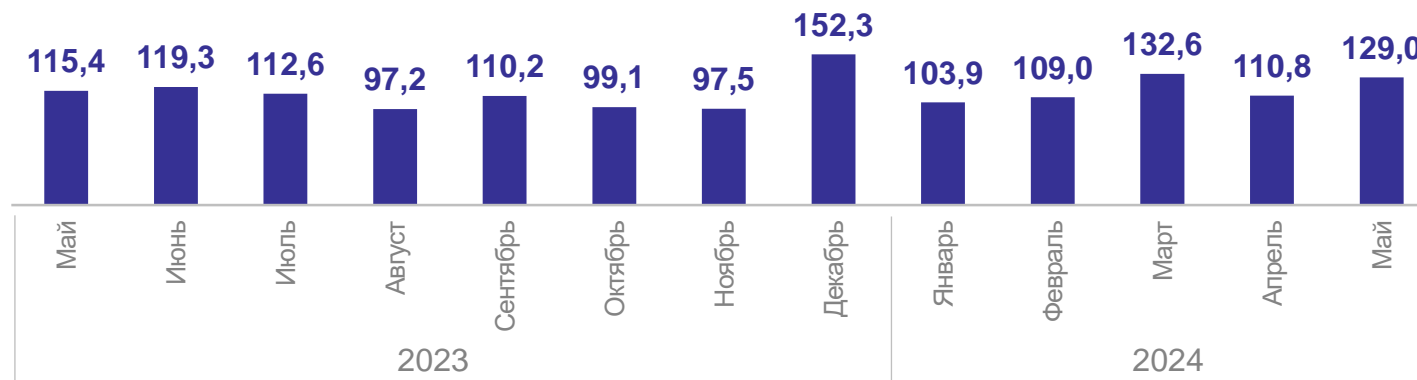
117,4

тысяч рублей

Реальная начисленная заработная плата

109,5

в % к соответствующему периоду предыдущего года

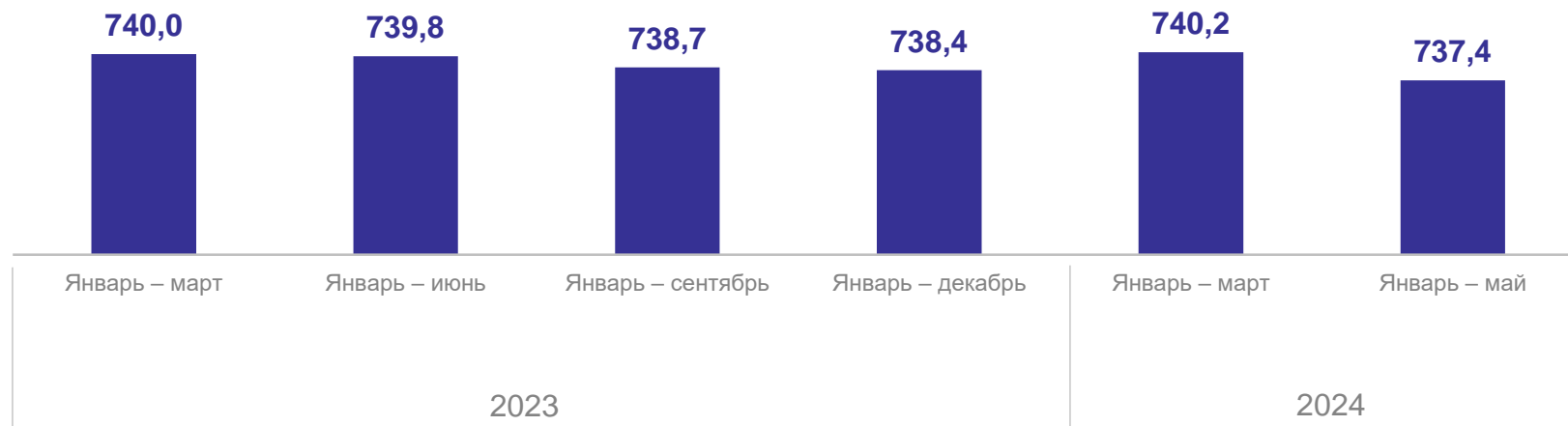


ЗАНЯТОСТЬ И БЕЗРАБОТИЦА

Среднесписочная численность работников организаций

737,4

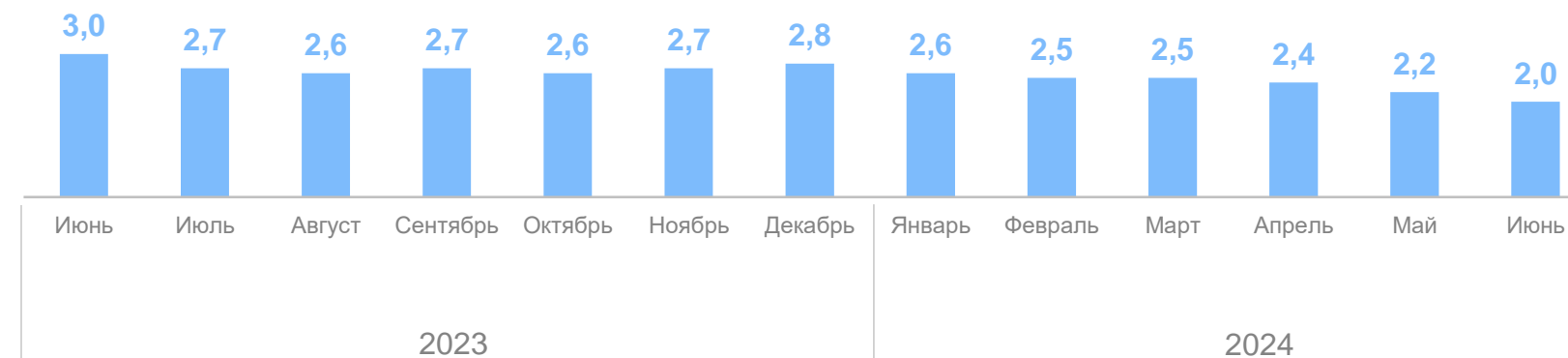
тыс. человек,
январь – май 2024 г.



Численность безработных*

2,0

тыс. человек,
на конец июня 2024 г.



*По данным Департамента труда и занятости населения Ханты-Мансийского автономного округа – Югры

ПОКАЗАТЕЛИ ЕСТЕСТВЕННОГО ДВИЖЕНИЯ

Январь – май 2024 г.

7 531

Число родившихся,
человек

10,3

На 1000 населения

4 794

Число умерших,
человек

6,6

На 1000 населения

2 737

Естественный
прирост, человек

3,7

На 1000 населения

Всего, человек

7 647 7 531



Число родившихся

4 485 4 794



Число умерших

3 162 2 737



Естественный прирост, убыль (-)

На 1000 населения

10,7 10,3



Число родившихся

6,3 6,6



Число умерших

4,4 3,7



Естественный прирост, убыль (-)

● Январь – май 2023 г.

● Январь – май 2024 г.

МИГРАЦИЯ НАСЕЛЕНИЯ

Январь – май 2024 г., человек

Миграция

26 793

Число прибывших

Миграция
в пределах России

19 242

21 992

Число выбывших

4 801

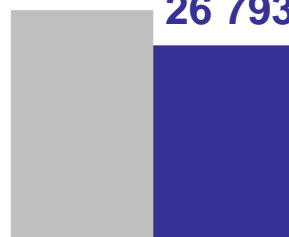
Миграционный прирост, убыль (-)

18 234

1 008

Миграция

31 654
26 793



Число прибывших

21 903
21 992



Число выбывших

9 751
4 801



Миграционный прирост, убыль (-)

Миграция в пределах России

21 852
19 242



Число прибывших

18 618
18 234



Число выбывших

3 234
1 008



Миграционный прирост, убыль (-)

● Январь – май 2023 г.

● Январь – май 2024 г.