



УПРАВЛЕНИЕ ФЕДЕРАЛЬНОЙ СЛУЖБЫ
ГОСУДАРСТВЕННОЙ СТАТИСТИКИ
ПО ТЮМЕНСКОЙ ОБЛАСТИ,
ХАНТЫ-МАНСИЙСКОМУ АВТОНОМНОМУ
ОКРУГУ – ЮГРЕ И ЯМАЛО-НЕНЕЦКОМУ
АВТОНОМНОМУ ОКРУГУ

СОЦИАЛЬНО-ЭКОНОМИЧЕСКОЕ ПОЛОЖЕНИЕ

январь – май 2024 года

Ханты-Мансийский автономный округ – Югра


СОДЕРЖАНИЕ

Производство товаров и услуг	3
Рынки товаров и услуг	6
Индексы потребительских цен и тарифов	9
Социальная сфера	10
Демография	12

ИНДЕКС ПРОМЫШЛЕННОГО ПРОИЗВОДСТВА

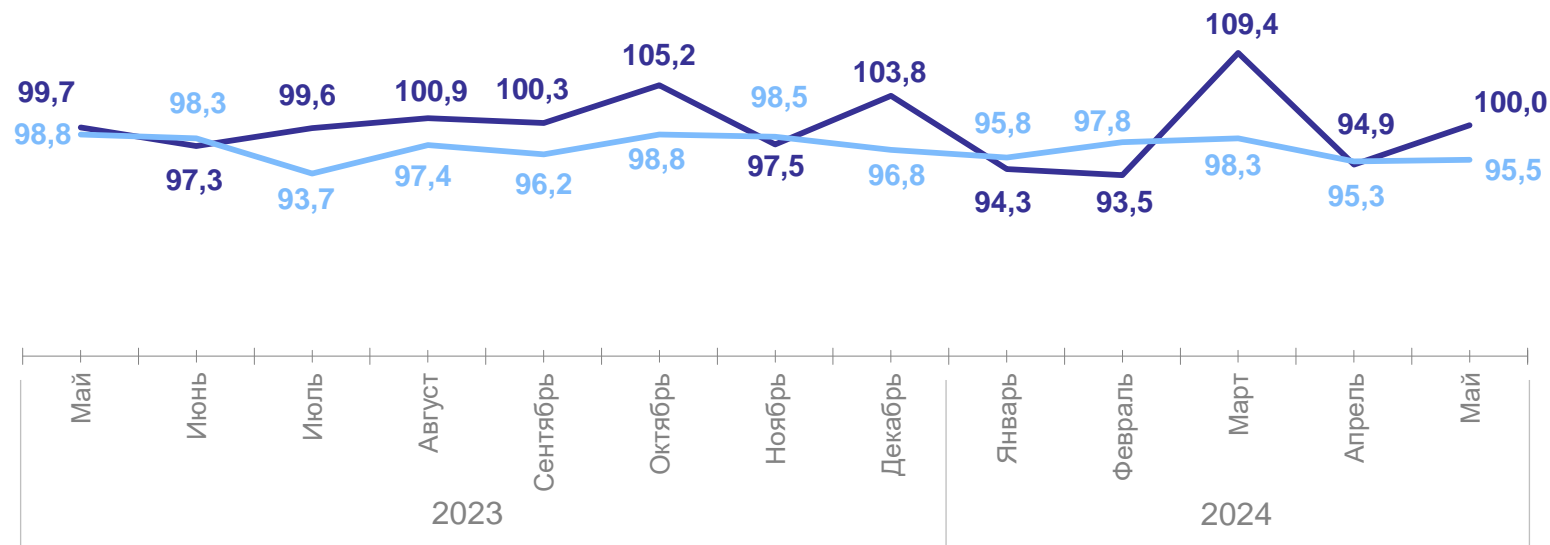
ТЮМЕНЬСТАТ

Январь – май 2024 г.
к январю – маю 2023 г., %



96,5

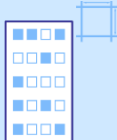
Индекс промышленного
производства



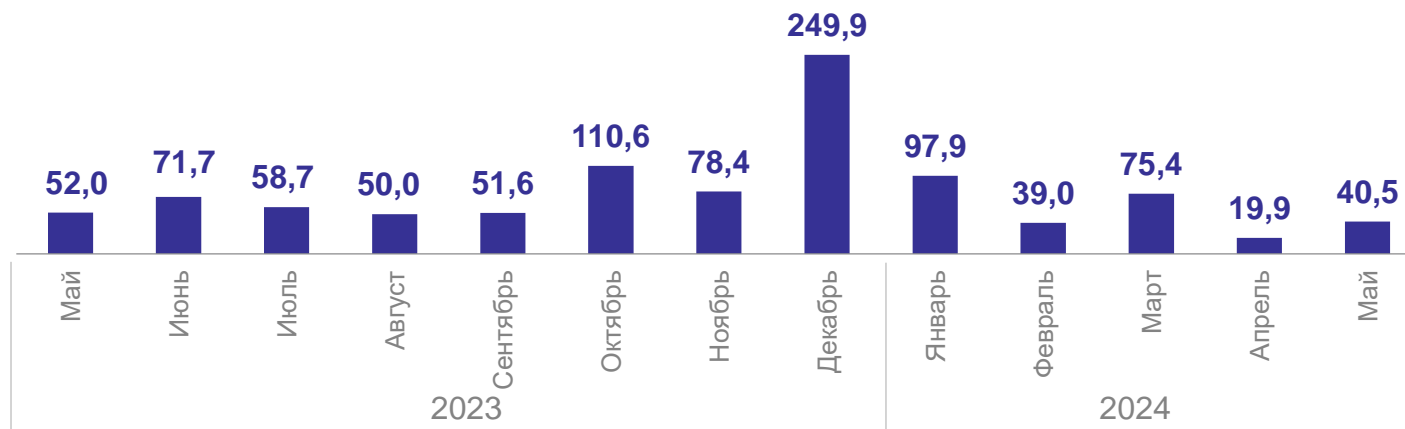
— В % к предыдущему месяцу — В % к соответствующему месяцу предыдущего года

ЖИЛИЩНОЕ СТРОИТЕЛЬСТВО

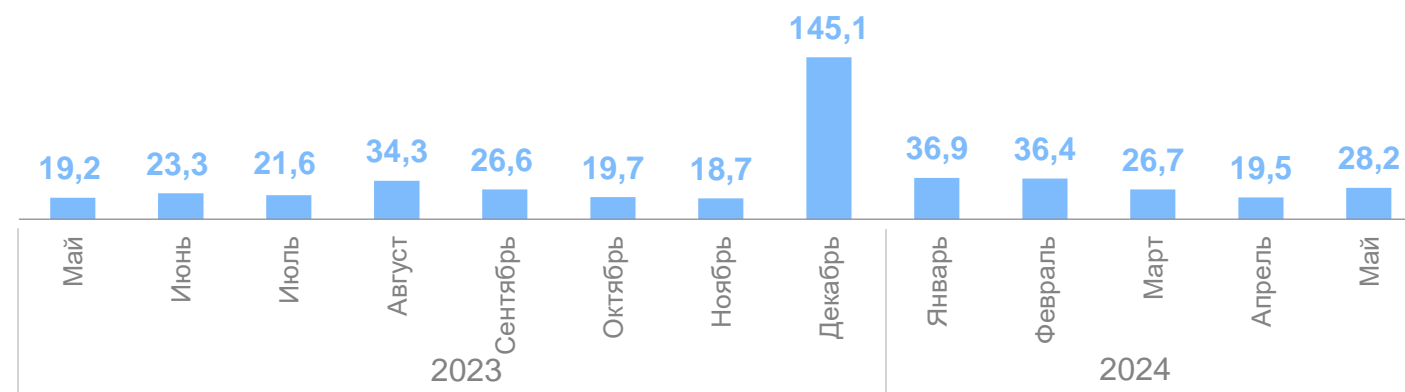
Январь – май 2024 г.



272,8 тыс. м²
Введено жилых домов организациями и индивидуальными застройщиками




147,6 тыс. м²
Введено жилых домов индивидуальными застройщиками



ГРУЗОБОРОТ АВТОМОБИЛЬНОГО ТРАНСПОРТА ОРГАНИЗАЦИЙ*

ТЮМЕНЬСТАТ

Январь – май 2024 г.

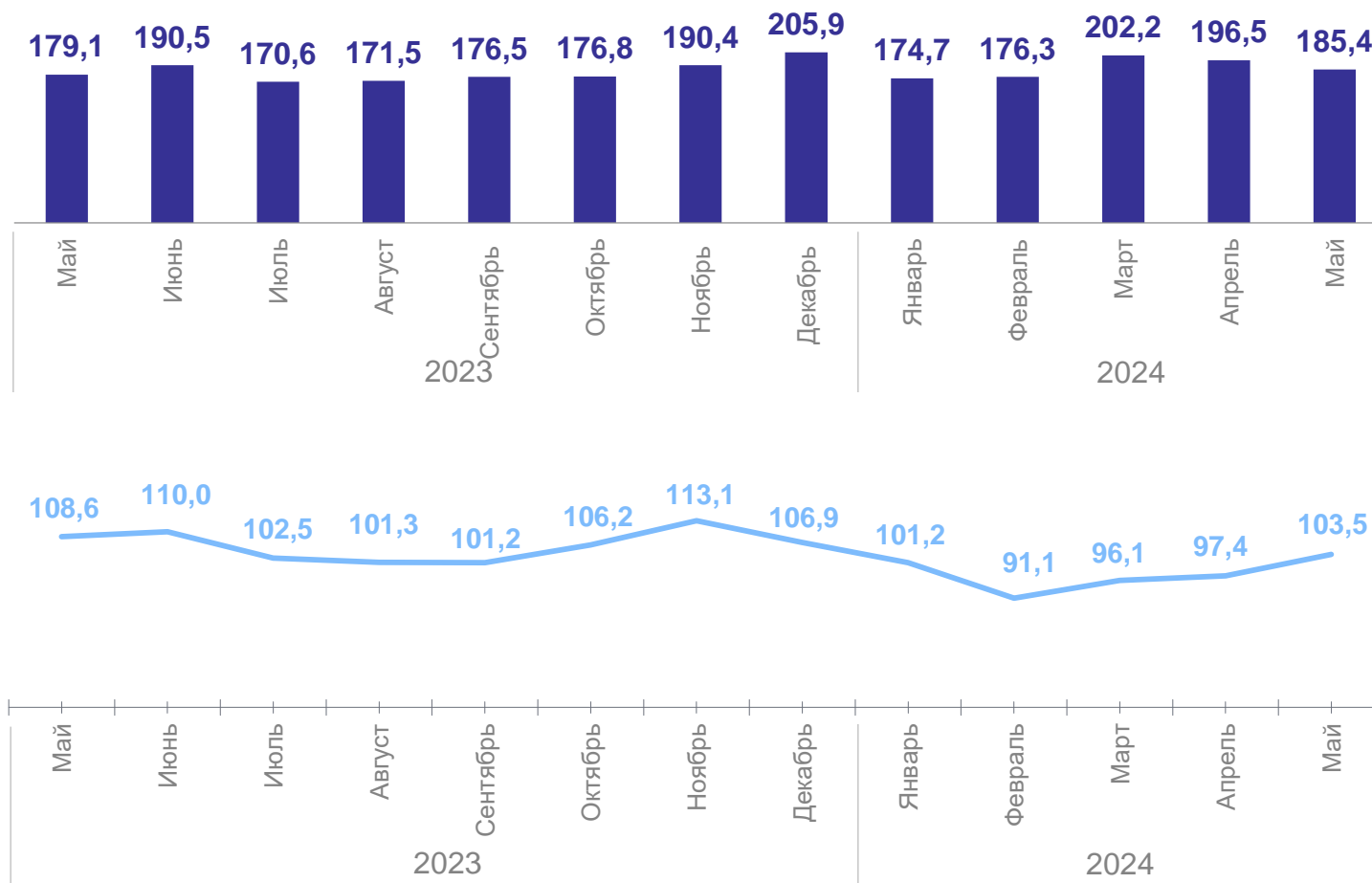


935,1

МЛН Т-КМ

97,7%

к соответствующему периоду
предыдущего года



*Без субъектов малого предпринимательства
всех видов экономической деятельности

ОБОРОТ РОЗНИЧНОЙ ТОРГОВЛИ

ТЮМЕНЬСТАТ

Январь – май 2024 г.

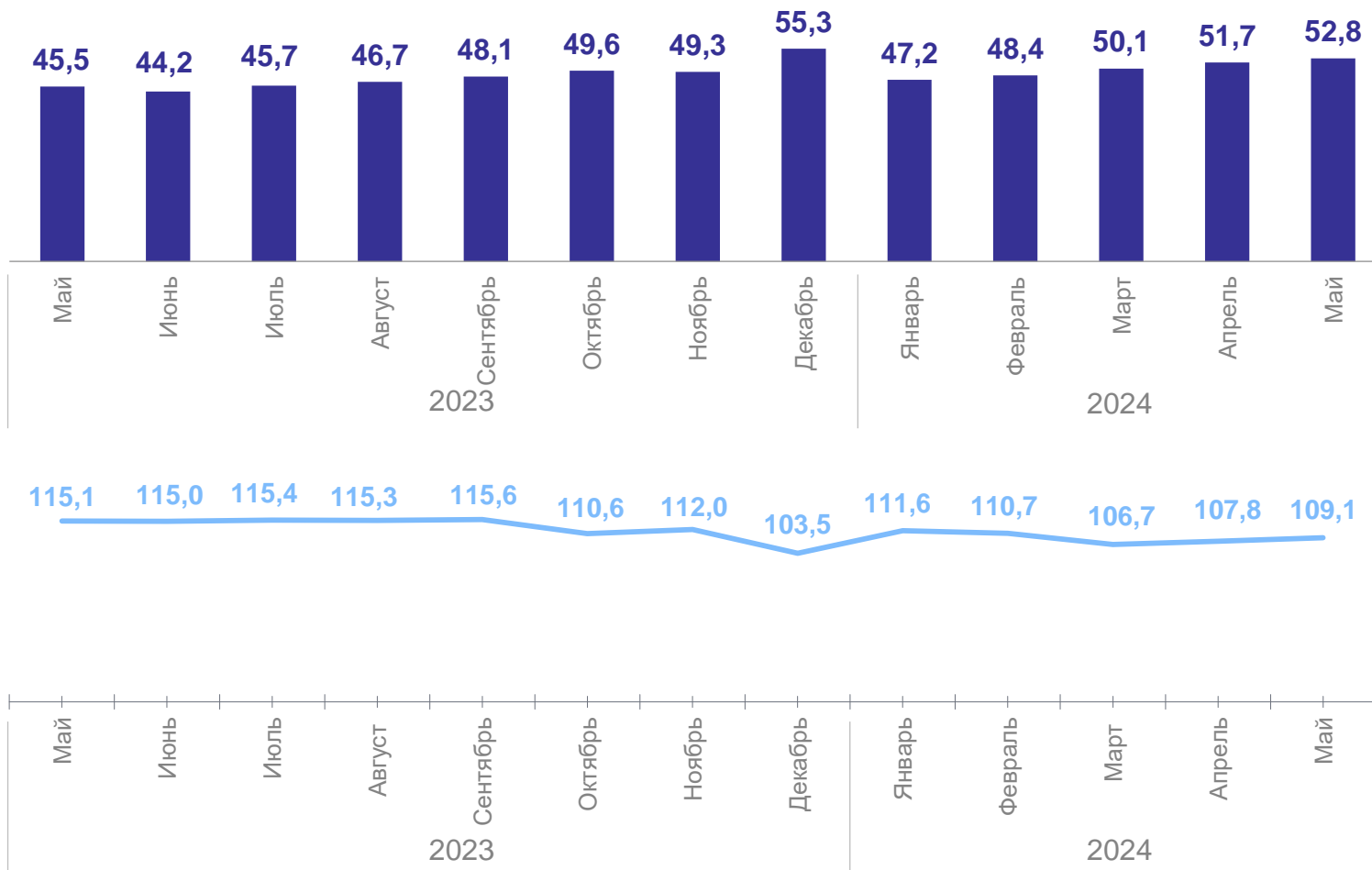


250,2

млрд рублей

108,7%

к соответствующему периоду
предыдущего года



ОБОРОТ ОБЩЕСТВЕННОГО ПИТАНИЯ

ТЮМЕНЬСТАТ

Январь – май 2024 г.

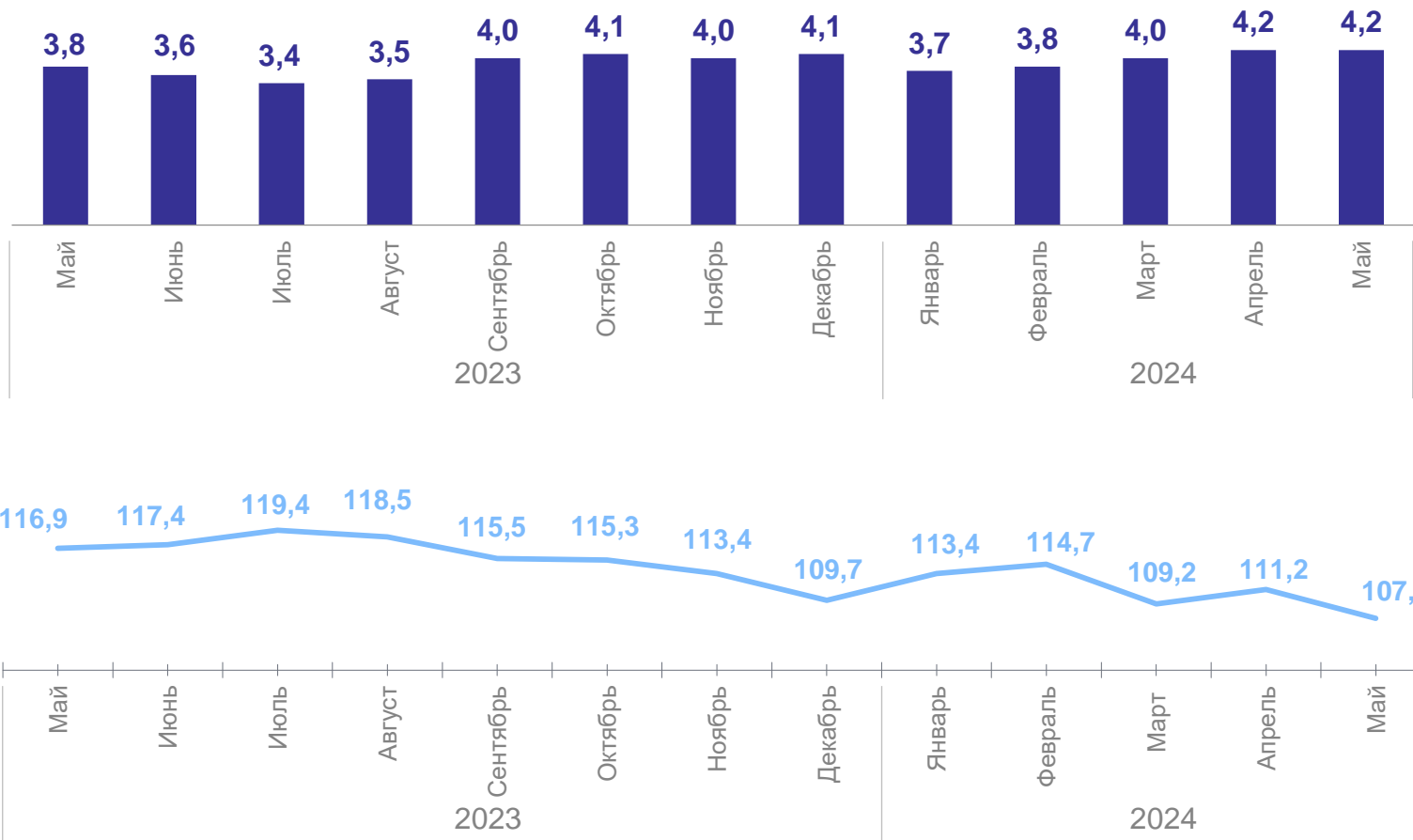


20,0

млрд рублей

110,9%

к соответствующему периоду
предыдущего года



ОБЪЕМ ПЛАТНЫХ УСЛУГ НАСЕЛЕНИЮ

ТЮМЕНЬСТАТ

Январь – май 2024 г.

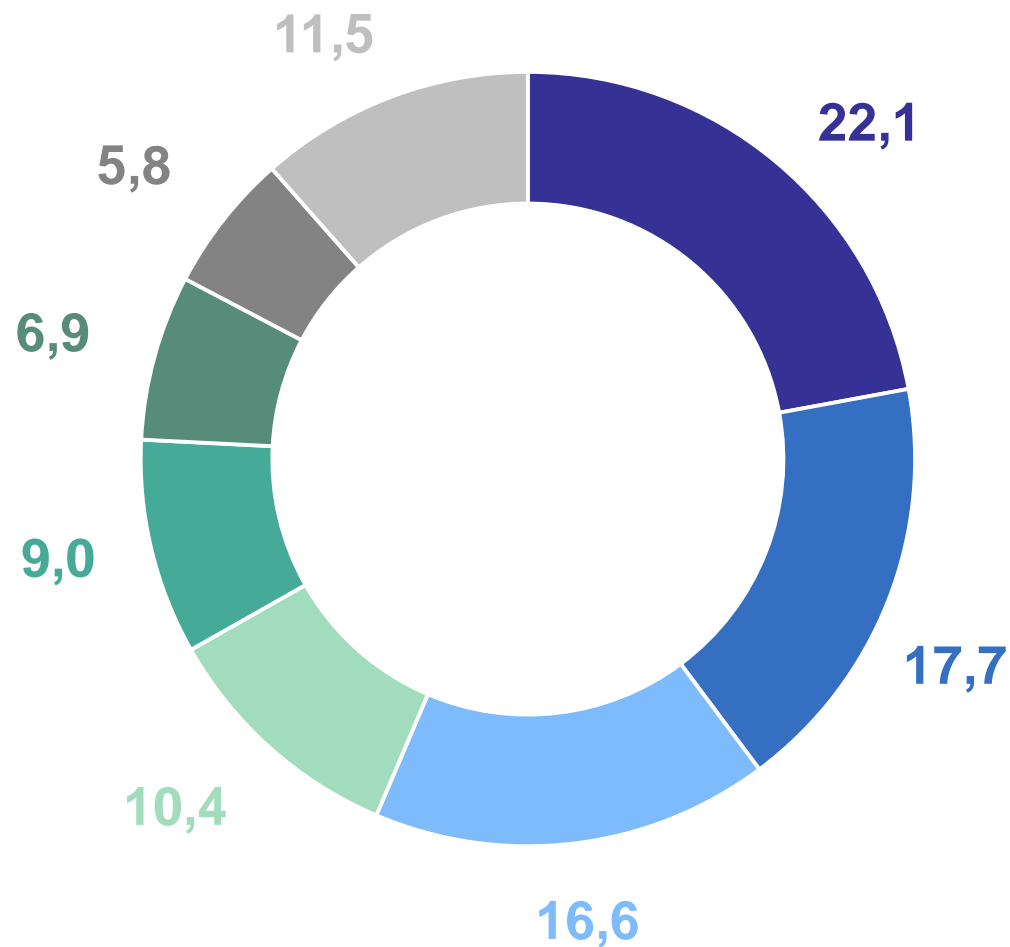


80,8

млрд рублей

106,3%

к соответствующему периоду
предыдущего года



В % от объема платных услуг

- Коммунальные
- Транспортные
- Телекоммуникационные
- Жилищные
- Бытовые
- Медицинские
- Системы образования
- Другие виды услуг

ИНДЕКСЫ ПОТРЕБИТЕЛЬСКИХ ЦЕН И ТАРИФОВ

к предыдущему месяцу, %

ТЮМЕНЬСТАТ

Май 2024 г.
к апрелю 2024 г., %



100,6

Все товары и услуги



99,9

Продовольственные товары



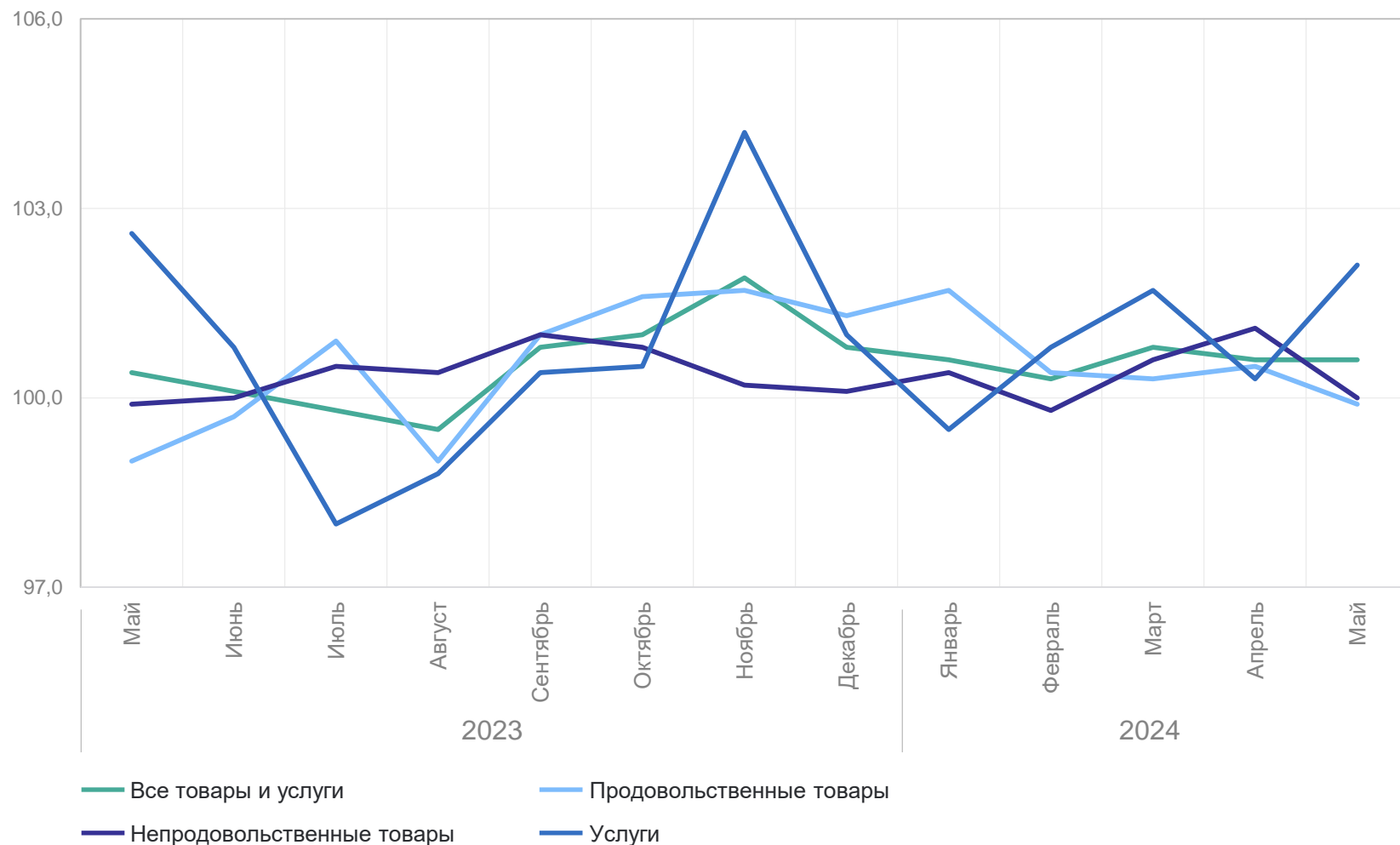
100,0

Непродовольственные товары



102,1

Услуги



СРЕДНЕМЕСЯЧНАЯ ЗАРАБОТНАЯ ПЛАТА ОДНОГО РАБОТНИКА ОРГАНИЗАЦИЙ

ТЮМЕНЬСТАТ

Январь – апрель 2024 г.

Среднемесячная номинальная начисленная заработная плата

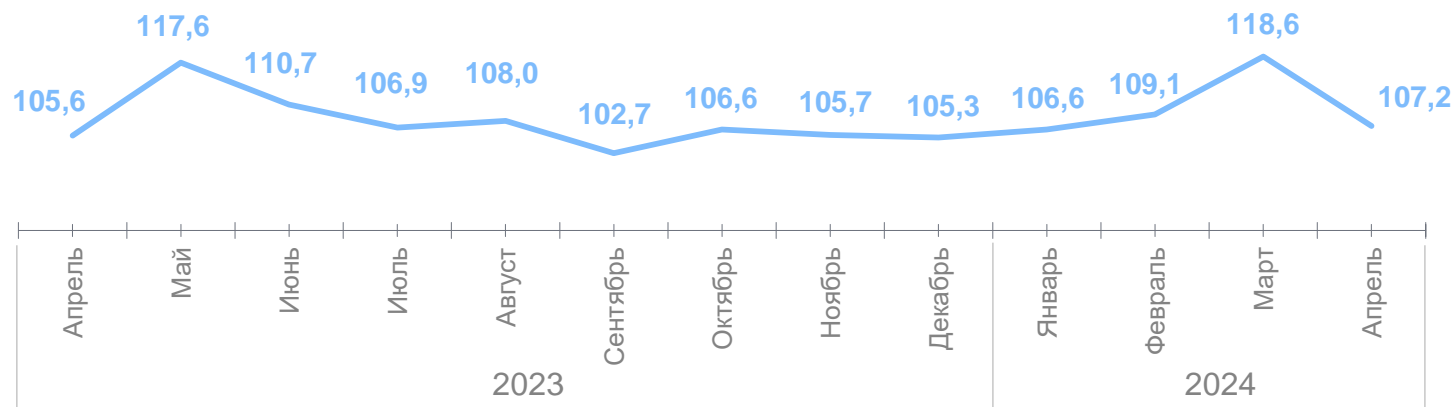
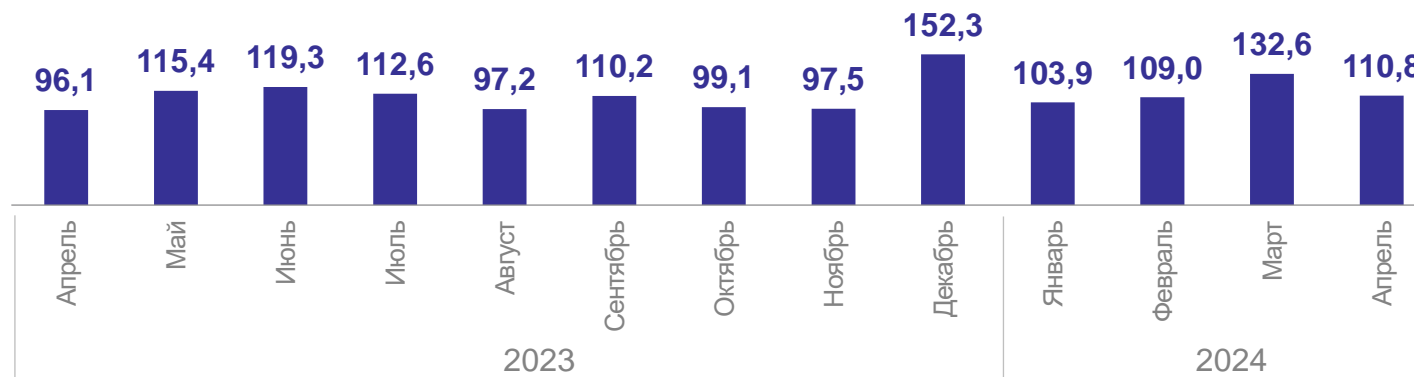
114,5

тысяч рублей

Реальная начисленная заработная плата

111,0

в % к соответствующему периоду предыдущего года



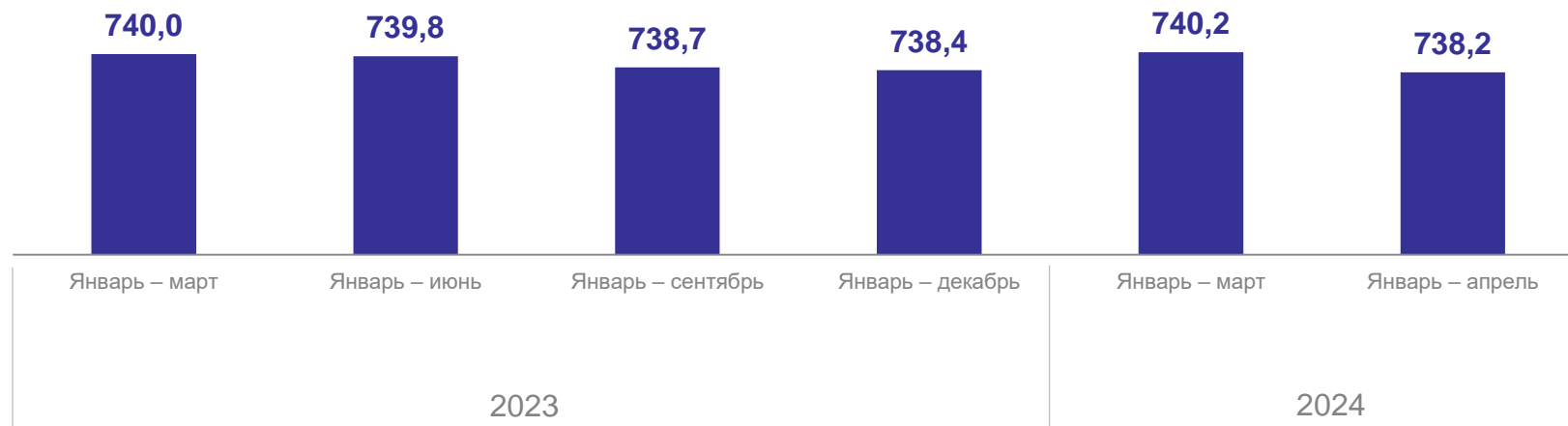
ЗАНЯТОСТЬ И БЕЗРАБОТИЦА

ТЮМЕНЬСТАТ

Среднесписочная численность работников организаций

738,2

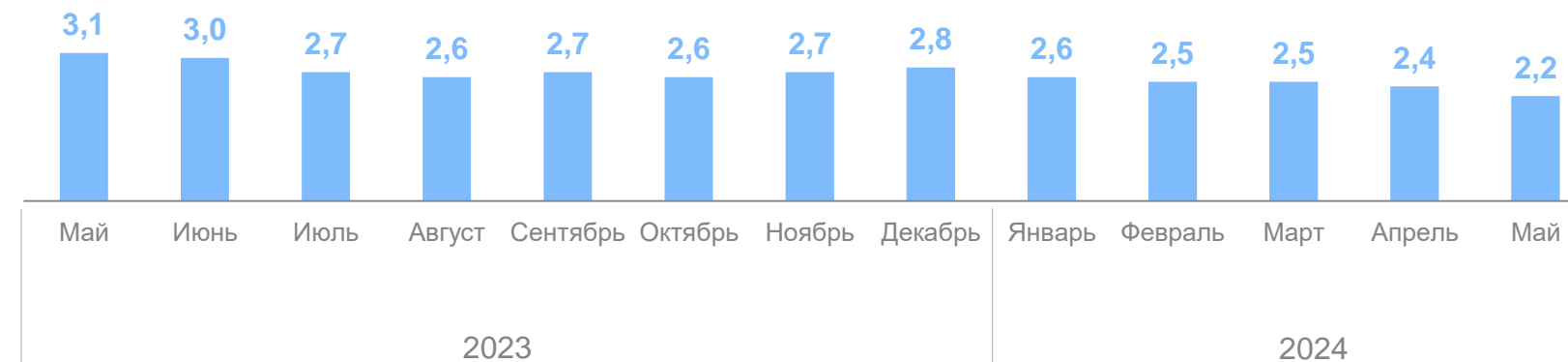
тыс. человек,
январь – апрель 2024 г.



Численность безработных*

2,2

тыс. человек,
на конец мая 2024 г.



*По данным Департамента труда и занятости населения Ханты-Мансийского автономного округа – Югры

ПОКАЗАТЕЛИ ЕСТЕСТВЕННОГО ДВИЖЕНИЯ

Январь – апрель 2024 г.

5936

Число родившихся,
человек

10,2

На 1000 населения

3787

Число умерших,
человек

6,5

На 1000 населения

2149

Естественный
прирост, человек

3,7

На 1000 населения

Всего, человек

5974 5936



Число родившихся

3539 3787



Число умерших

2435 2149



Естественный прирост, убыль (-)

На 1000 населения

10,5 10,2



Число родившихся

6,2 6,5



Число умерших

4,3 3,7



Естественный прирост, убыль (-)

● Январь – апрель 2023 г.

● Январь – апрель 2024 г.

МИГРАЦИЯ НАСЕЛЕНИЯ

Январь – апрель 2024 г., человек

Миграция

22280

Число прибывших

Миграция
в пределах России

16098

Число выбывших

17666

4614

Миграционный прирост, убыль (-)

14746

1352

Миграция

25792

22280

Число прибывших

17592

17666

Число выбывших

8200

4614

Миграционный прирост, убыль (-)

Миграция в пределах России

17815

16098

Число прибывших

14968

14746

Число выбывших

2847

1352

Миграционный прирост, убыль (-)

● Январь – апрель 2023 г.

● Январь – апрель 2024 г.