



УПРАВЛЕНИЕ ФЕДЕРАЛЬНОЙ СЛУЖБЫ
ГОСУДАРСТВЕННОЙ СТАТИСТИКИ
ПО ТЮМЕНСКОЙ ОБЛАСТИ,
ХАНТЫ-МАНСИЙСКОМУ АВТОНОМНОМУ
ОКРУГУ – ЮГРЕ И ЯМАЛО-НЕНЕЦКОМУ
АВТОНОМНОМУ ОКРУГУ

СОЦИАЛЬНО-ЭКОНОМИЧЕСКОЕ ПОЛОЖЕНИЕ

январь – ноябрь 2023 года

Ханты-Мансийский автономный округ – Югра


СОДЕРЖАНИЕ

Производство товаров и услуг	3
Рынки товаров и услуг	6
Индексы цен и тарифов	9
Социальная сфера	10
Демография	12

ИНДЕКС ПРОМЫШЛЕННОГО ПРОИЗВОДСТВА

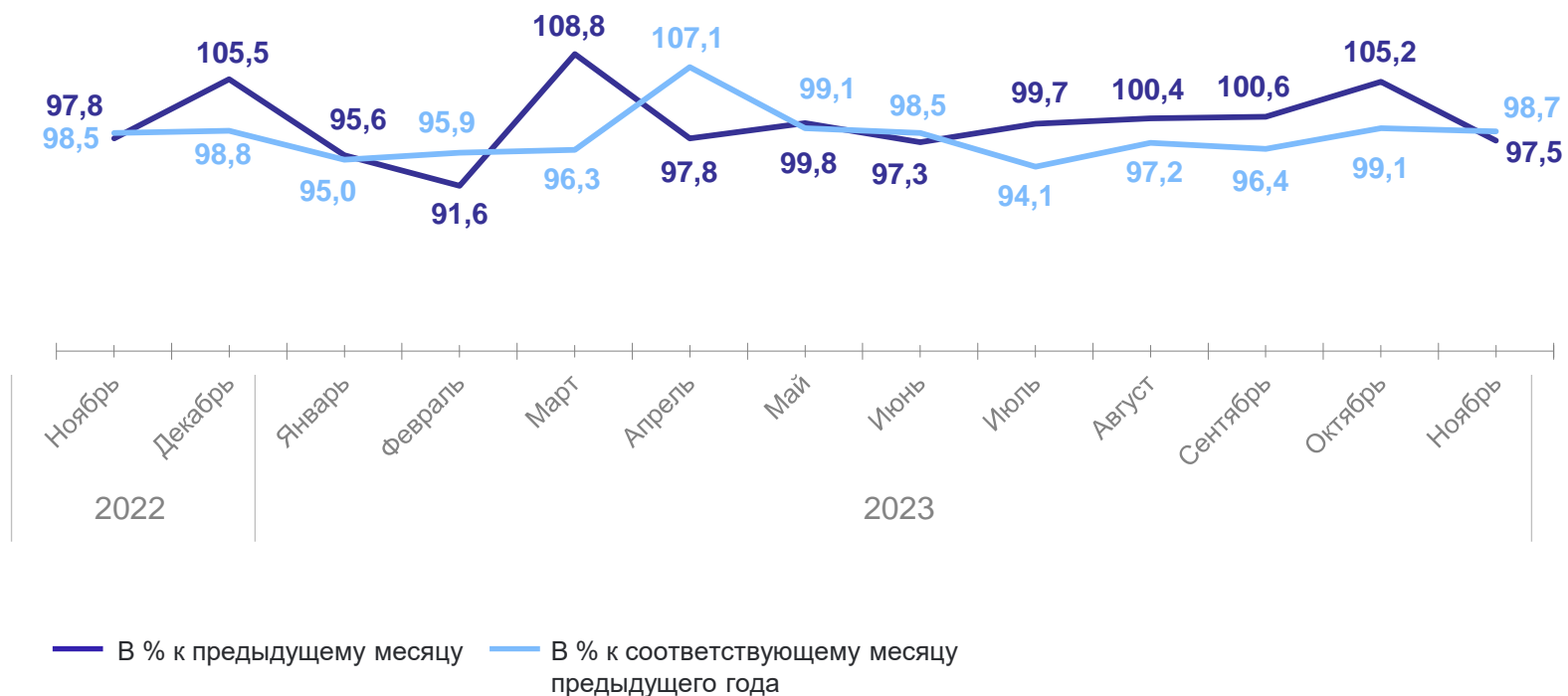
ТЮМЕНЬСТАТ

Январь – ноябрь 2023 г.
к январю – ноябрю 2022 г., %



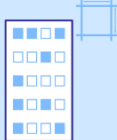
97,9

Индекс промышленного
производства

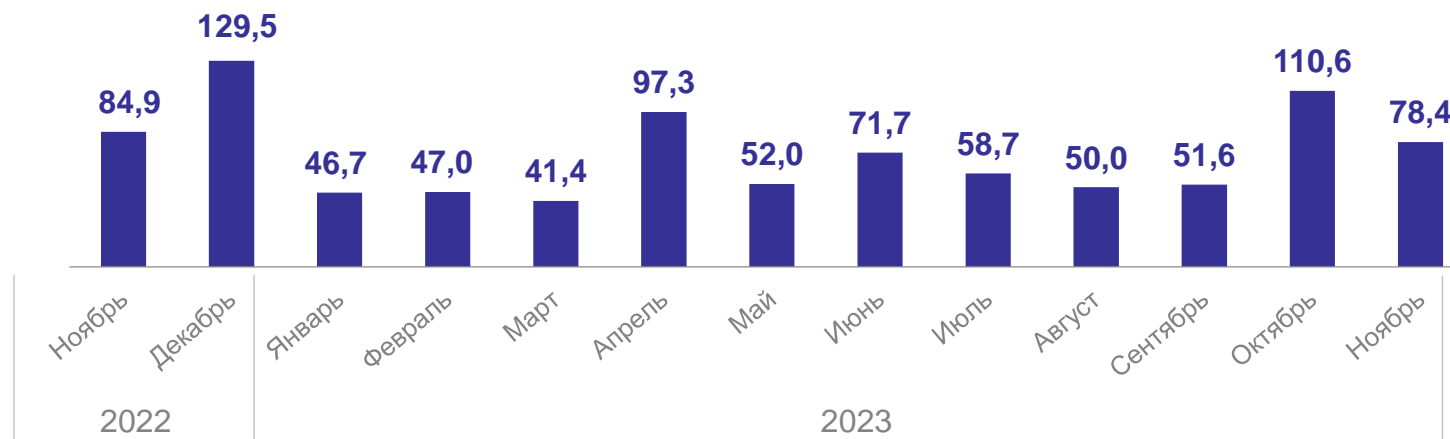



ЖИЛИЩНОЕ СТРОИТЕЛЬСТВО

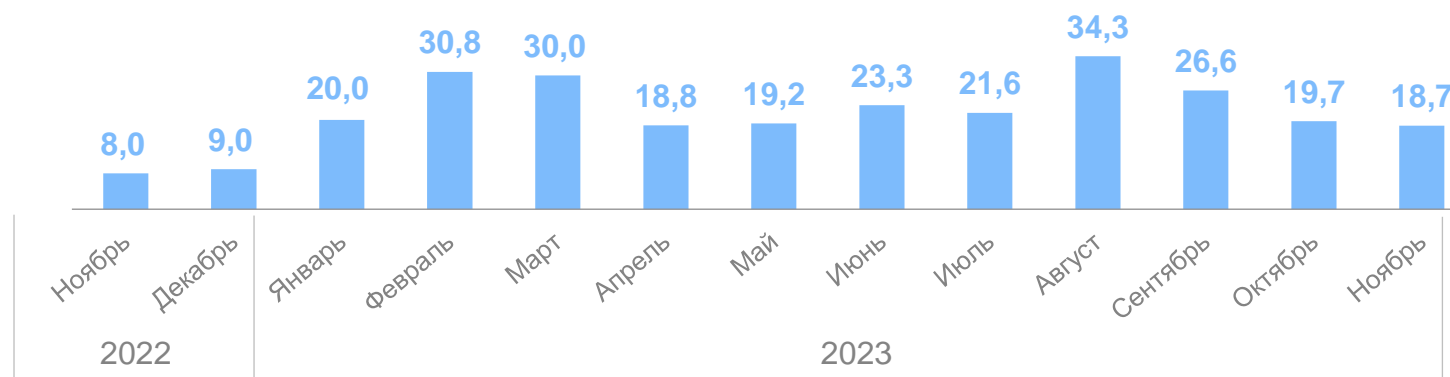
Январь – ноябрь 2023 г.



705,4 тыс. м²
Введено жилых домов организациями и индивидуальными застройщиками

263,0 тыс. м²
Введено жилых домов индивидуальными застройщиками



ГРУЗОБОРОТ АВТОМОБИЛЬНОГО ТРАНСПОРТА ОРГАНИЗАЦИЙ*

ТЮМЕНЬСТАТ

Январь – ноябрь 2023 г.

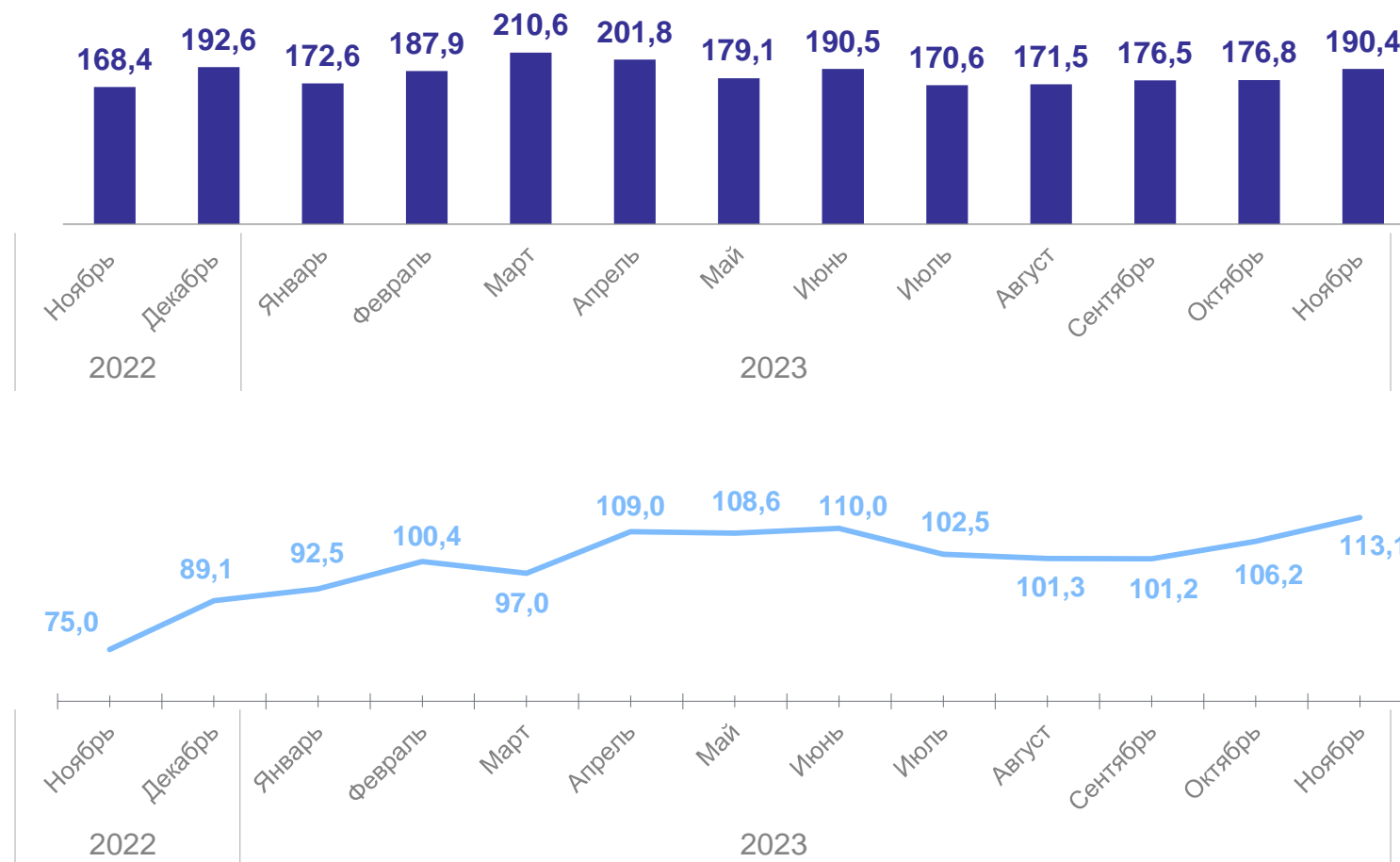


2028,2

МЛН Т-КМ

103,5%

к соответствующему периоду
предыдущего года



*По организациям (без субъектов малого предпринимательства) всех видов экономической деятельности

ОБОРОТ РОЗНИЧНОЙ ТОРГОВЛИ

ТЮМЕНЬСТАТ

Январь – ноябрь 2023 г.

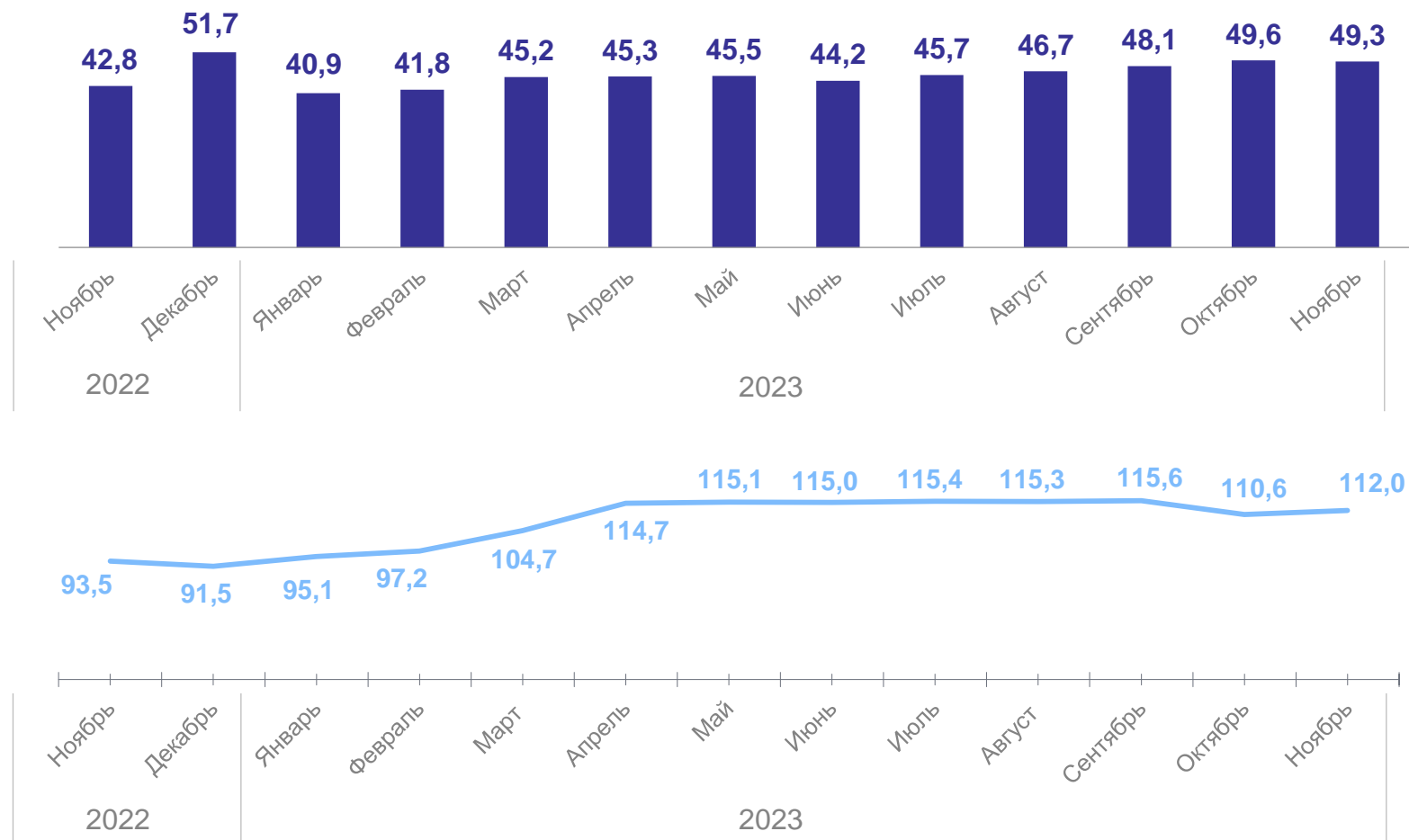


502,3

млрд рублей

110,0%

к соответствующему периоду
предыдущего года



ОБОРОТ ОБЩЕСТВЕННОГО ПИТАНИЯ

ТЮМЕНЬСТАТ

Январь – ноябрь 2023 г.

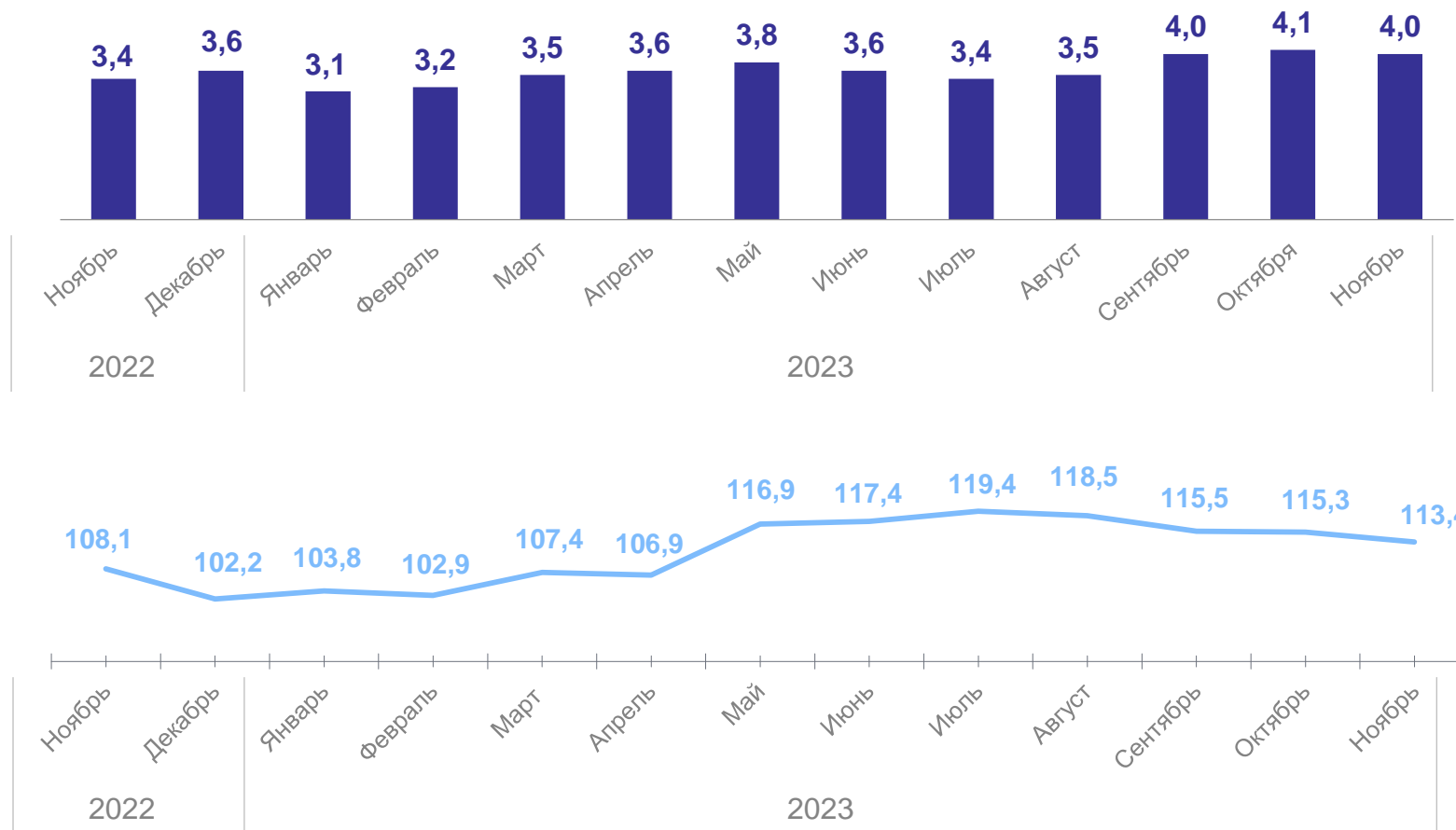


39,7

млрд рублей

112,5%

к соответствующему периоду
предыдущего года



ОБЪЕМ ПЛАТНЫХ УСЛУГ НАСЕЛЕНИЮ

ТЮМЕНЬСТАТ

Январь – ноябрь 2023 г.

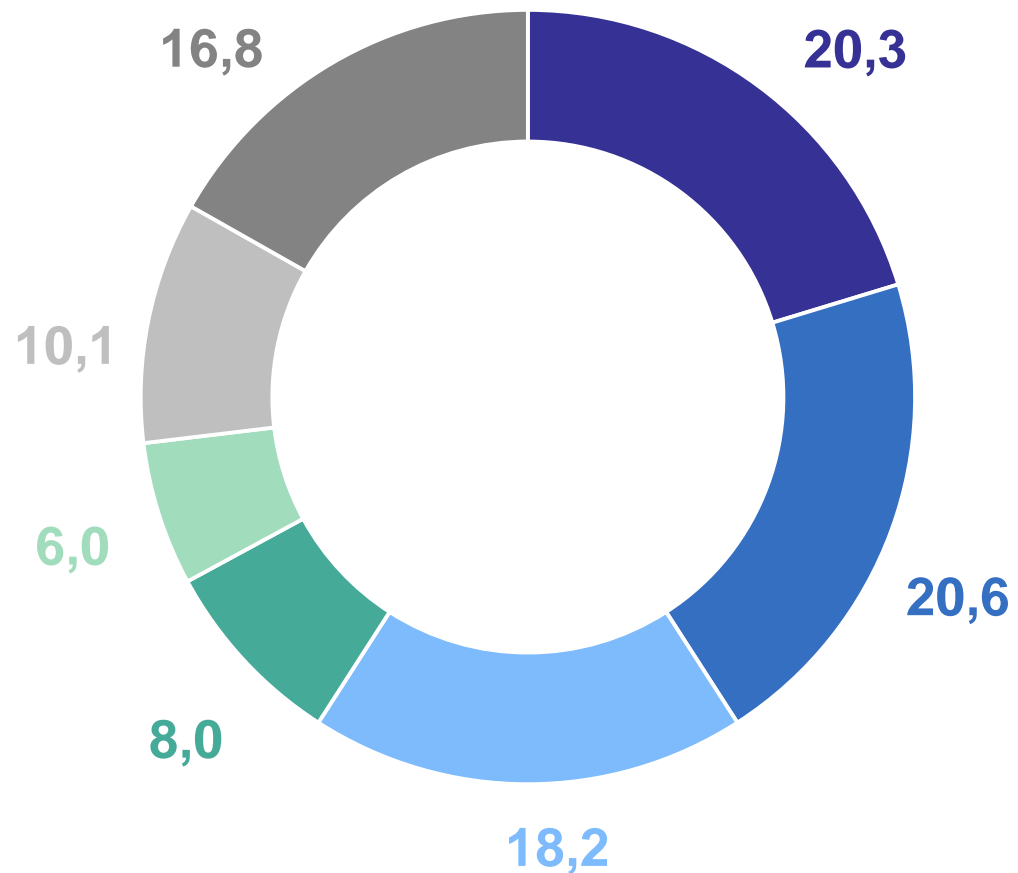


150,3

млрд рублей

103,0%

к соответствующему периоду
предыдущего года



В % от объема платных услуг

- Транспортные
- Коммунальные
- Телекоммуникационные
- Бытовые
- Системы образования
- Жилищные
- Другие виды услуг

ИНДЕКСЫ ПОТРЕБИТЕЛЬСКИХ ЦЕН И ТАРИФОВ

к предыдущему месяцу, %

ТЮМЕНЬСТАТ

Ноябрь 2023 г.
к октябрю 2023 г., %



101,9

Индекс потребительских цен



101,7

Продовольственные товары



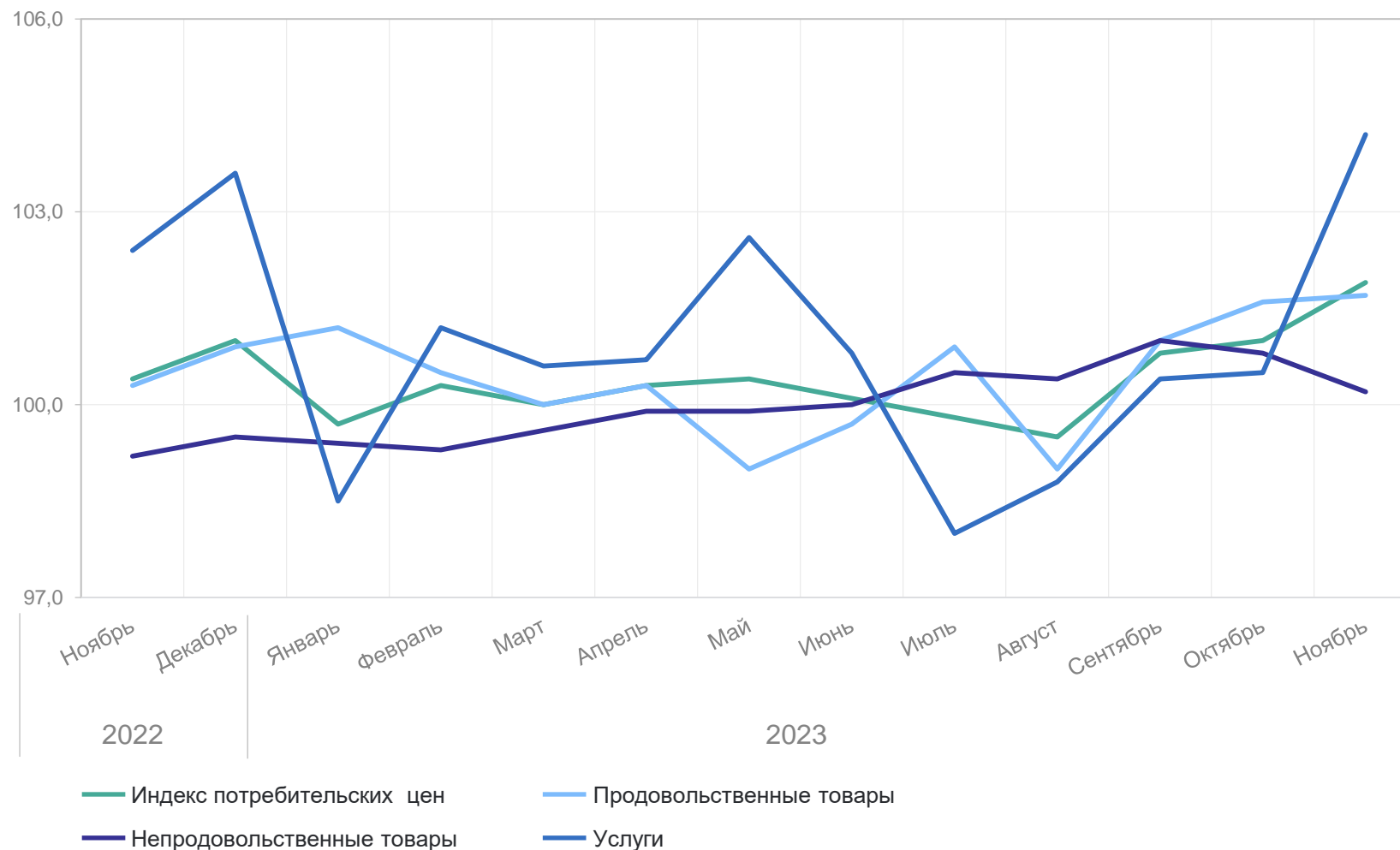
100,2

Непродовольственные товары



104,2

Услуги



СРЕДНЕМЕСЯЧНАЯ ЗАРАБОТНАЯ ПЛАТА ОДНОГО РАБОТНИКА ОРГАНИЗАЦИЙ

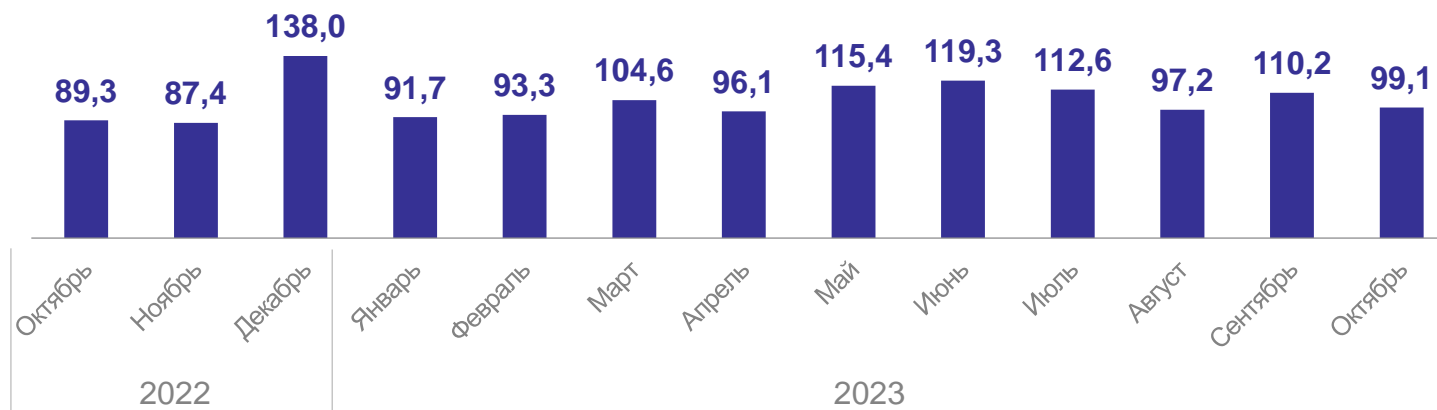
ТЮМЕНЬСТАТ

Январь – октябрь 2023 г.

Среднемесячная номинальная начисленная заработная плата

104,3

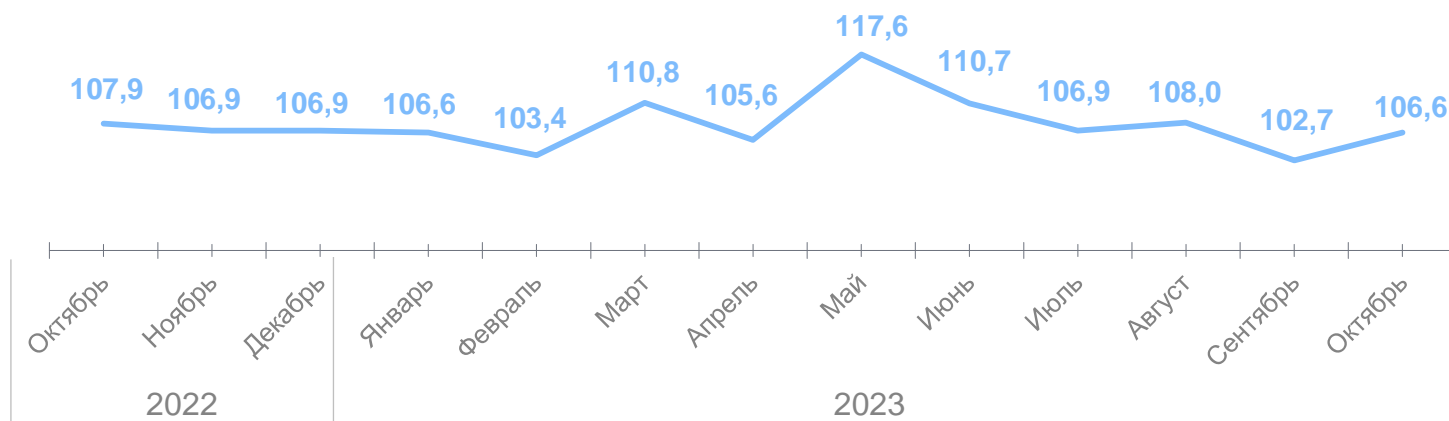
тысяч рублей



Реальная начисленная заработная плата

108,1

в % к соответствующему периоду предыдущего года



ЗАНЯТОСТЬ И БЕЗРАБОТИЦА

ТЮМЕНЬСТАТ

Среднесписочная численность работников организаций

738,4

тыс. человек,
январь – октябрь 2023 г.

Численность безработных*

2,7

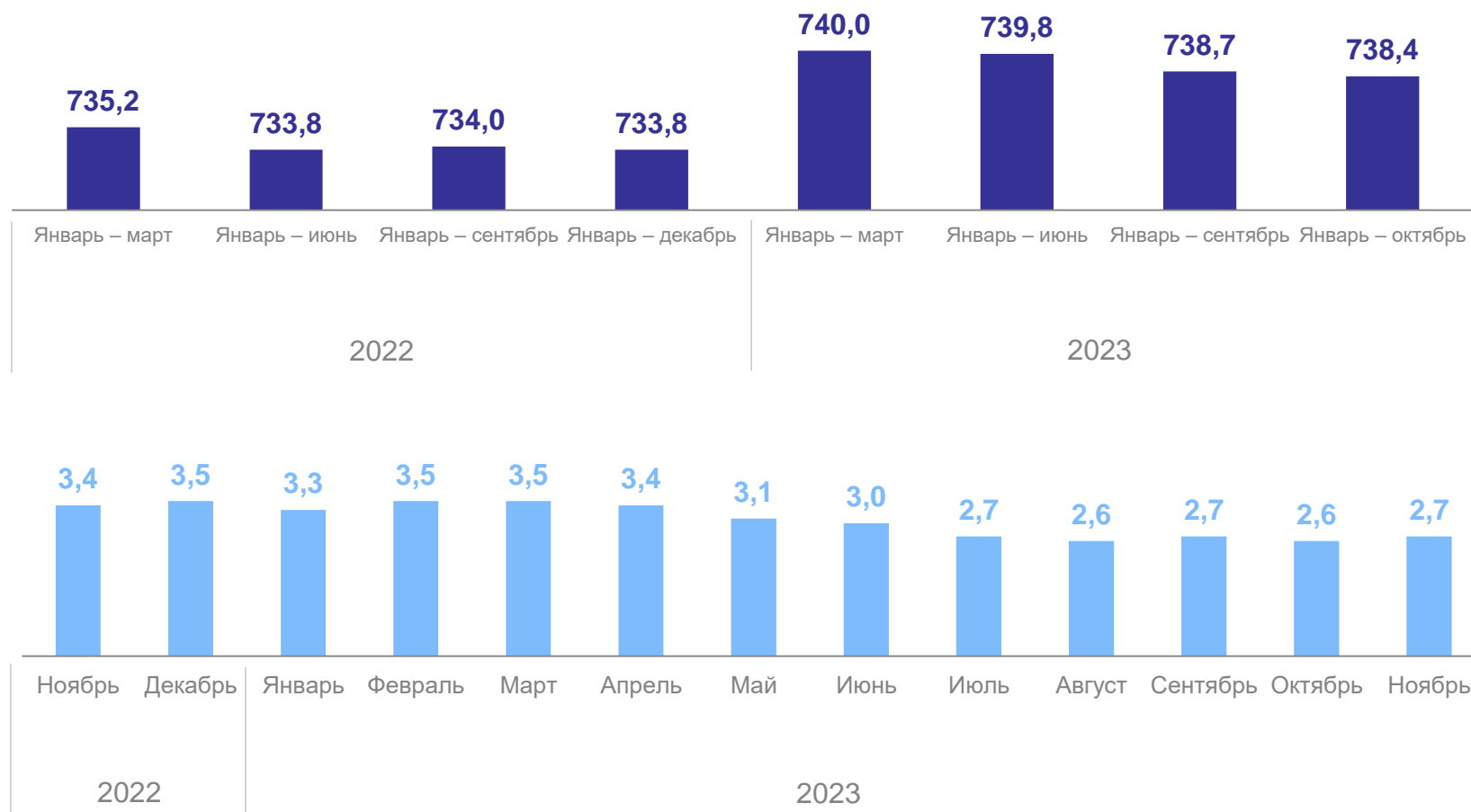
тыс. человек,
на конец ноября 2023 г.

Уровень безработицы*

0,3

в % к численности рабочей силы

*По данным Департамента труда и занятости населения Ханты-Мансийского автономного округа – Югры



ПОКАЗАТЕЛИ ЕСТЕСТВЕННОГО ДВИЖЕНИЯ

ТЮМЕНЬСТАТ

Январь – октябрь 2023 г., человек

15805

Число родившихся

10,9

На 1000 населения

8837

Число умерших

6,1

На 1000 населения

6968

Естественный прирост

4,8

На 1000 населения

Всего

15864 15805



Число родившихся

9195 8837



Число умерших

6669 6968



Естественный прирост, убыль (-)

На 1000 населения

11,1 10,9



Число родившихся

6,4 6,1



Число умерших

4,7 4,8



Естественный прирост, убыль (-)

● Январь – октябрь 2022 г.

● Январь – октябрь 2023 г.

МИГРАЦИЯ НАСЕЛЕНИЯ

Январь – октябрь 2023 г., человек

Миграция

70170

Число прибывших

Миграция
в пределах России

50904

Число выбывших

51809

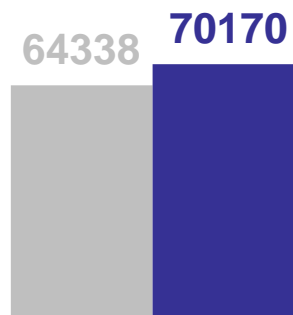
44863

18361

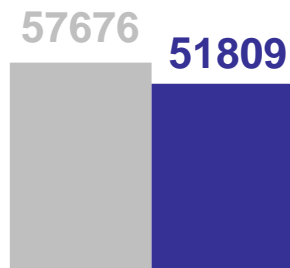
Миграционный прирост, убыль (-)

6041

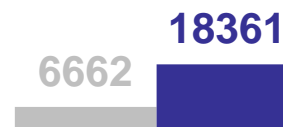
Миграция



Число прибывших

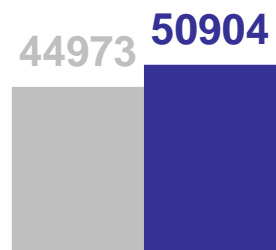


Число выбывших

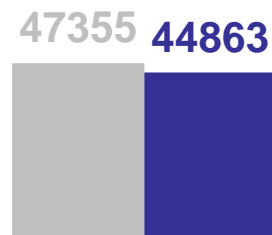


Миграционный прирост, убыль (-)

Миграция в пределах России



Число прибывших



Число выбывших



Миграционный прирост, убыль (-)

● Январь – октябрь 2022 г.

● Январь – октябрь 2023 г.