



УПРАВЛЕНИЕ ФЕДЕРАЛЬНОЙ СЛУЖБЫ
ГОСУДАРСТВЕННОЙ СТАТИСТИКИ
ПО ТЮМЕНСКОЙ ОБЛАСТИ,
ХАНТЫ-МАНСИЙСКОМУ АВТОНОМНОМУ
ОКРУГУ – ЮГРЕ И ЯМАЛО-НЕНЕЦКОМУ
АВТОНОМНОМУ ОКРУГУ

СОЦИАЛЬНО-ЭКОНОМИЧЕСКОЕ ПОЛОЖЕНИЕ

январь – февраль 2024 года

Тюменская область (кроме Ханты-Мансийского автономного округа – Югры и Ямало-Ненецкого автономного округа)


СОДЕРЖАНИЕ

Производство товаров и услуг	3
Рынки товаров и услуг	6
Индексы цен и тарифов	9
Социальная сфера	10
Демография	12

ИНДЕКС ПРОМЫШЛЕННОГО ПРОИЗВОДСТВА

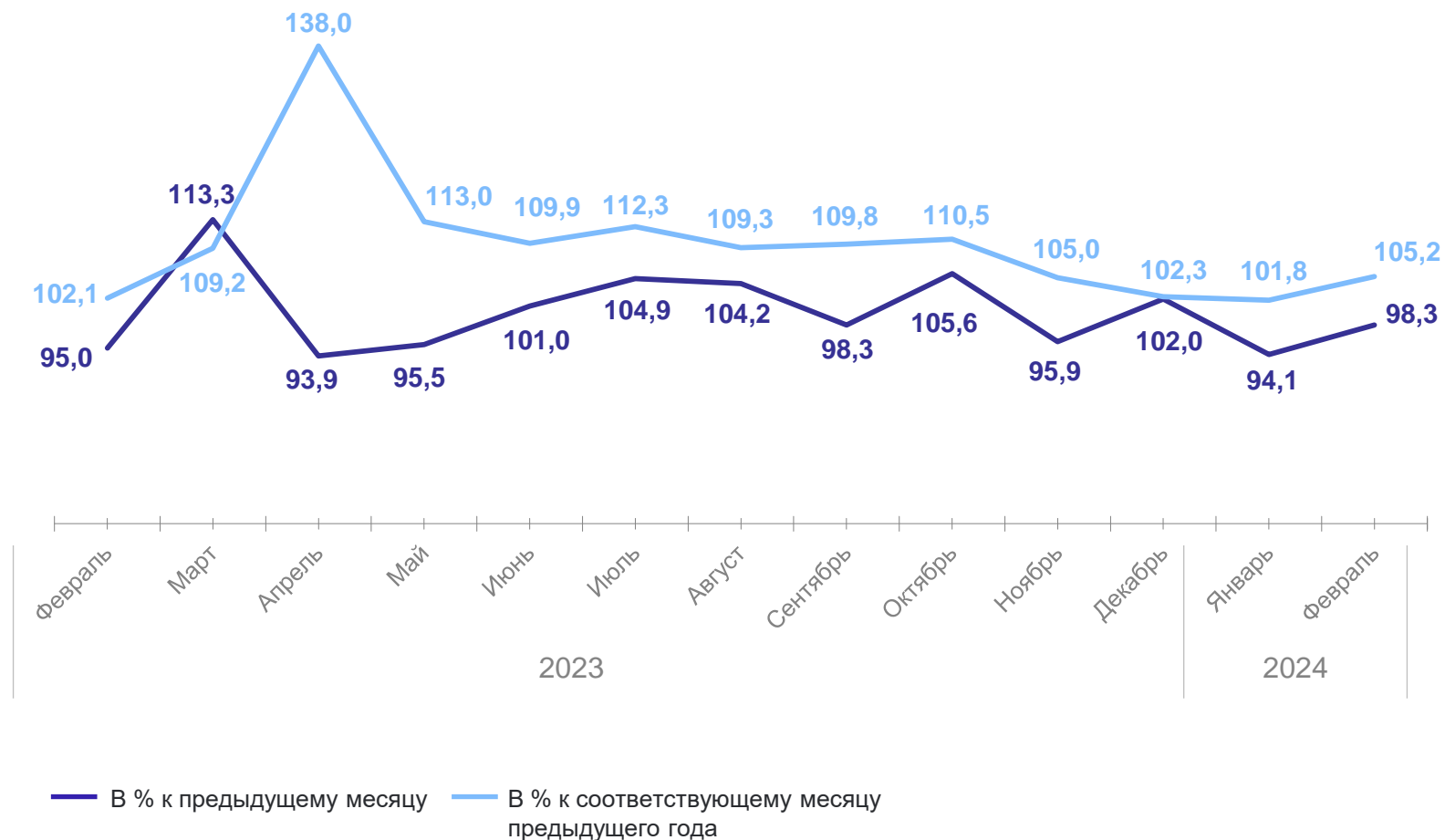
ТЮМЕНЬСТАТ

Январь – февраль 2024 г.
к январю – февралю 2023 г., %



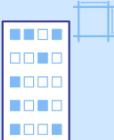
103,5

Индекс промышленного
производства

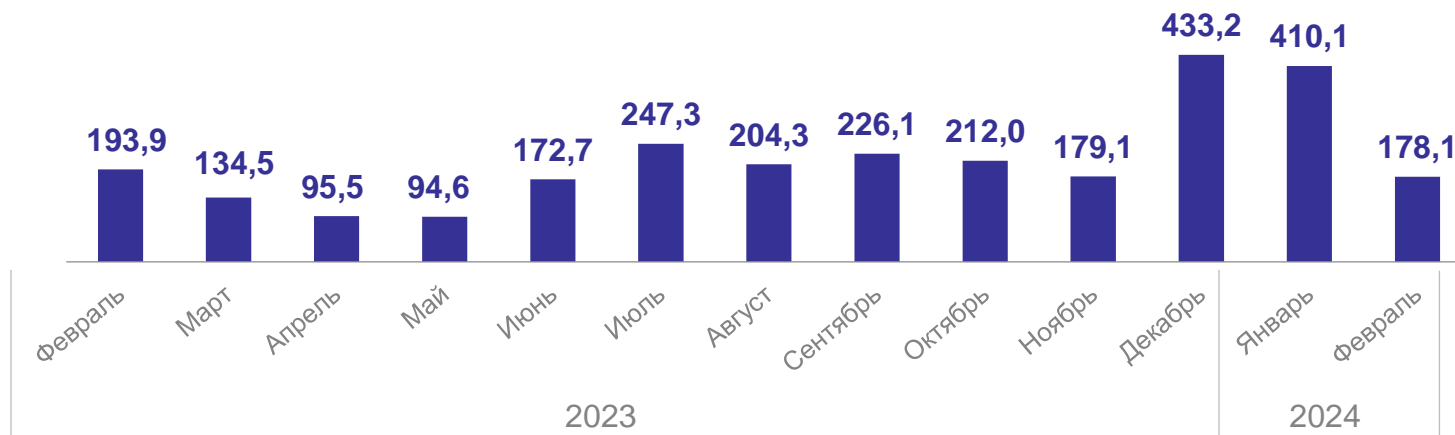


ЖИЛИЩНОЕ СТРОИТЕЛЬСТВО

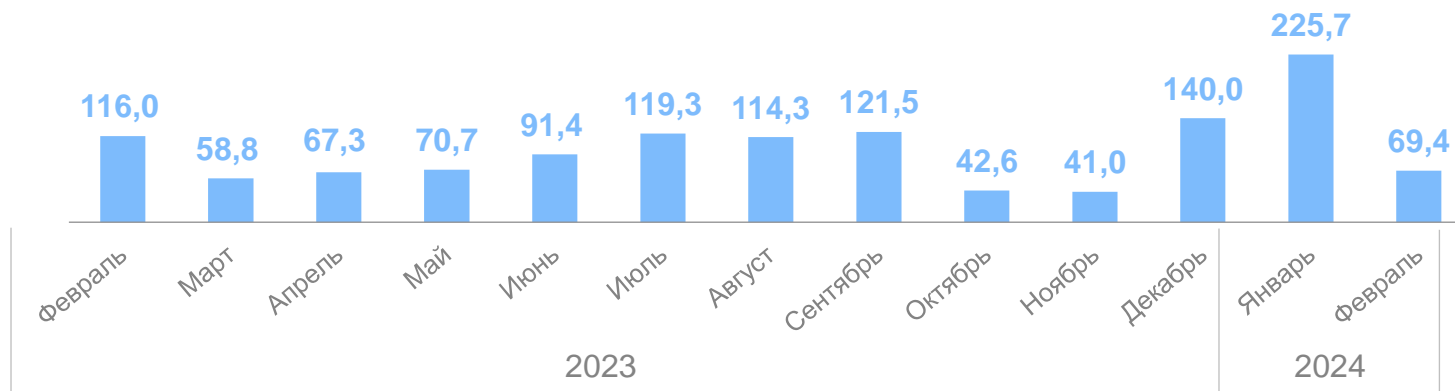
Январь – февраль 2024 г.



588,2 тыс. м²
Введено жилых домов организациями и индивидуальными застройщиками




295,1 тыс. м²
Введено жилых домов индивидуальными застройщиками



ГРУЗОБОРОТ АВТОМОБИЛЬНОГО ТРАНСПОРТА ОРГАНИЗАЦИЙ*

ТЮМЕНЬСТАТ

Январь – февраль 2024 г.

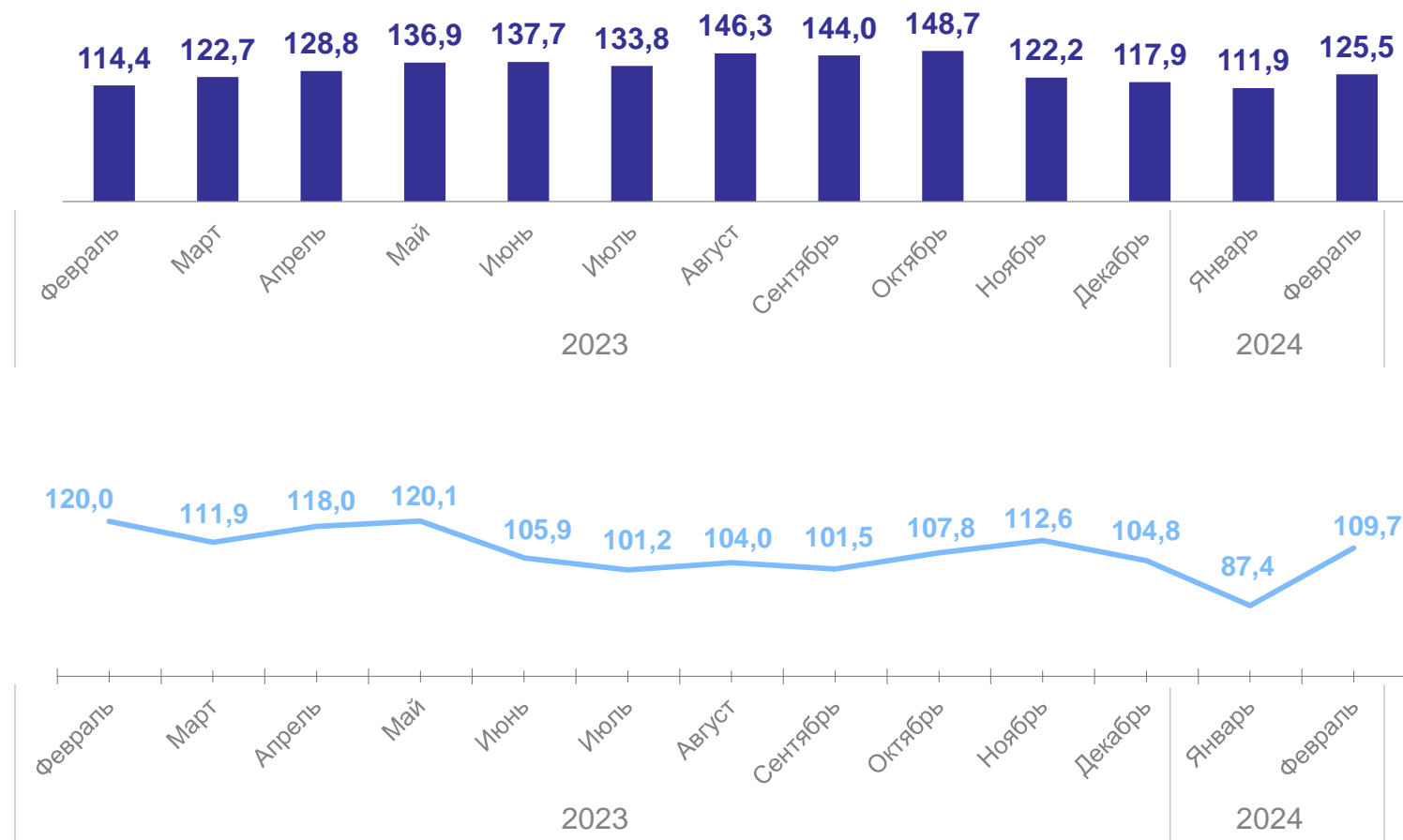


237,5

МЛН Т-КМ

97,9%

к соответствующему периоду
предыдущего года



*По организациям (без субъектов малого предпринимательства) всех видов экономической деятельности

ОБОРОТ РОЗНИЧНОЙ ТОРГОВЛИ

ТЮМЕНЬСТАТ

Январь – февраль 2024 г.

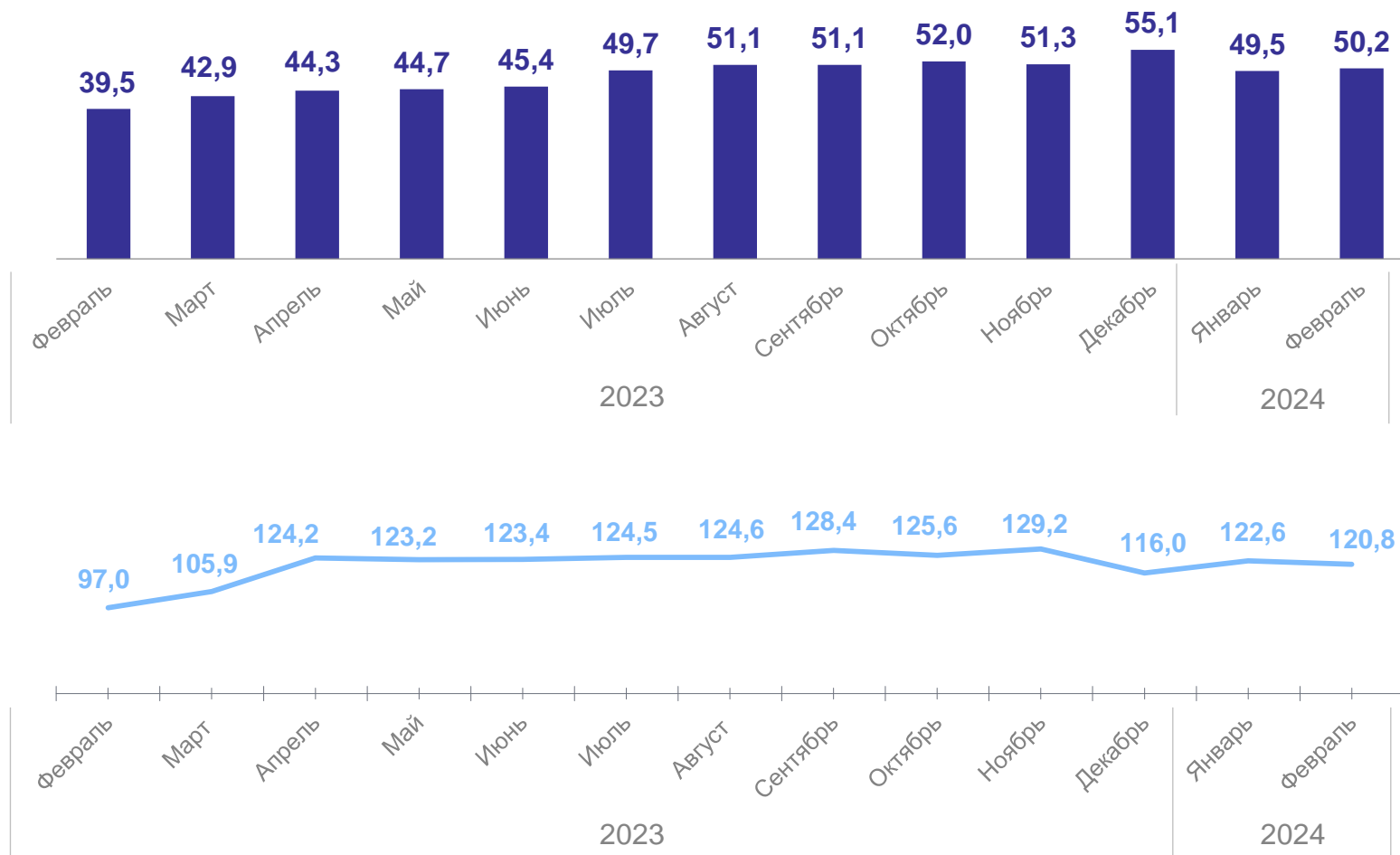


99,7

млрд рублей

121,8%

к соответствующему периоду
предыдущего года



ОБОРОТ ОБЩЕСТВЕННОГО ПИТАНИЯ

ТЮМЕНЬСТАТ

Январь – февраль 2024 г.

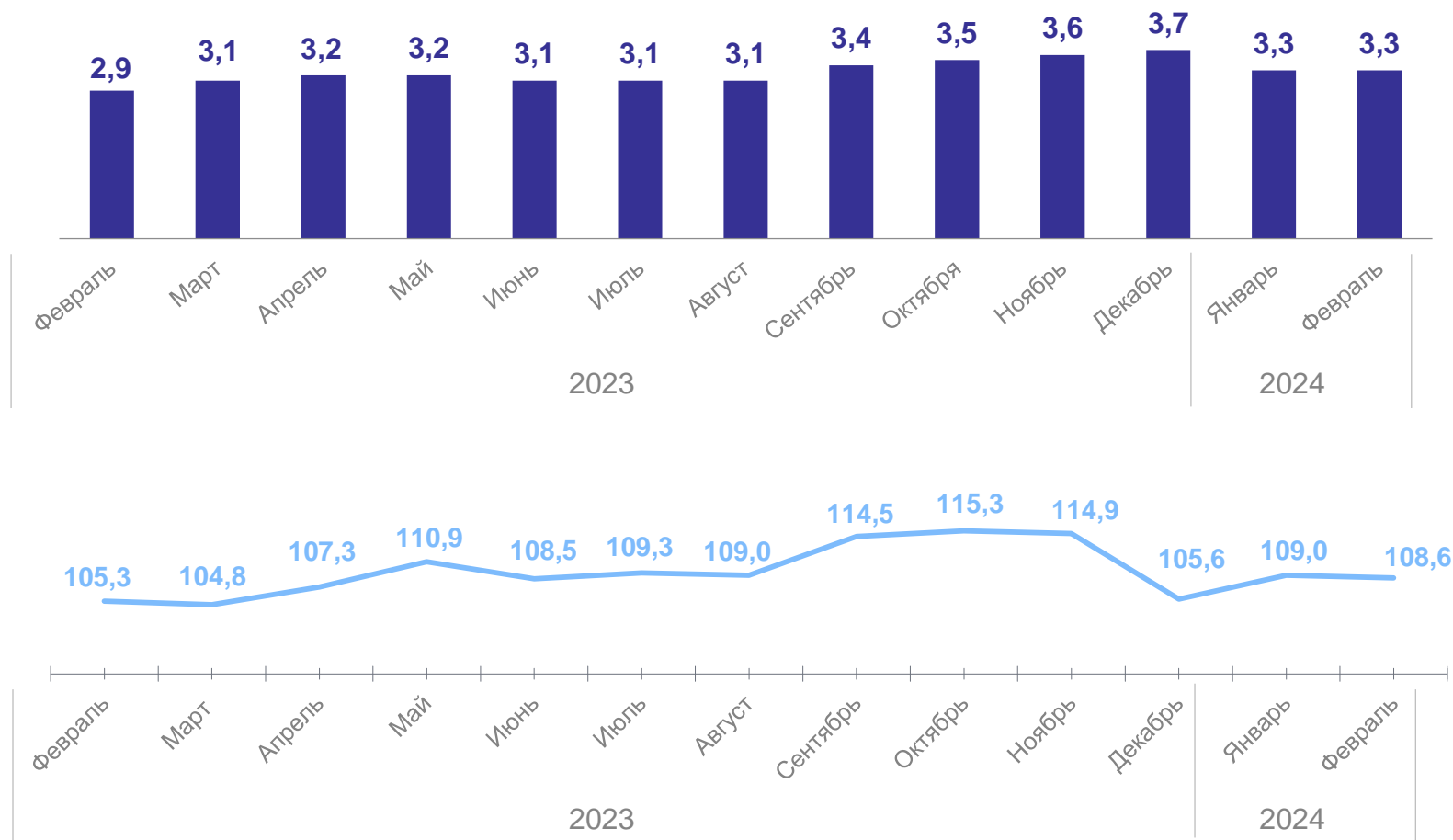


6,6

млрд рублей

108,8%

к соответствующему периоду
предыдущего года



ОБЪЕМ ПЛАТНЫХ УСЛУГ НАСЕЛЕНИЮ

ТЮМЕНЬСТАТ

Январь – февраль 2024 г.

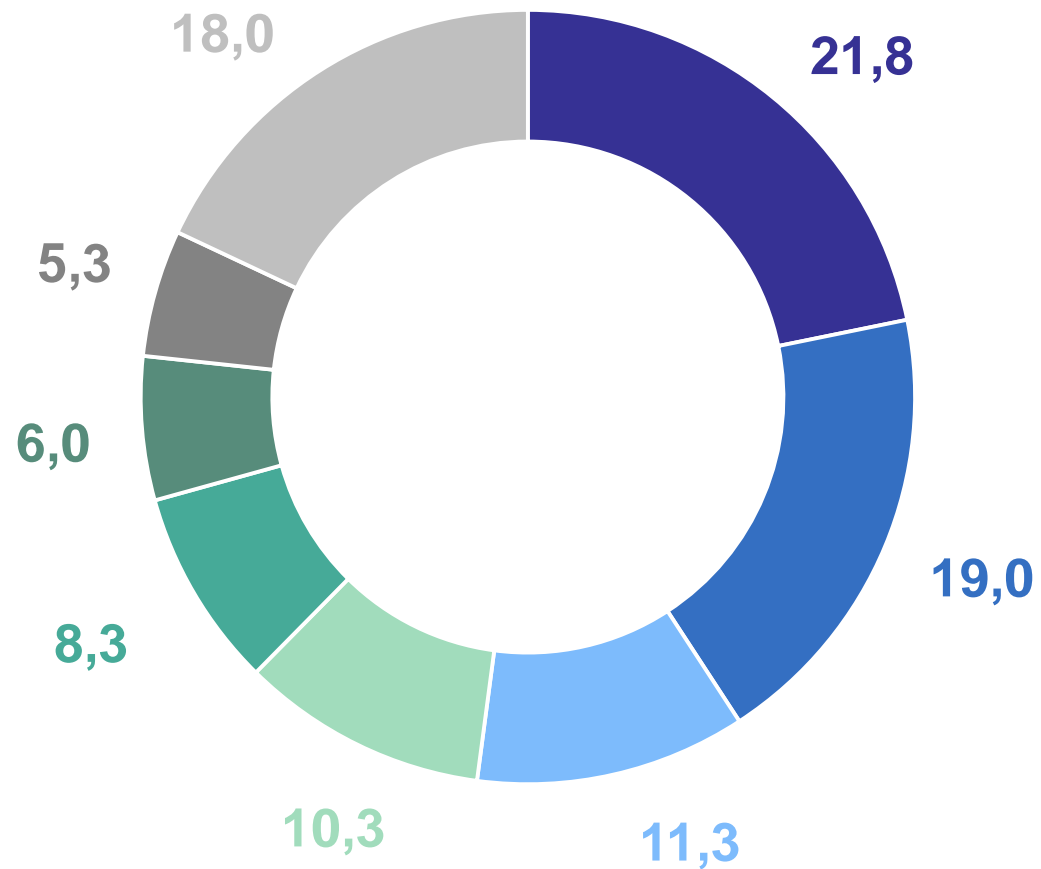


29,2

млрд рублей

104,9%

к соответствующему периоду
предыдущего года



В % от объема платных услуг

- Коммунальные
- Транспортные
- Телекоммуникационные
- Медицинские
- Бытовые
- Жилищные
- Системы образования
- Другие виды услуг

ИНДЕКСЫ ПОТРЕБИТЕЛЬСКИХ ЦЕН И ТАРИФОВ

к предыдущему месяцу, %

ТЮМЕНЬСТАТ

Февраль 2024 г.
к январю 2024 г., %



100,7

Индекс потребительских цен



101,1

Продовольственные товары



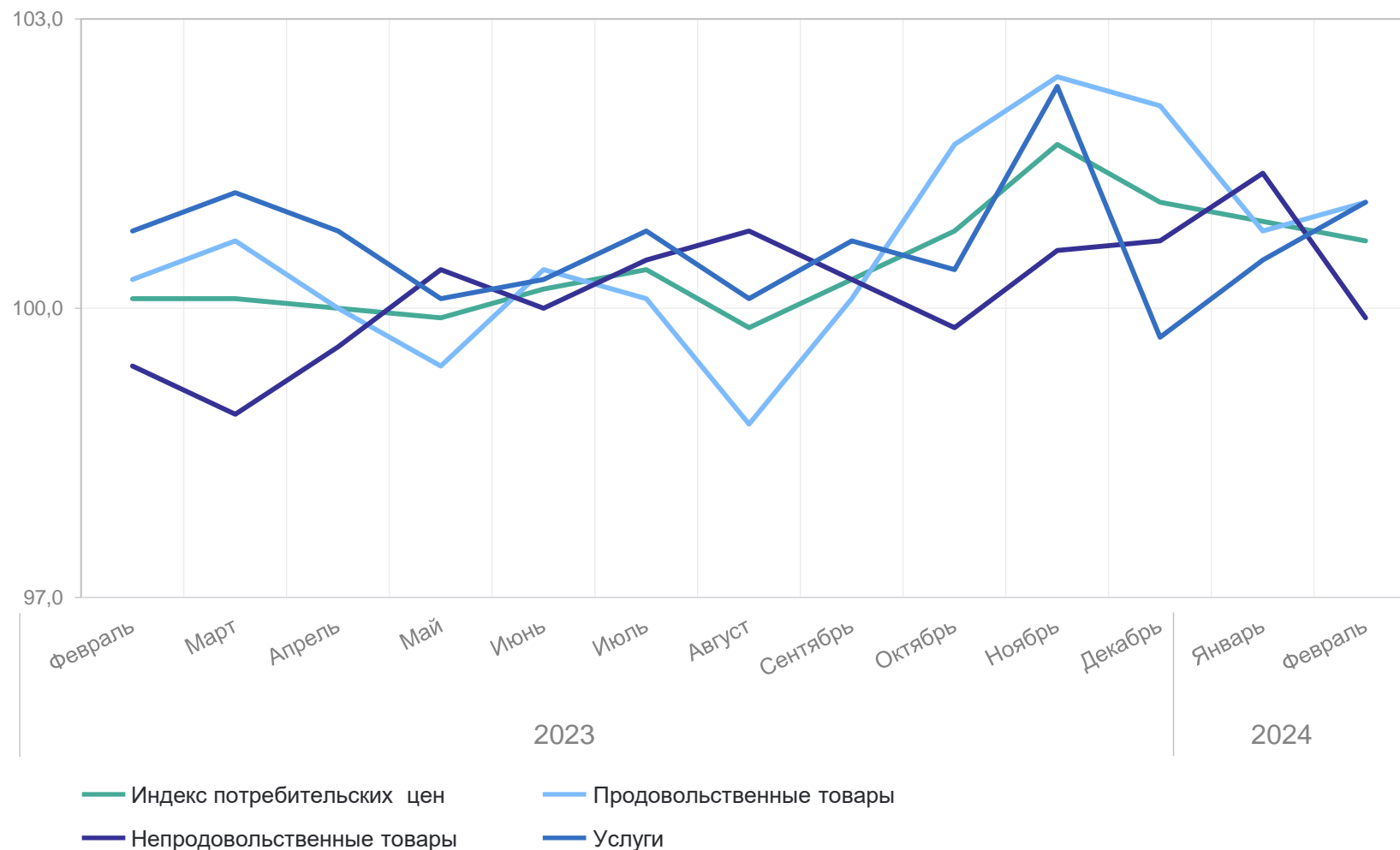
99,9

Непродовольственные товары



101,1

Услуги



СРЕДНЕМЕСЯЧНАЯ ЗАРАБОТНАЯ ПЛАТА ОДНОГО РАБОТНИКА ОРГАНИЗАЦИЙ

ТЮМЕНЬСТАТ

Январь 2024 г.

Среднемесячная номинальная начисленная заработная плата

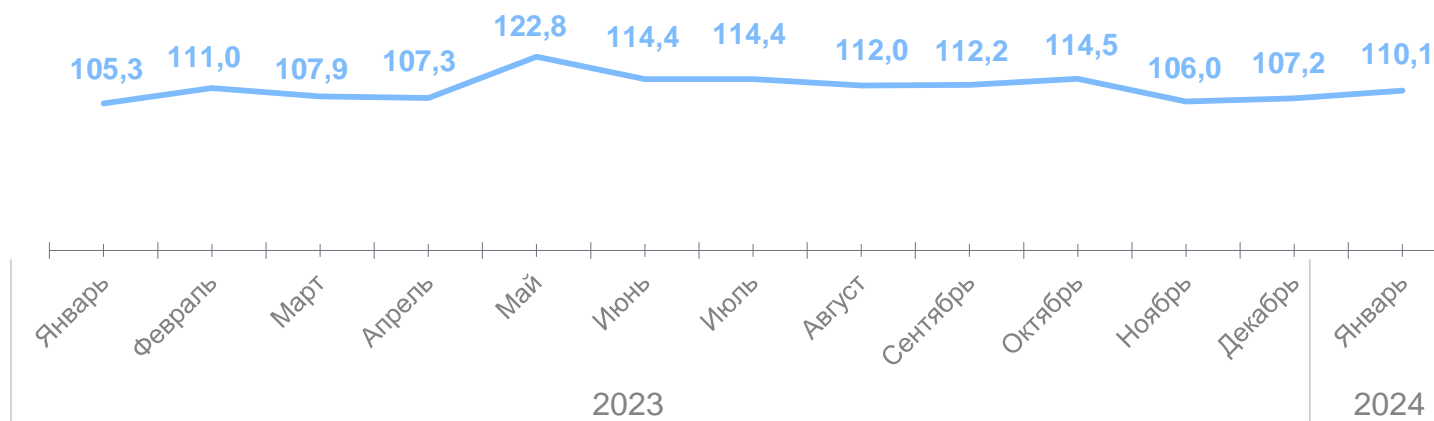
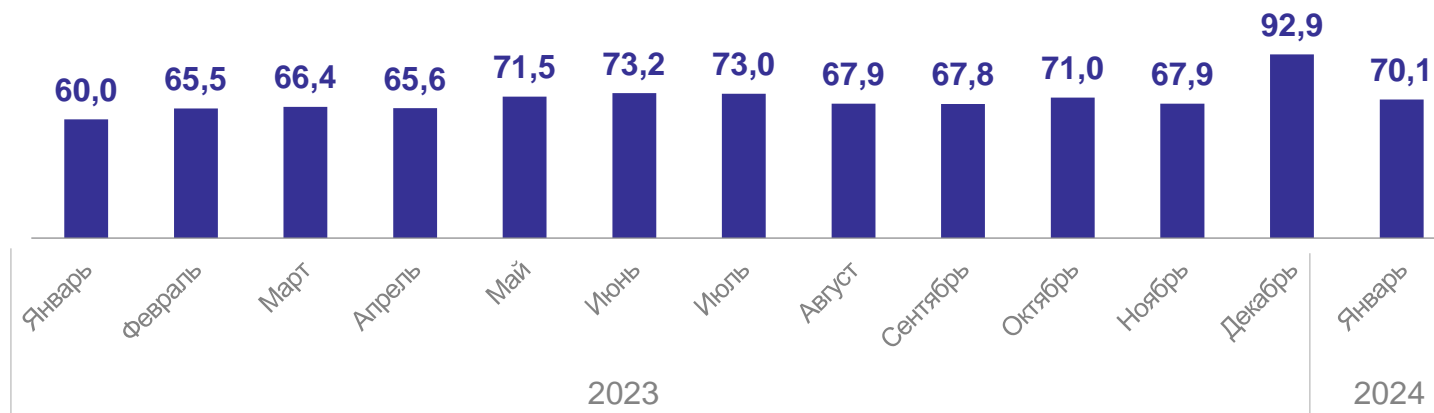
70,1

тысяч рублей

Реальная начисленная заработная плата

110,1

в % к соответствующему периоду предыдущего года



Среднесписочная численность работников организаций

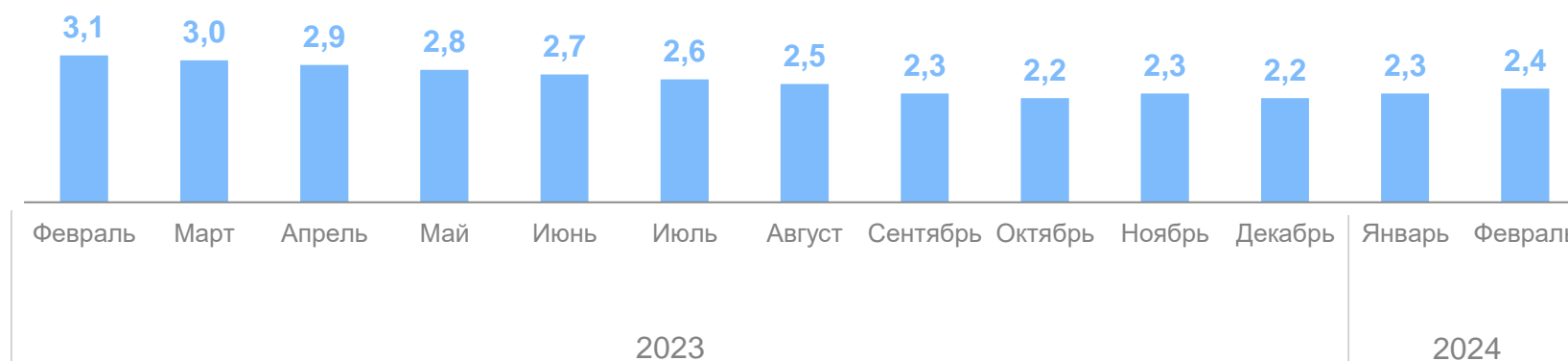
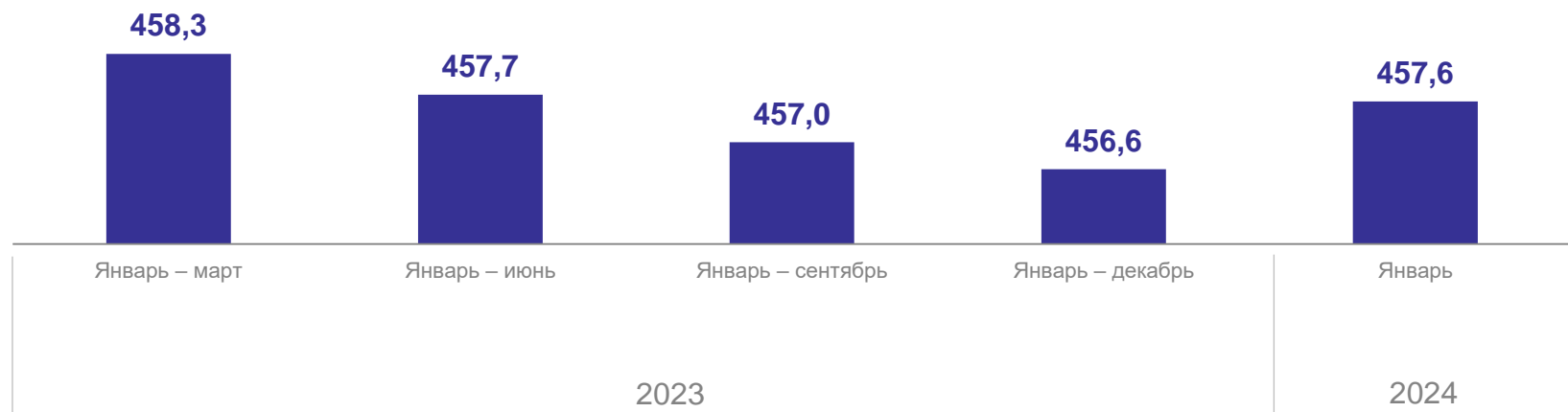
457,6

тыс. человек,
январь 2024 г.

Численность безработных*

2,4

тыс. человек,
на конец февраля 2024 г.



*По данным Департамента труда и занятости населения Тюменской области

ПОКАЗАТЕЛИ ЕСТЕСТВЕННОГО ДВИЖЕНИЯ

ТЮМЕНЬСТАТ

Январь 2024 г., человек

1341

Число родившихся

9,8

На 1000 населения

1687

Число умерших

12,3

На 1000 населения

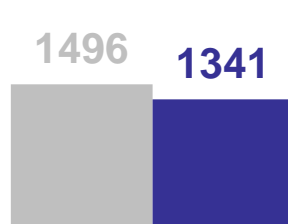
-346

Естественный прирост

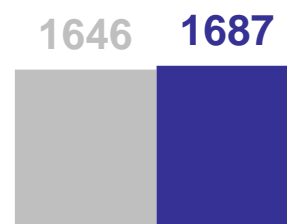
-2,5

На 1000 населения

Всего

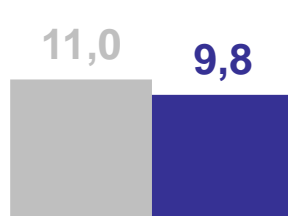


Число родившихся

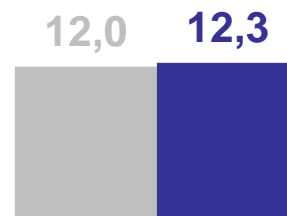


Число умерших

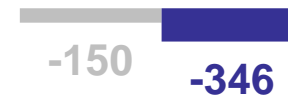
На 1000 населения



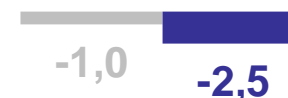
Число родившихся



Число умерших



Естественный прирост, убыль (-)



Естественный прирост, убыль (-)

● Январь 2023 г.

● Январь 2024 г.

МИГРАЦИЯ НАСЕЛЕНИЯ

Январь 2024 г., человек

Миграция

2805

Число прибывших

Миграция
в пределах России

2369

Число выбывших

2448

357

Миграционный прирост, убыль (-)

2109

260

Миграция

3370

2805

Число прибывших

2687

2448

Число выбывших

683

357

Миграционный прирост, убыль (-)

Миграция в пределах России

2648

2369

Число прибывших

2408

2109

Число выбывших

240

260

Миграционный прирост, убыль (-)

● Январь 2023 г.

● Январь 2024 г.