



УПРАВЛЕНИЕ ФЕДЕРАЛЬНОЙ СЛУЖБЫ
ГОСУДАРСТВЕННОЙ СТАТИСТИКИ
ПО ТЮМЕНСКОЙ ОБЛАСТИ,
ХАНТЫ-МАНСИЙСКОМУ АВТОНОМНОМУ
ОКРУГУ – ЮГРЕ И ЯМАЛО-НЕНЕЦКОМУ
АВТОНОМНОМУ ОКРУГУ

СОЦИАЛЬНО-ЭКОНОМИЧЕСКОЕ ПОЛОЖЕНИЕ

январь – июнь 2024 года

Тюменская область (кроме Ханты-Мансийского автономного округа – Югры и Ямало-Ненецкого автономного округа)


СОДЕРЖАНИЕ

Производство товаров и услуг	3
Рынки товаров и услуг	6
Индексы потребительских цен и тарифов	9
Социальная сфера	10
Демография	12

ИНДЕКС ПРОМЫШЛЕННОГО ПРОИЗВОДСТВА

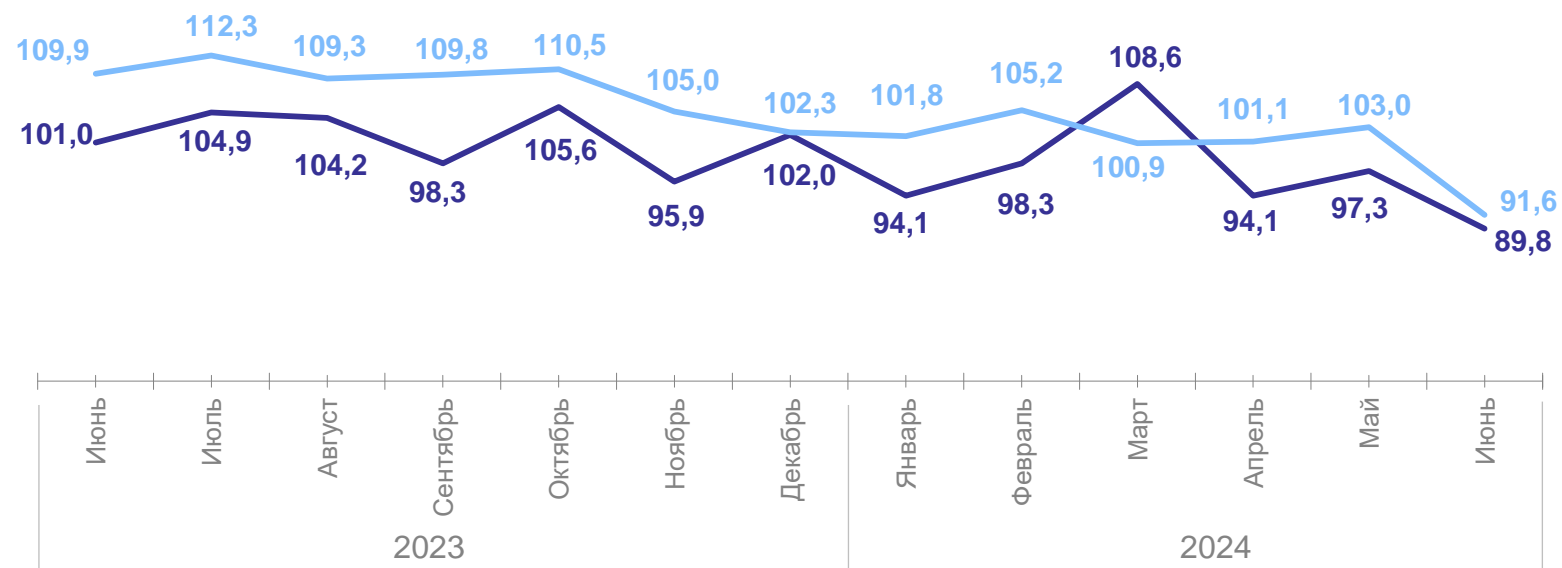
ТЮМЕНЬСТАТ

Январь – июнь 2024 г.
к январю – июню 2023 г., %



100,6

Индекс промышленного
производства



— В % к предыдущему месяцу — В % к соответствующему месяцу предыдущего года

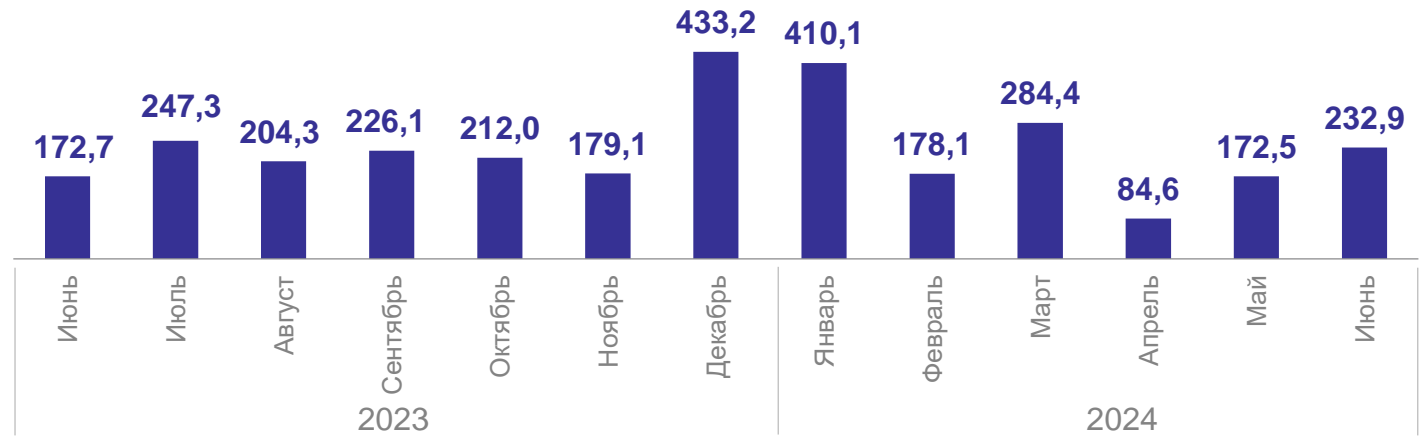
ЖИЛИЩНОЕ СТРОИТЕЛЬСТВО

Январь – июнь 2024 г.



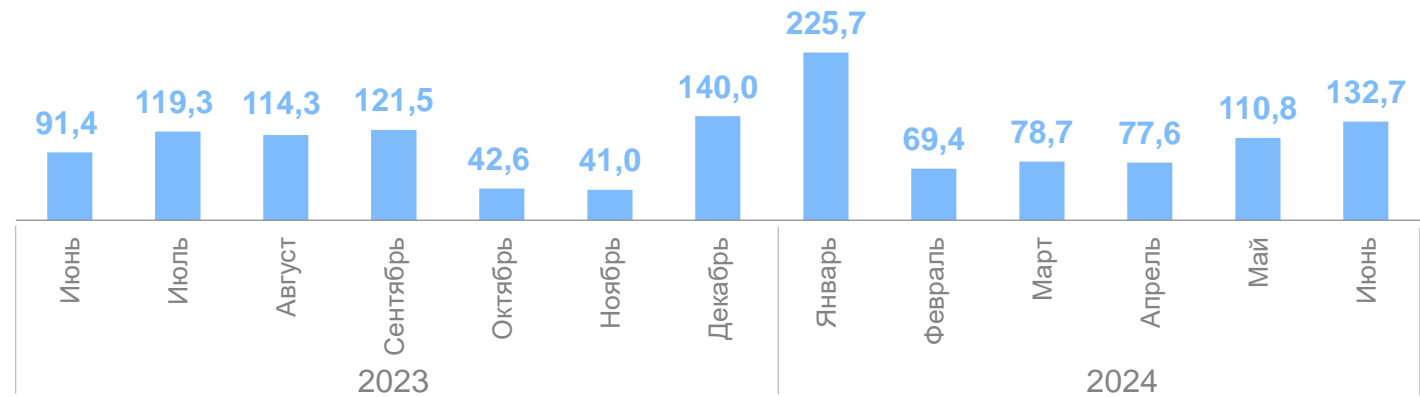
1362,6 тыс. м²

Введено жилых домов организациями и индивидуальными застройщиками




694,8 тыс. м²

Введено жилых домов индивидуальными застройщиками



ГРУЗОБОРОТ АВТОМОБИЛЬНОГО ТРАНСПОРТА ОРГАНИЗАЦИЙ*

ТЮМЕНЬСТАТ

Январь – июнь 2024 г.

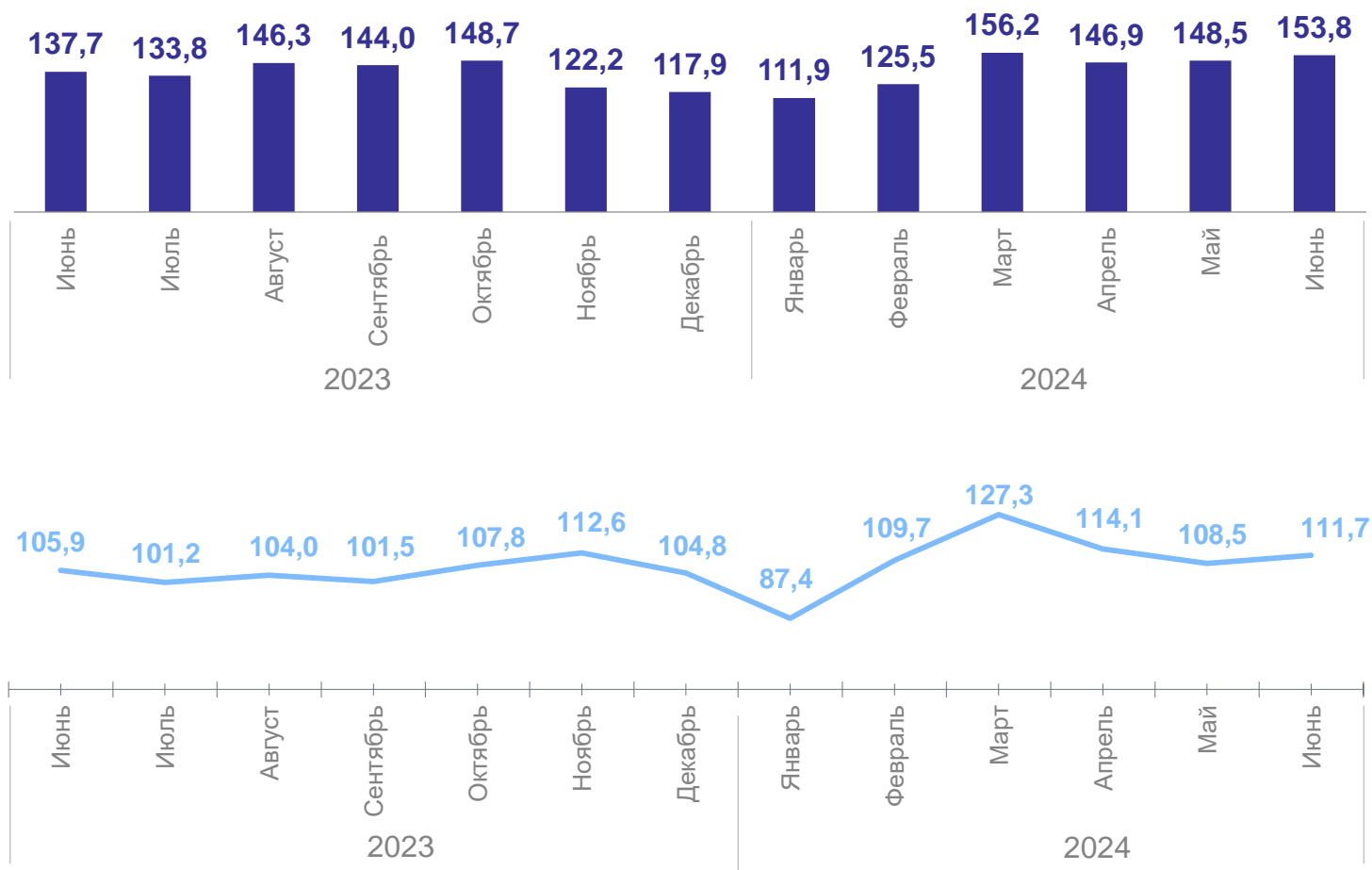


842,9

МЛН Т-КМ

109,7%

к соответствующему периоду
предыдущего года



*Без субъектов малого предпринимательства
всех видов экономической деятельности

ОБОРОТ РОЗНИЧНОЙ ТОРГОВЛИ

ТЮМЕНЬСТАТ

Январь – июнь 2024 г.

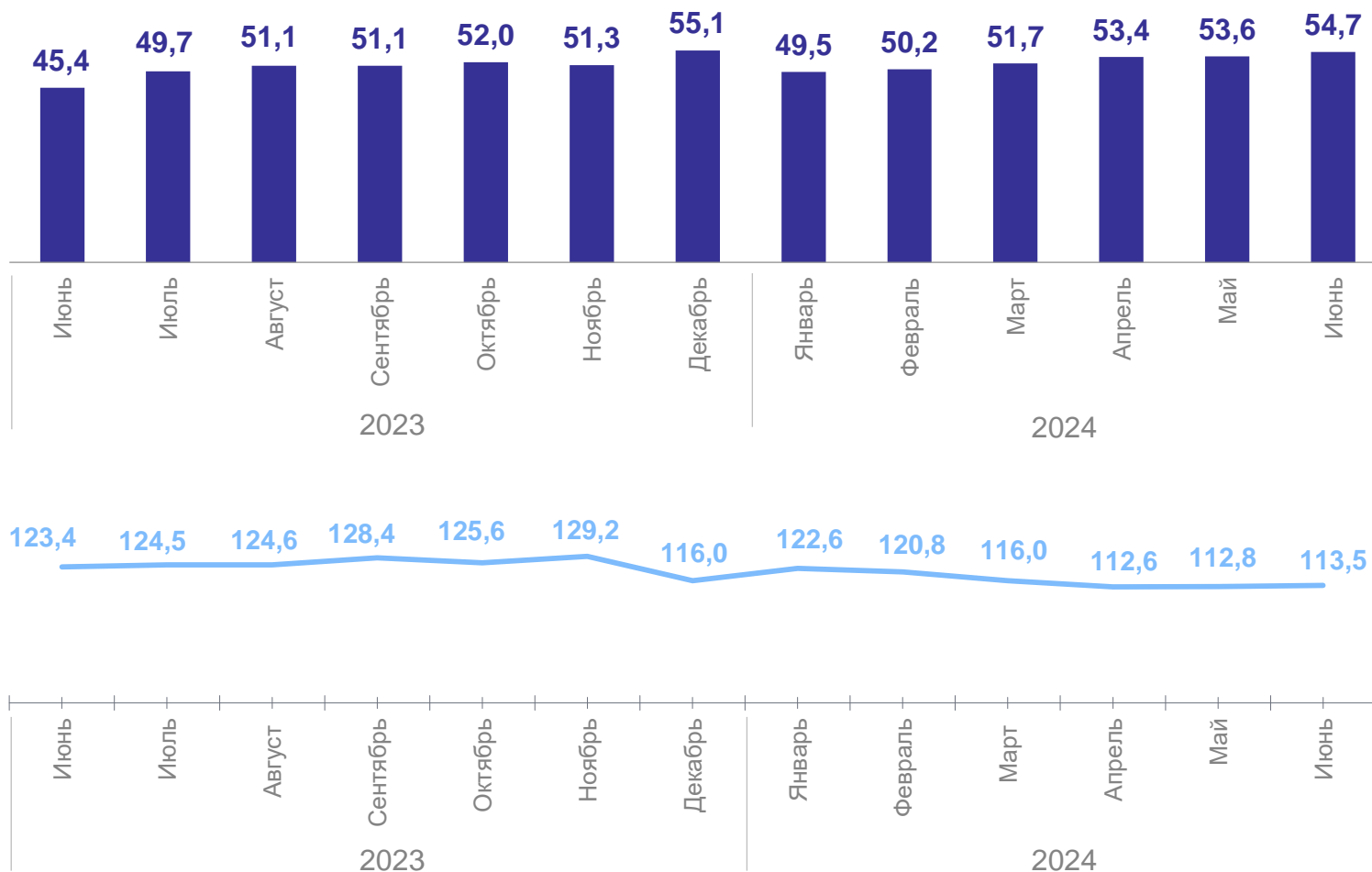


313,0

млрд рублей

115,7%

к соответствующему периоду
предыдущего года



ОБОРОТ ОБЩЕСТВЕННОГО ПИТАНИЯ

ТЮМЕНЬСТАТ

Январь – июнь 2024 г.

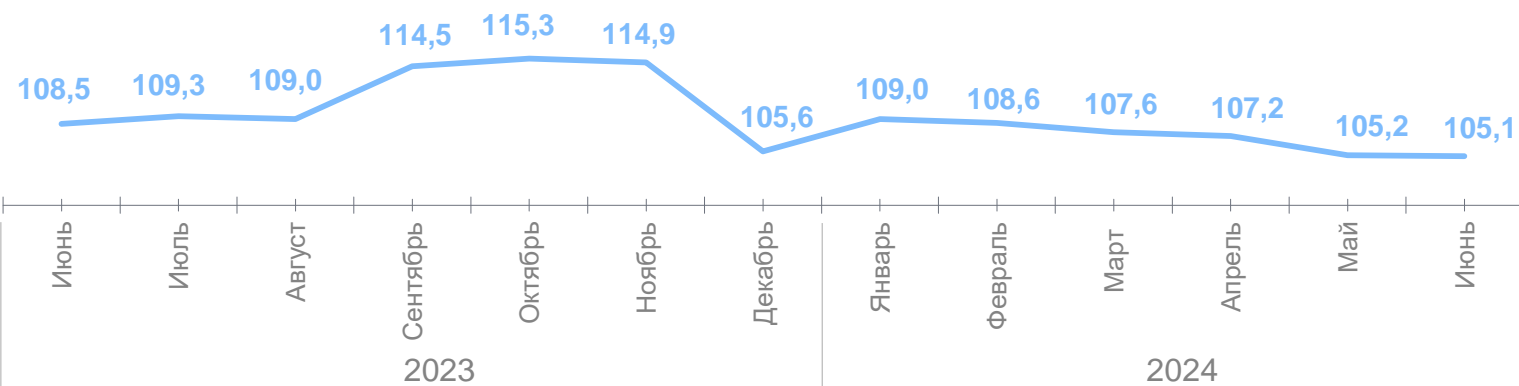
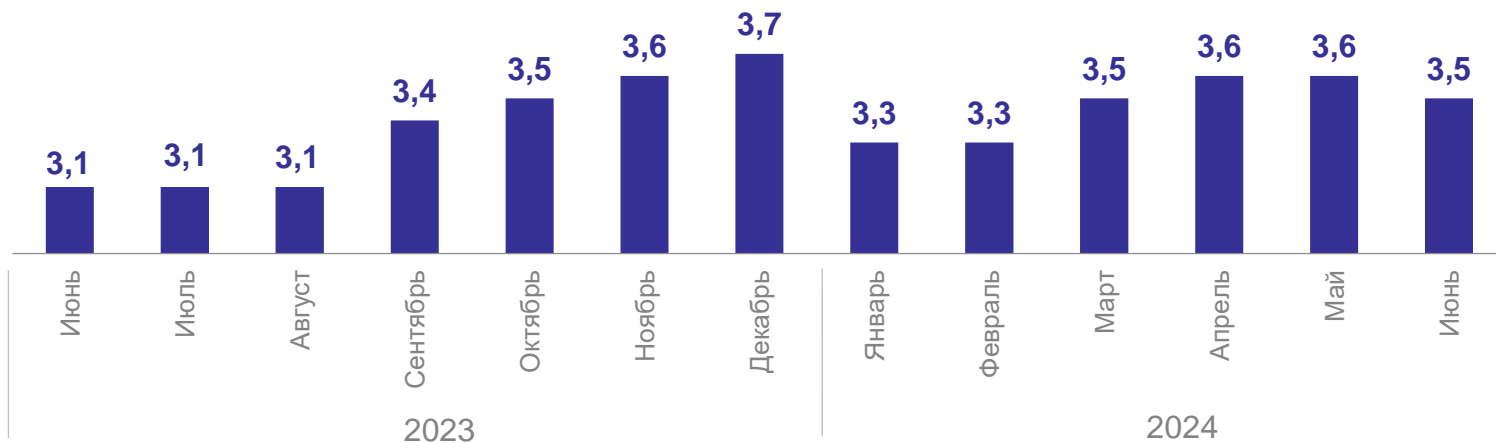


20,7

млрд рублей

107,1%

к соответствующему периоду
предыдущего года



ОБЪЕМ ПЛАТНЫХ УСЛУГ НАСЕЛЕНИЮ

Январь – июнь 2024 г.

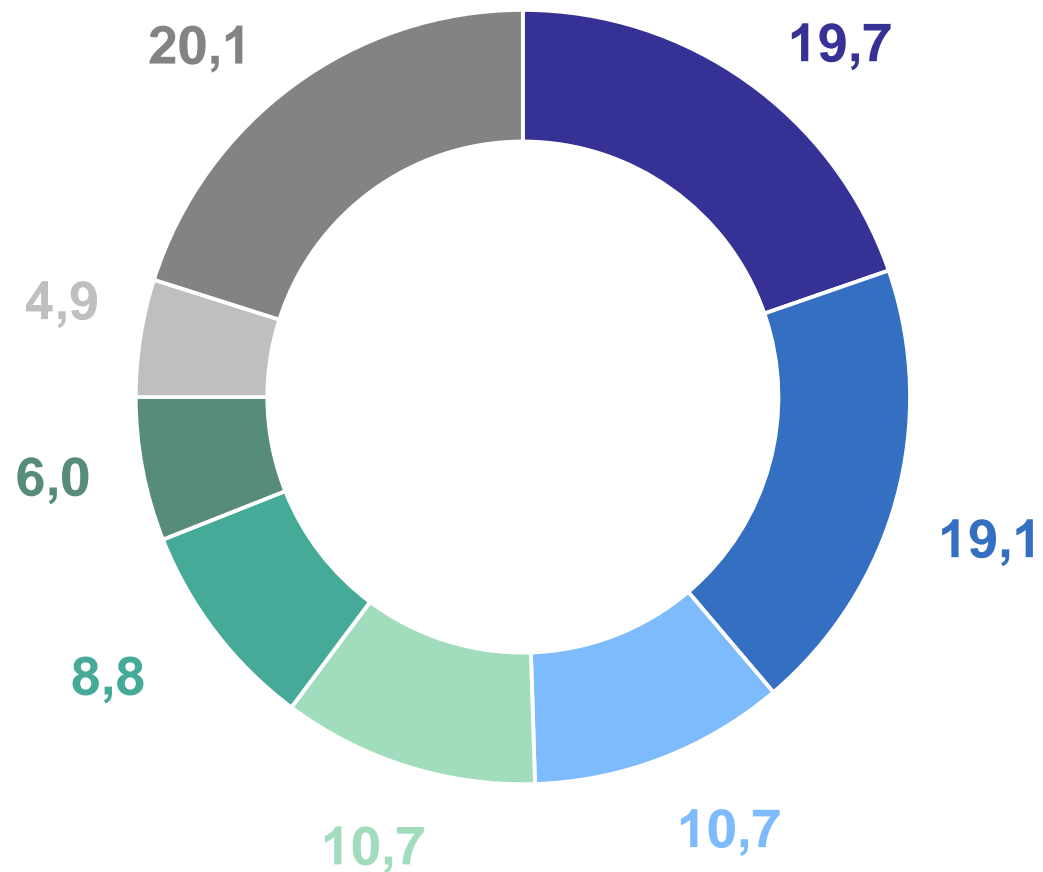


93,3

млрд рублей

102,5%

к соответствующему периоду
предыдущего года



В % от объема платных услуг

- Транспортные
- Коммунальные
- Медицинские
- Телекоммуникационные
- Бытовые
- Жилищные
- Системы образования
- Другие виды услуг

ИНДЕКСЫ ПОТРЕБИТЕЛЬСКИХ ЦЕН И ТАРИФОВ

к предыдущему месяцу, %

ТЮМЕНЬСТАТ

Июнь 2024 г.
к маю 2024 г., %



100,2

Все товары и услуги



100,1

Продовольственные товары



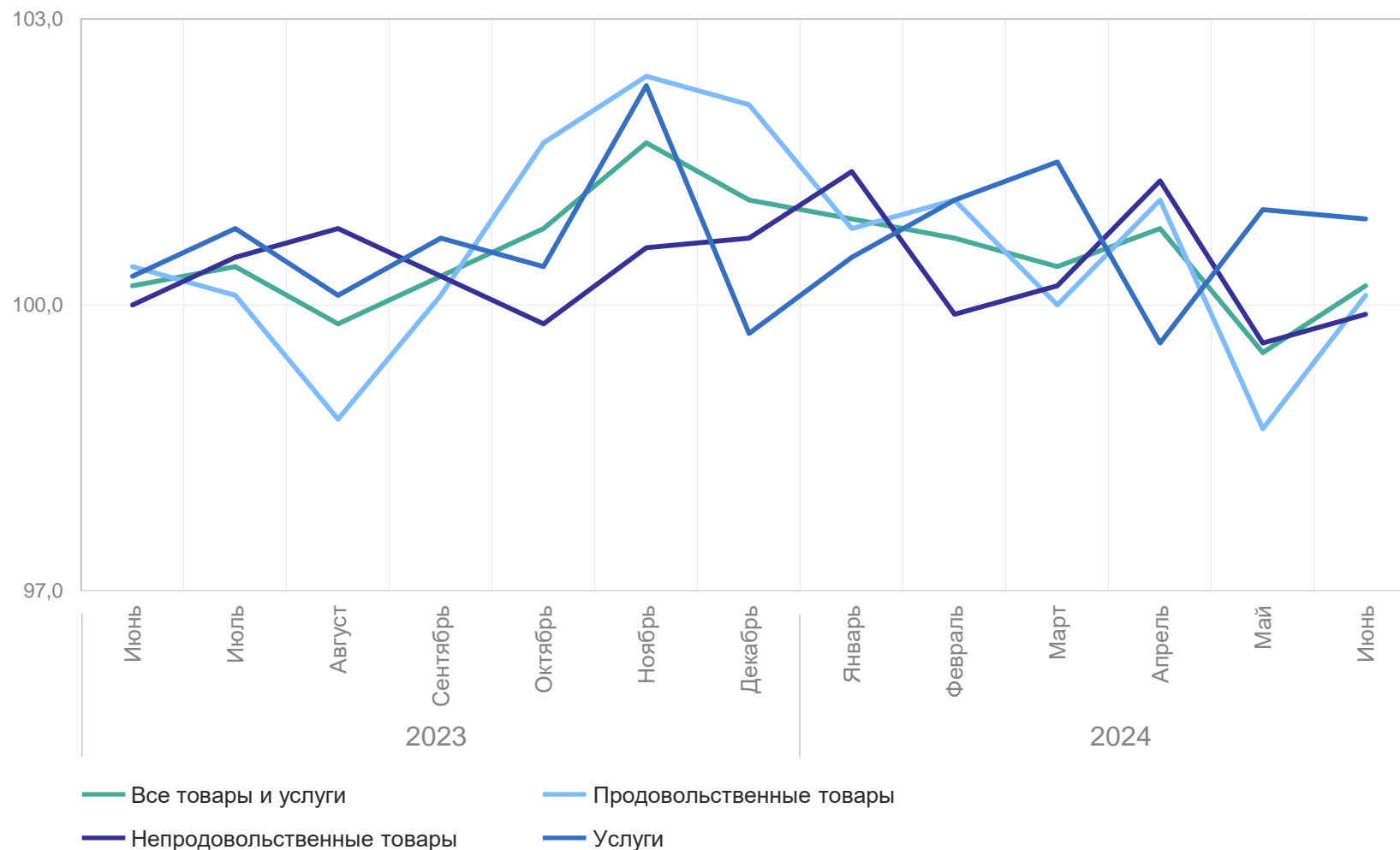
99,9

Непродовольственные товары



100,9

Услуги



СРЕДНЕМЕСЯЧНАЯ ЗАРАБОТНАЯ ПЛАТА ОДНОГО РАБОТНИКА ОРГАНИЗАЦИЙ

ТЮМЕНЬСТАТ

Январь – май 2024 г.

Среднемесячная номинальная начисленная заработная плата

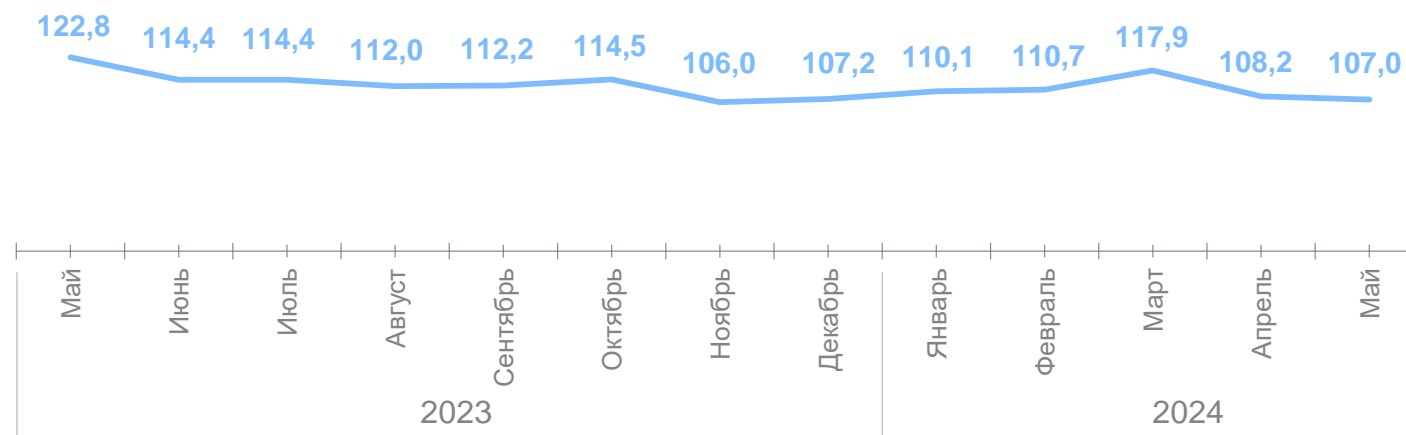
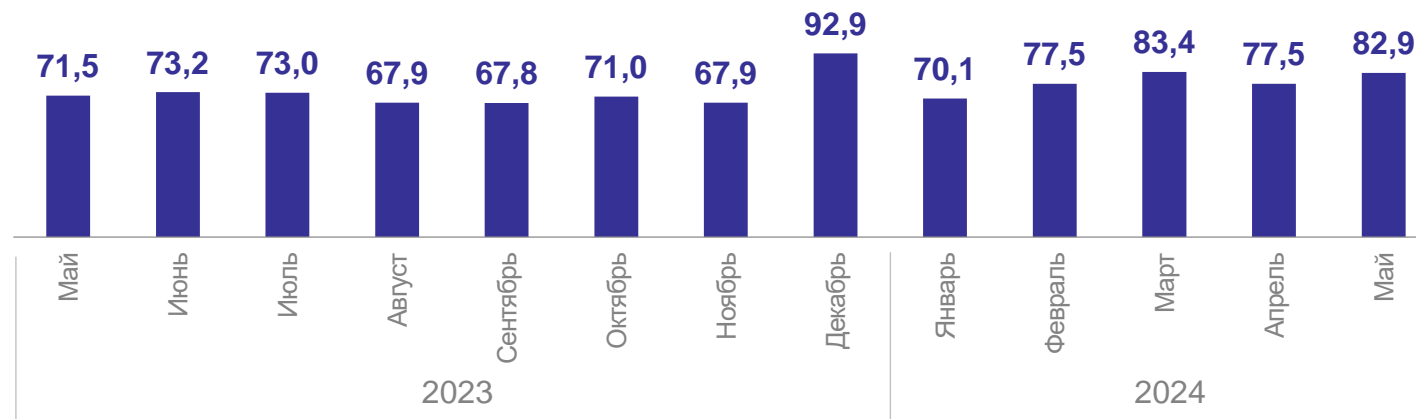
78,5

тысяч рублей

Реальная начисленная заработная плата

111,0

в % к соответствующему периоду предыдущего года

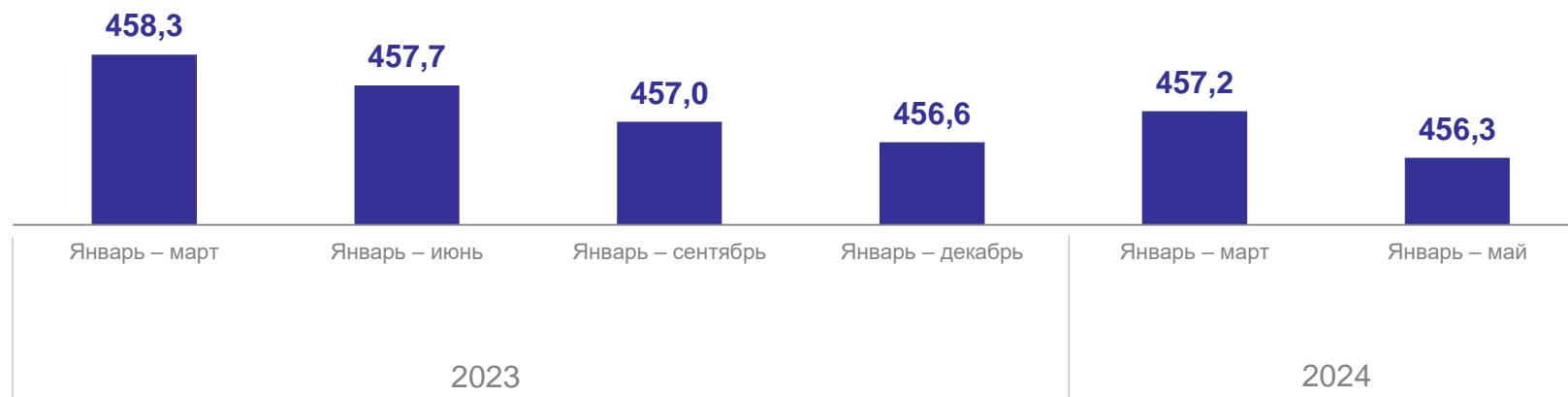


ЗАНЯТОСТЬ И БЕЗРАБОТИЦА

Среднесписочная численность работников организаций

456,3

тыс. человек,
январь – май 2024 г.



Численность безработных*

2,0

тыс. человек,
на конец июня 2024 г.



*По данным Департамента занятости населения Тюменской области

ПОКАЗАТЕЛИ ЕСТЕСТВЕННОГО ДВИЖЕНИЯ

Январь – май 2024 г.

6828

Число родившихся,
человек

10,2

На 1000 населения

7380

Число умерших,
человек

11,0

На 1000 населения

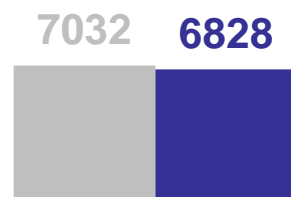
-552

Естественный
прирост, убыль (-),
человек

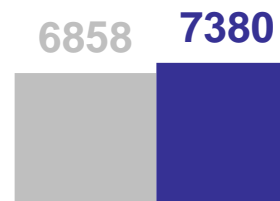
-0,8

На 1000 населения

Всего, человек



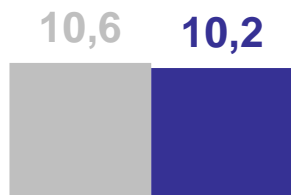
Число родившихся



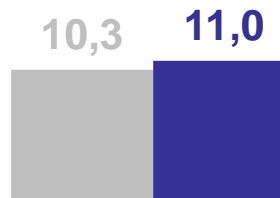
Число умерших



На 1000 населения



Число родившихся



Число умерших



● Январь – май 2023 г.

● Январь – май 2024 г.

МИГРАЦИЯ НАСЕЛЕНИЯ

Январь – май 2024 г., человек

Миграция

Миграция
в пределах России

16214

13604

Число прибывших

13653

12114

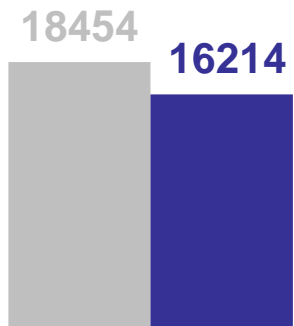
Число выбывших

2561

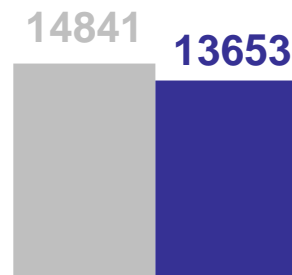
1490

Миграционный прирост, убыль (-)

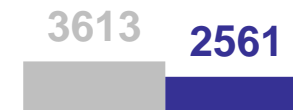
Миграция



Число прибывших

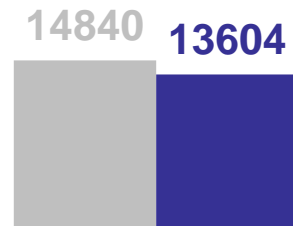


Число выбывших

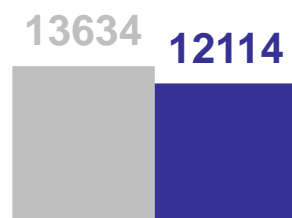


Миграционный прирост, убыль (-)

Миграция в пределах России



Число прибывших



Число выбывших



Миграционный прирост, убыль (-)

● Январь – май 2023 г.

● Январь – май 2024 г.