



УПРАВЛЕНИЕ ФЕДЕРАЛЬНОЙ СЛУЖБЫ  
ГОСУДАРСТВЕННОЙ СТАТИСТИКИ  
ПО ТЮМЕНСКОЙ ОБЛАСТИ,  
ХАНТЫ-МАНСИЙСКОМУ АВТОНОМНОМУ  
ОКРУГУ – ЮГРЕ И ЯМАЛО-НЕНЕЦКОМУ  
АВТОНОМНОМУ ОКРУГУ

# СОЦИАЛЬНО-ЭКОНОМИЧЕСКОЕ ПОЛОЖЕНИЕ

январь – июнь 2024 года

---

Тюменская область (кроме Ханты-Мансийского автономного округа – Югры и Ямало-Ненецкого автономного округа)


# СОДЕРЖАНИЕ

|                                       |    |
|---------------------------------------|----|
| Производство товаров и услуг          | 3  |
| Рынки товаров и услуг                 | 6  |
| Индексы потребительских цен и тарифов | 9  |
| Социальная сфера                      | 10 |
| Демография                            | 12 |

# ИНДЕКС ПРОМЫШЛЕННОГО ПРОИЗВОДСТВА

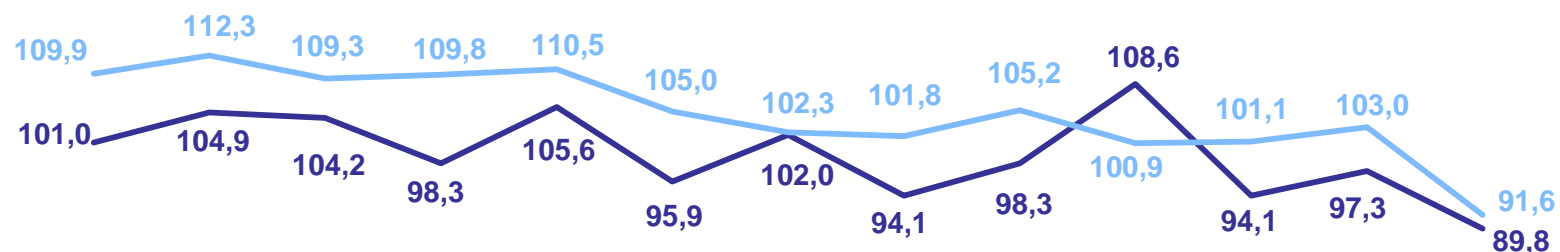
ТЮМЕНЬСТАТ

Январь – июнь 2024 г.  
к январю – июню 2023 г., %



**100,6**

Индекс промышленного  
производства



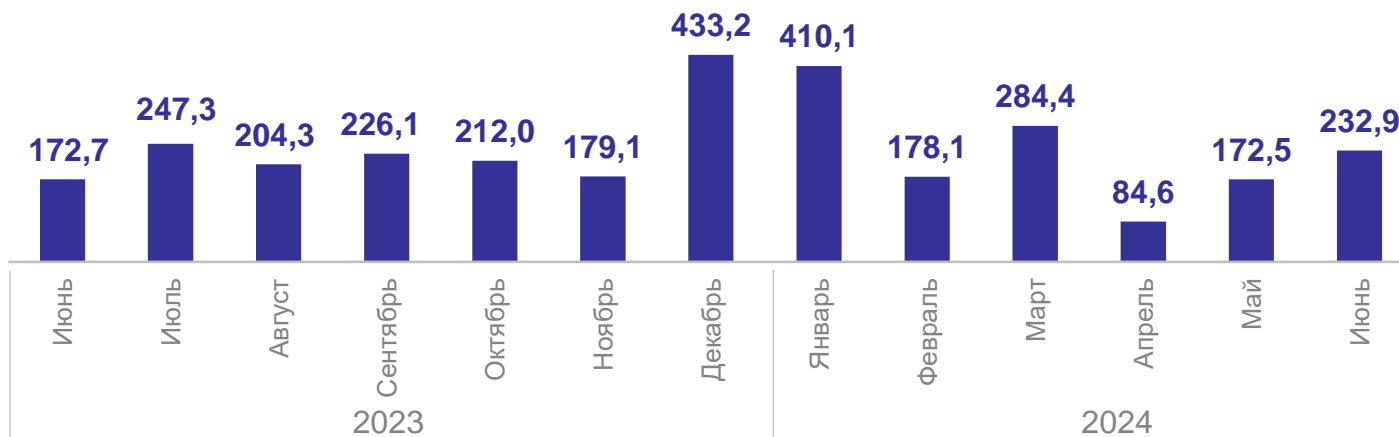
— В % к предыдущему месяцу — В % к соответствующему месяцу предыдущего года

# ЖИЛИЩНОЕ СТРОИТЕЛЬСТВО

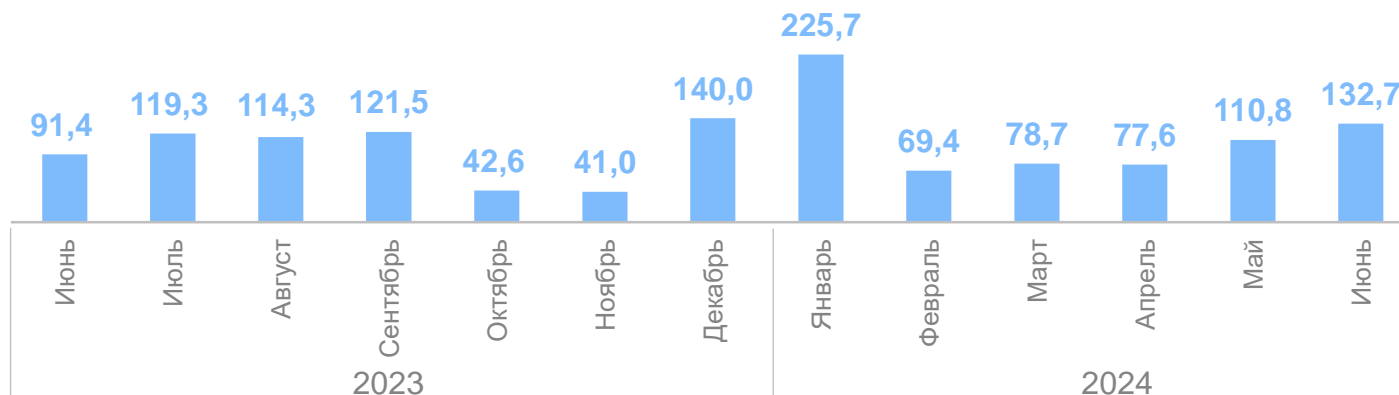
Январь – июнь 2024 г.



**1 362,6** тыс. м<sup>2</sup>  
Введено жилых домов организациями и индивидуальными застройщиками




**694,8** тыс. м<sup>2</sup>  
Введено жилых домов индивидуальными застройщиками



# ГРУЗОБОРОТ АВТОМОБИЛЬНОГО ТРАНСПОРТА ОРГАНИЗАЦИЙ\*

ТЮМЕНЬСТАТ

Январь – июнь 2024 г.

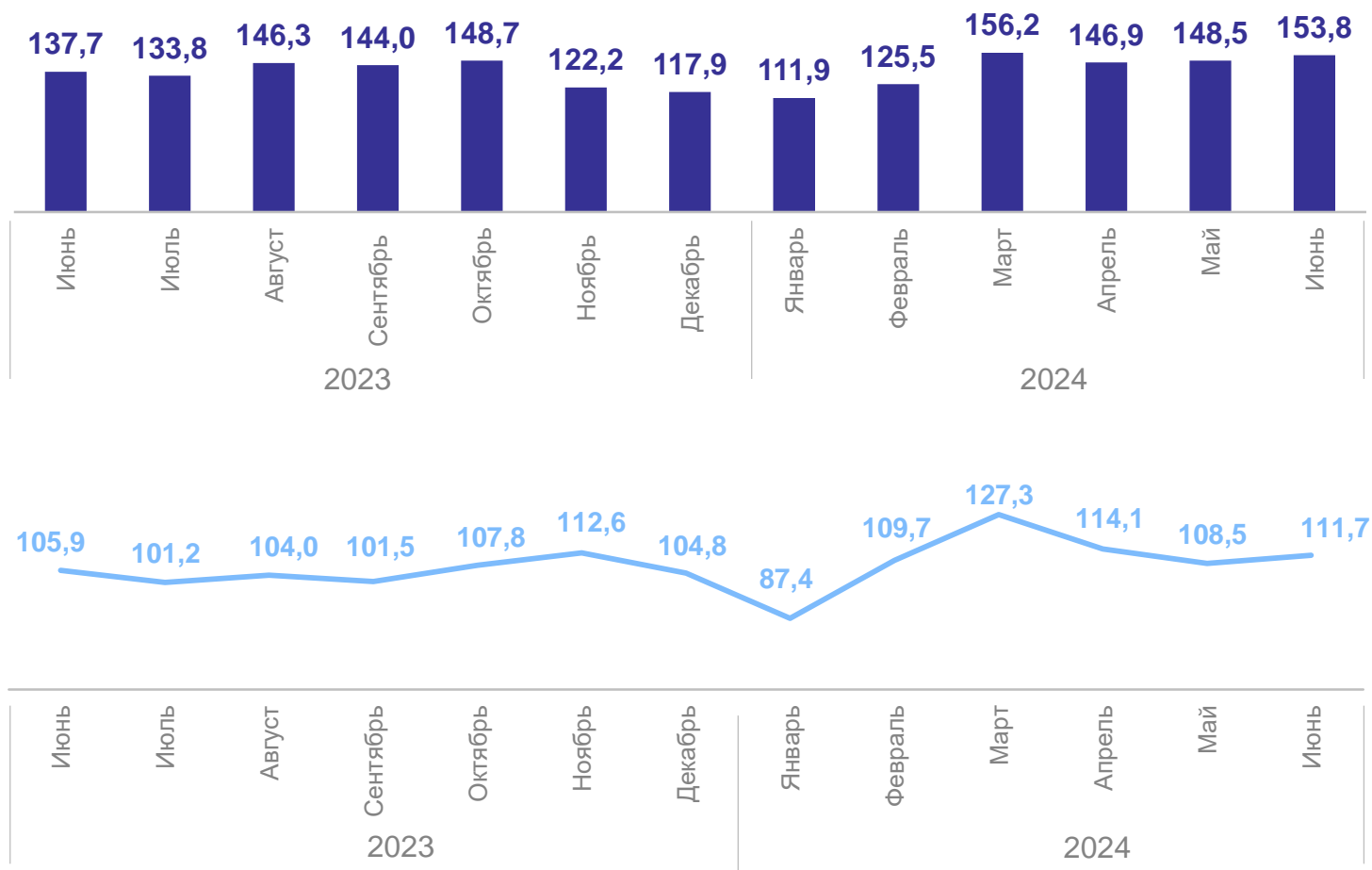


**842,9**

МЛН Т-КМ

**109,7%**

к соответствующему периоду  
предыдущего года



\*Без субъектов малого предпринимательства  
всех видов экономической деятельности

# ОБОРОТ РОЗНИЧНОЙ ТОРГОВЛИ

ТЮМЕНЬСТАТ

Январь – июнь 2024 г.

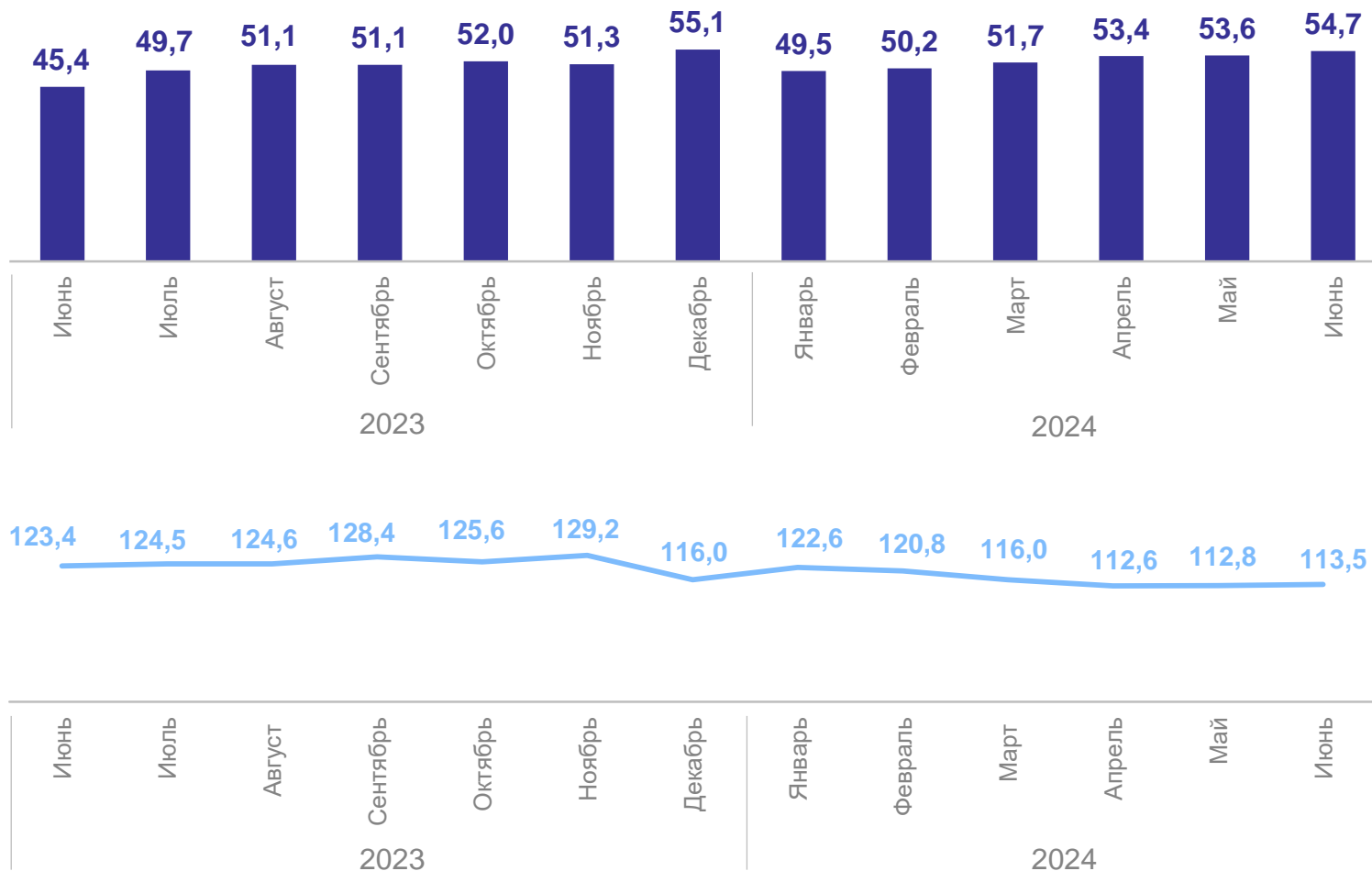


**313,0**

млрд рублей

**115,7%**

к соответствующему периоду  
предыдущего года



# ОБОРОТ ОБЩЕСТВЕННОГО ПИТАНИЯ

ТЮМЕНЬСТАТ

Январь – июнь 2024 г.

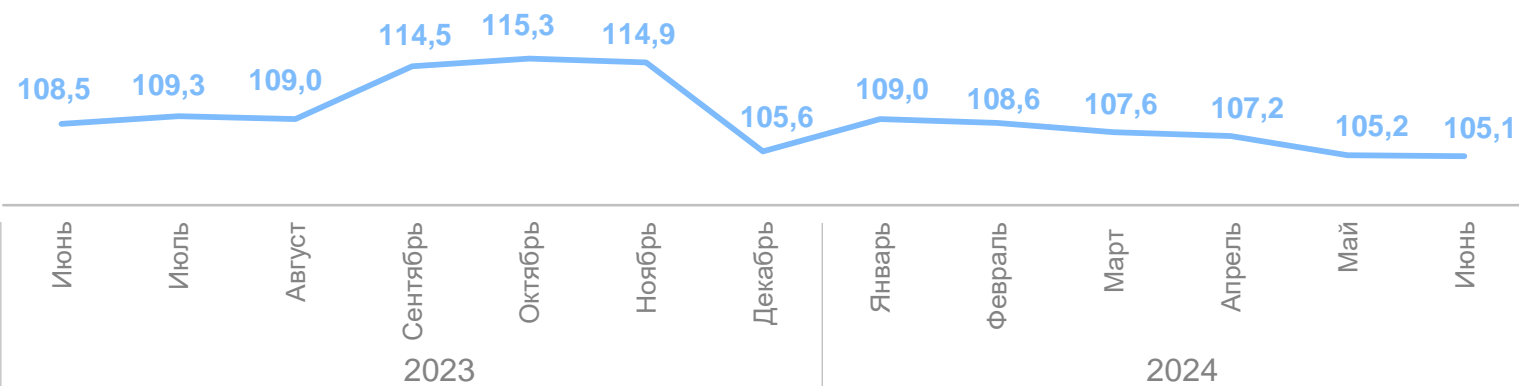
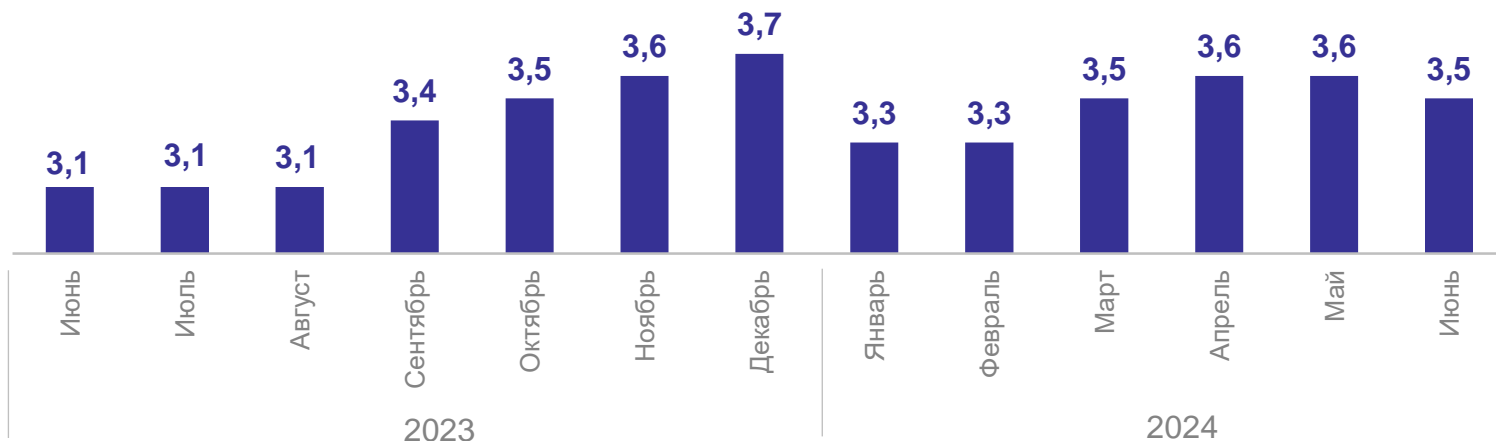


20,7

млрд рублей

107,1%

к соответствующему периоду  
предыдущего года



# ОБЪЕМ ПЛАТНЫХ УСЛУГ НАСЕЛЕНИЮ

Январь – июнь 2024 г.

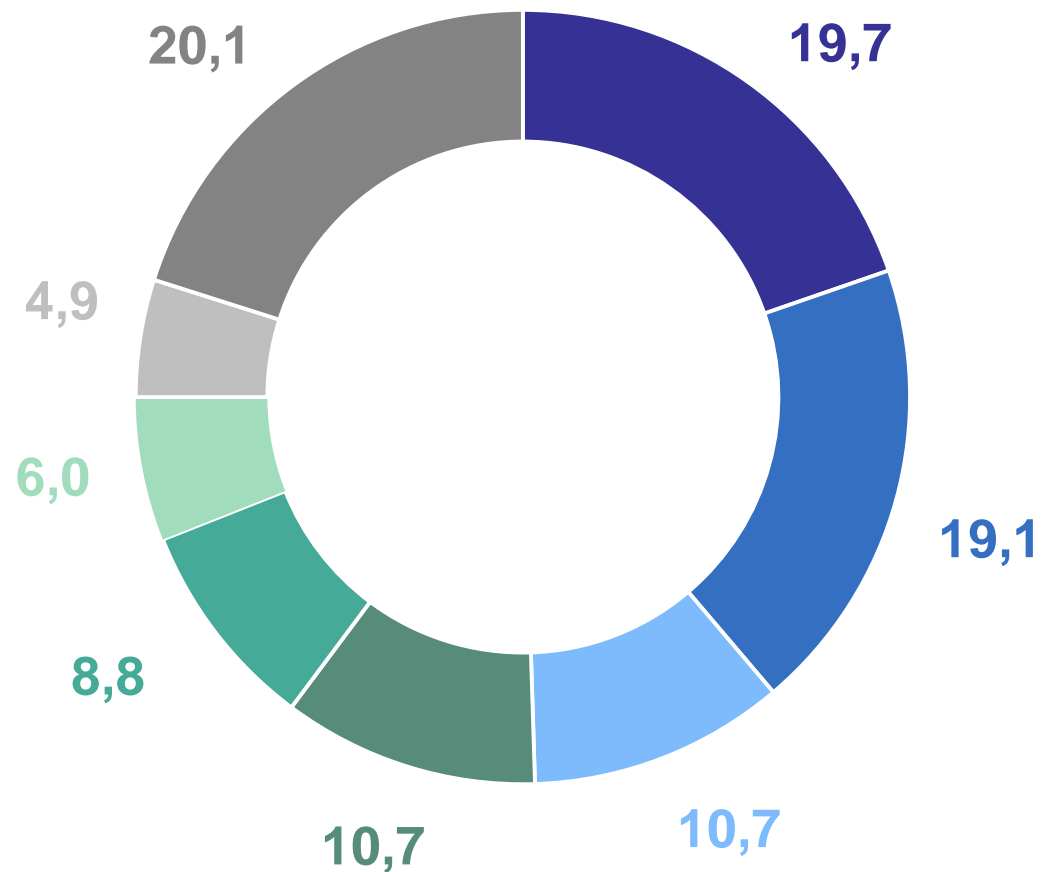


**93,3**

млрд рублей

**102,5%**

к соответствующему периоду  
предыдущего года



В % от объема платных услуг

- Транспортные
- Коммунальные
- Медицинские
- Телекоммуникационные
- Бытовые
- Жилищные
- Системы образования
- Другие виды услуг



# ИНДЕКСЫ ПОТРЕБИТЕЛЬСКИХ ЦЕН И ТАРИФОВ

к предыдущему месяцу, %

ТЮМЕНЬСТАТ

Июнь 2024 г.  
к маю 2024 г., %



100,2

Все товары и услуги



100,1

Продовольственные товары



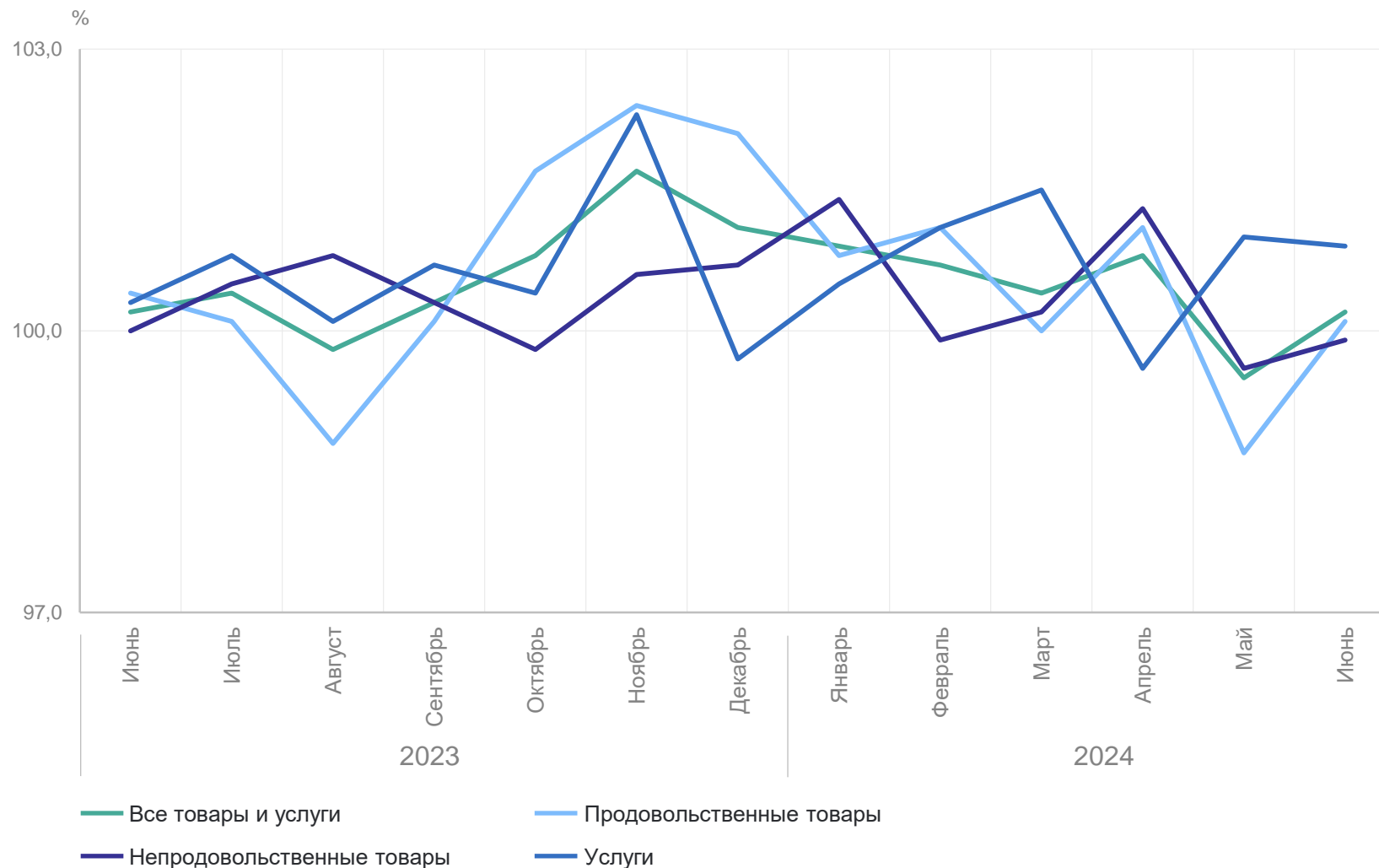
99,9

Непродовольственные товары



100,9

Услуги



# СРЕДНЕМЕСЯЧНАЯ ЗАРАБОТНАЯ ПЛАТА ОДНОГО РАБОТНИКА ОРГАНИЗАЦИЙ

ТЮМЕНЬСТАТ

Январь – май 2024 г.

Среднемесячная номинальная начисленная заработная плата

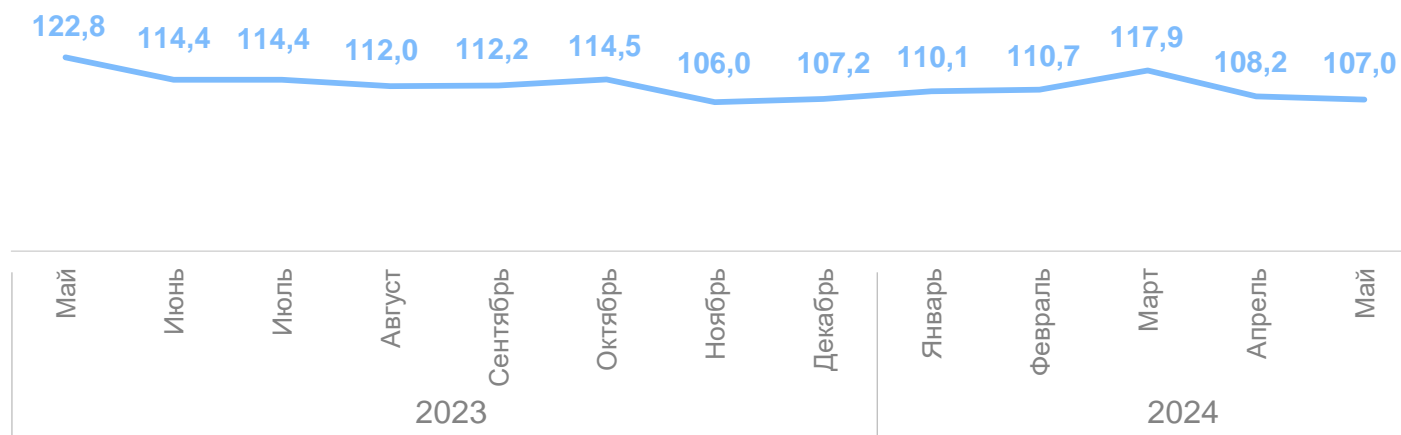
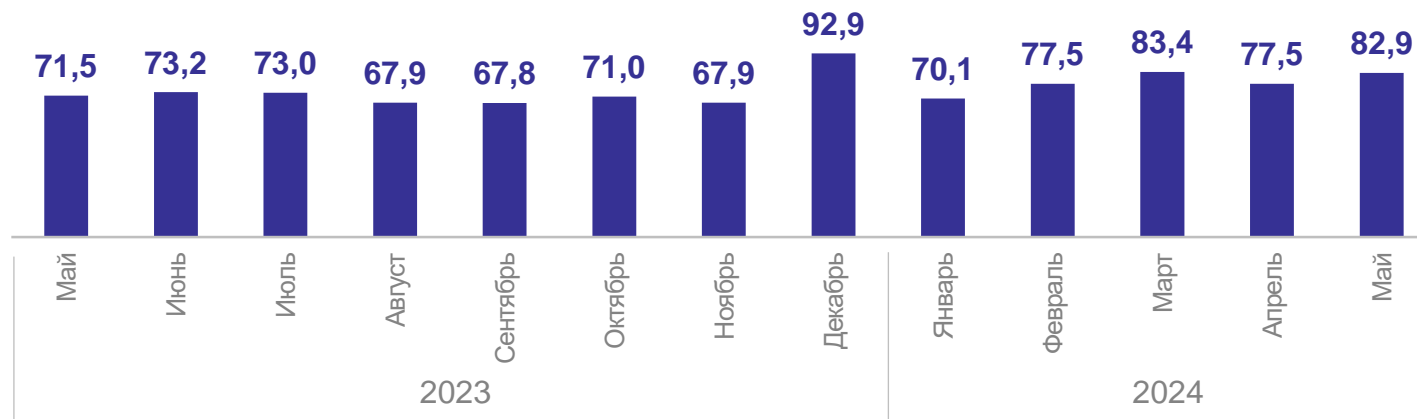
**78,5**

тысяч рублей

Реальная начисленная заработная плата

**111,0**

в % к соответствующему периоду предыдущего года



# ЗАНЯТОСТЬ И БЕЗРАБОТИЦА

Среднесписочная численность работников организаций

### 456,3

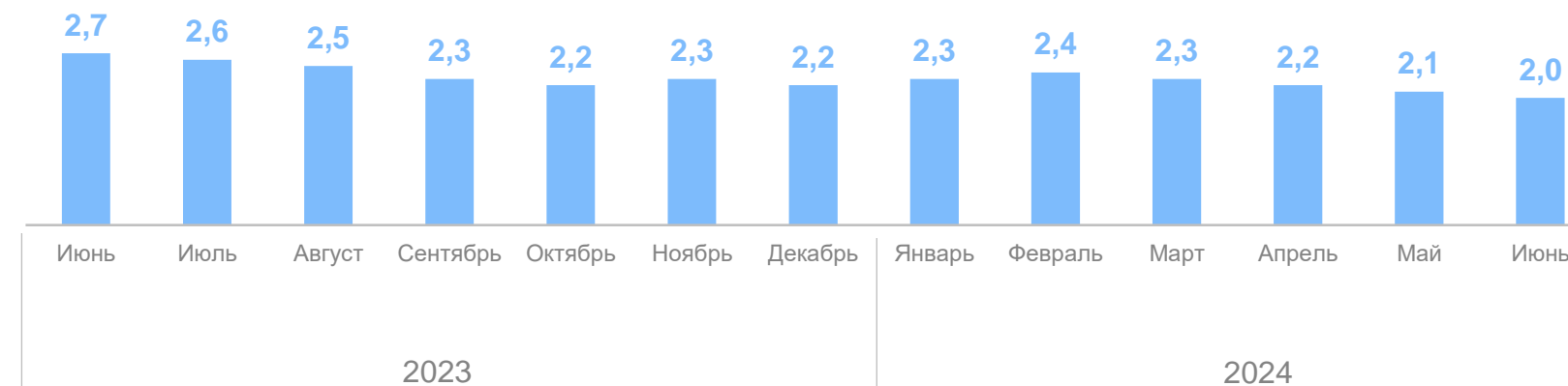
тыс. человек,  
январь – май 2024 г.



Численность безработных\*

### 2,0

тыс. человек,  
на конец июня 2024 г.



\*По данным Департамента занятости населения Тюменской области

# ПОКАЗАТЕЛИ ЕСТЕСТВЕННОГО ДВИЖЕНИЯ

## ТЮМЕНЬСТАТ

Январь – май 2024 г.

**6 828**

Число родившихся,  
человек

**10,2**

На 1000 населения

**7 380**

Число умерших,  
человек

**11,0**

На 1000 населения

**-552**

Естественный  
прирост, убыль (-),  
человек

**-0,8**

На 1000 населения

Всего, человек

7 032 6 828



Число родившихся

6 858 7 380



Число умерших

На 1000 населения

10,6 10,2



Число родившихся

10,3 11,0



Число умерших

174 -552

Естественный прирост, убыль (-)

0,3 -0,8

Естественный прирост, убыль (-)

● Январь – май 2023 г.

● Январь – май 2024 г.

# МИГРАЦИЯ НАСЕЛЕНИЯ

Январь – май 2024 г., человек

Миграция

16 214

Число прибывших

Миграция  
в пределах России

13 604

13 653

Число выбывших

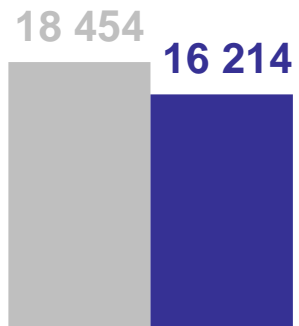
2 561

Миграционный прирост, убыль (-)

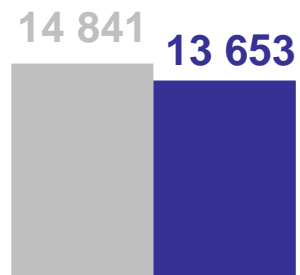
12 114

1 490

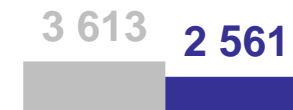
Миграция



Число прибывших

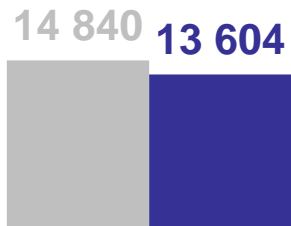


Число выбывших

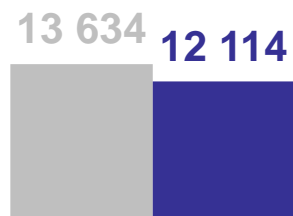


Миграционный прирост, убыль (-)

Миграция в пределах России



Число прибывших



Число выбывших



Миграционный прирост, убыль (-)

● Январь – май 2023 г.

● Январь – май 2024 г.