



УПРАВЛЕНИЕ ФЕДЕРАЛЬНОЙ СЛУЖБЫ
ГОСУДАРСТВЕННОЙ СТАТИСТИКИ
ПО ТЮМЕНСКОЙ ОБЛАСТИ,
ХАНТЫ-МАНСИЙСКОМУ АВТОНОМНОМУ
ОКРУГУ – ЮГРЕ И ЯМАЛО-НЕНЕЦКОМУ
АВТОНОМНОМУ ОКРУГУ

СОЦИАЛЬНО-ЭКОНОМИЧЕСКОЕ ПОЛОЖЕНИЕ

январь 2024 года

Ямало-Ненецкий автономный округ


СОДЕРЖАНИЕ

Производство товаров и услуг	3
Рынки товаров и услуг	6
Индексы цен и тарифов	9
Социальная сфера	10
Демография	12

ИНДЕКС ПРОМЫШЛЕННОГО ПРОИЗВОДСТВА

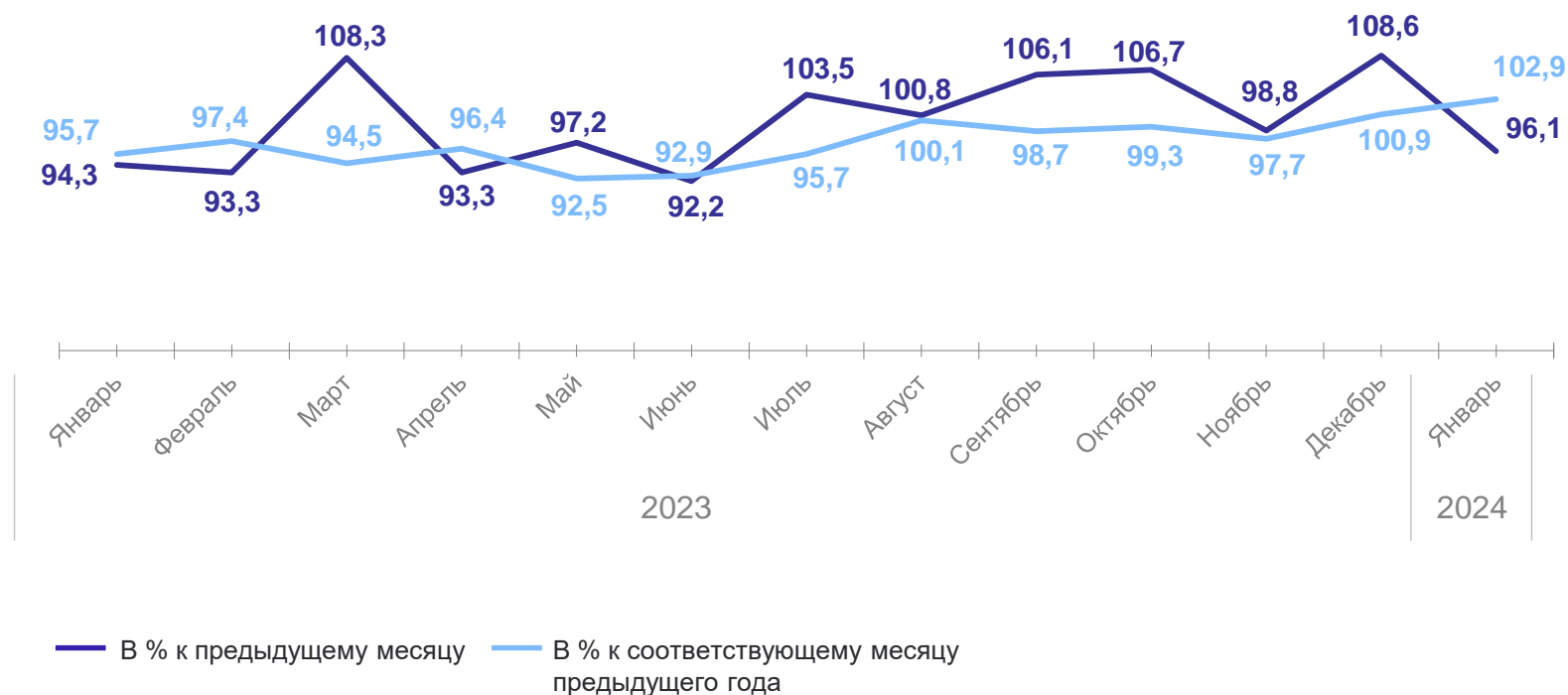
ТЮМЕНЬСТАТ

Январь 2024 г.
к январю 2023 г., %



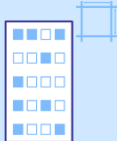
102,9

Индекс промышленного
производства



ЖИЛИЩНОЕ СТРОИТЕЛЬСТВО

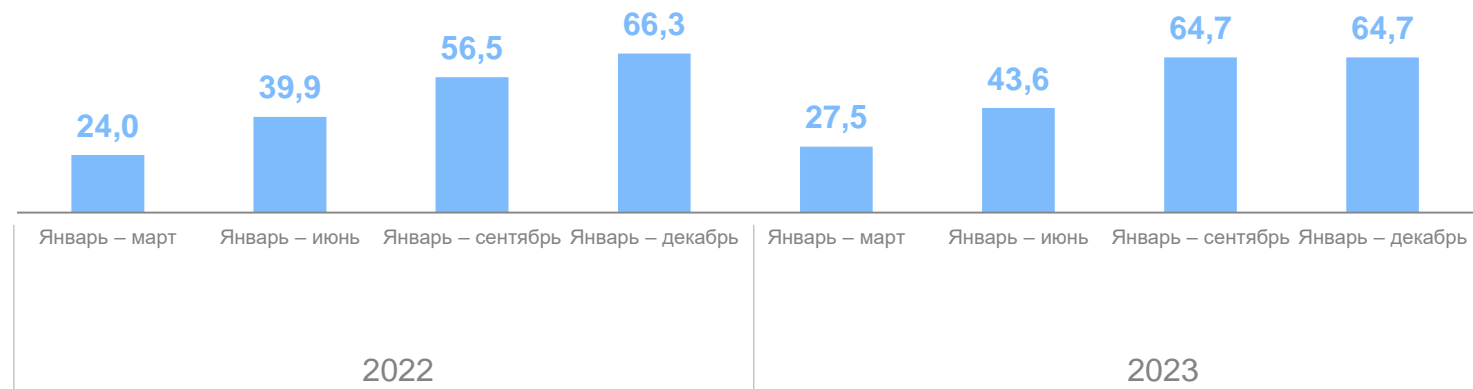
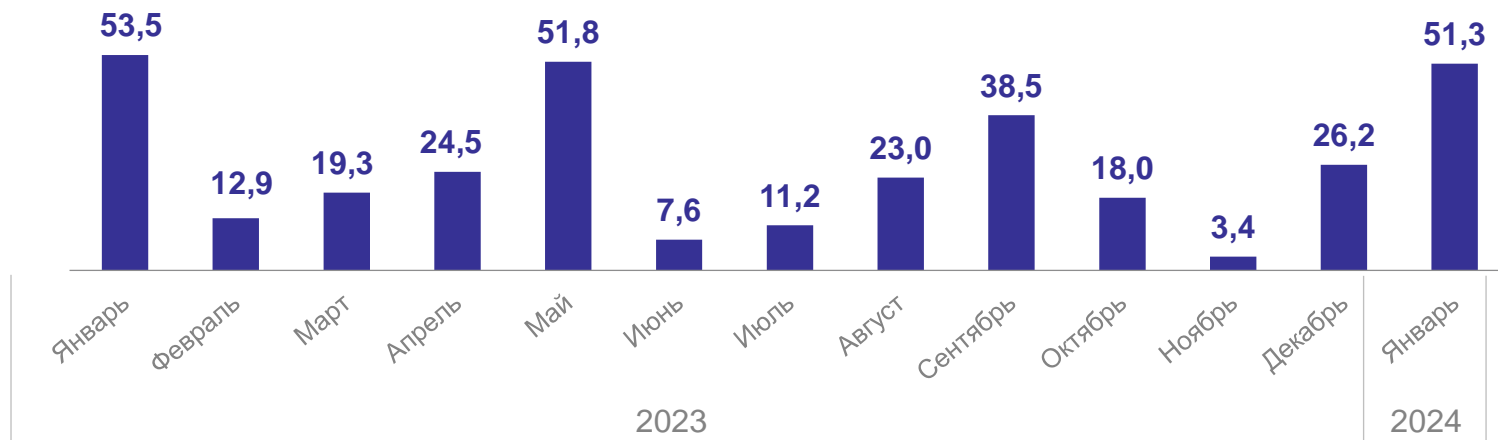
Январь 2024 г.



51,3 тыс. м²
Введено жилых домов организациями и индивидуальными застройщиками



21,7 тыс. м²
Введено жилых домов индивидуальными застройщиками



ГРУЗОБОРОТ АВТОМОБИЛЬНОГО ТРАНСПОРТА ОРГАНИЗАЦИЙ*

ТЮМЕНЬСТАТ

Январь 2024 г.



56,5

МЛН Т-КМ

110,5%

к соответствующему периоду
предыдущего года



*По организациям (без субъектов малого предпринимательства) всех видов экономической деятельности

ОБОРОТ РОЗНИЧНОЙ ТОРГОВЛИ

ТЮМЕНЬСТАТ

Январь 2024 г.

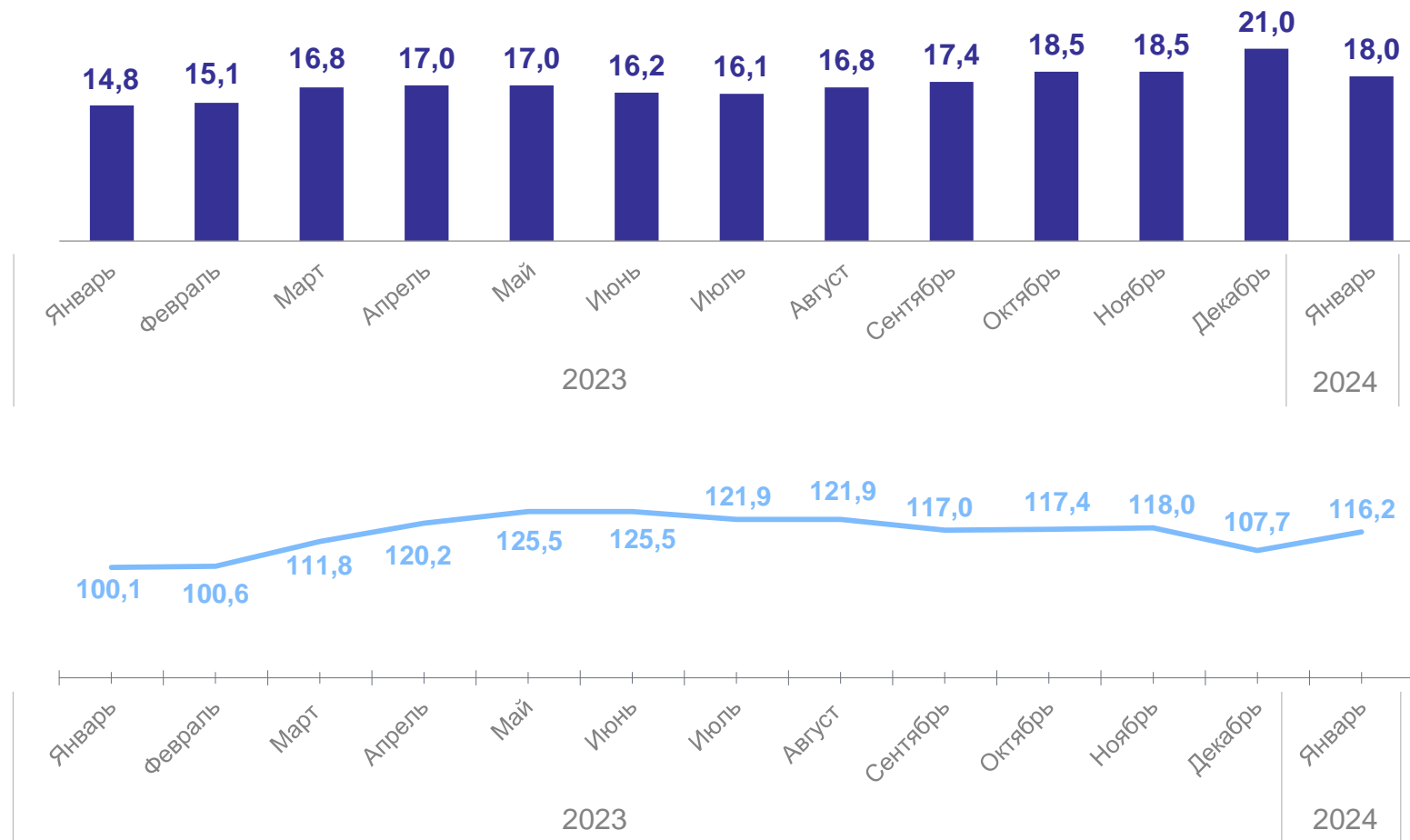


18,0

млрд рублей

116,2%

к соответствующему периоду
предыдущего года



ОБОРОТ ОБЩЕСТВЕННОГО ПИТАНИЯ

ТЮМЕНЬСТАТ

Январь 2024 г.

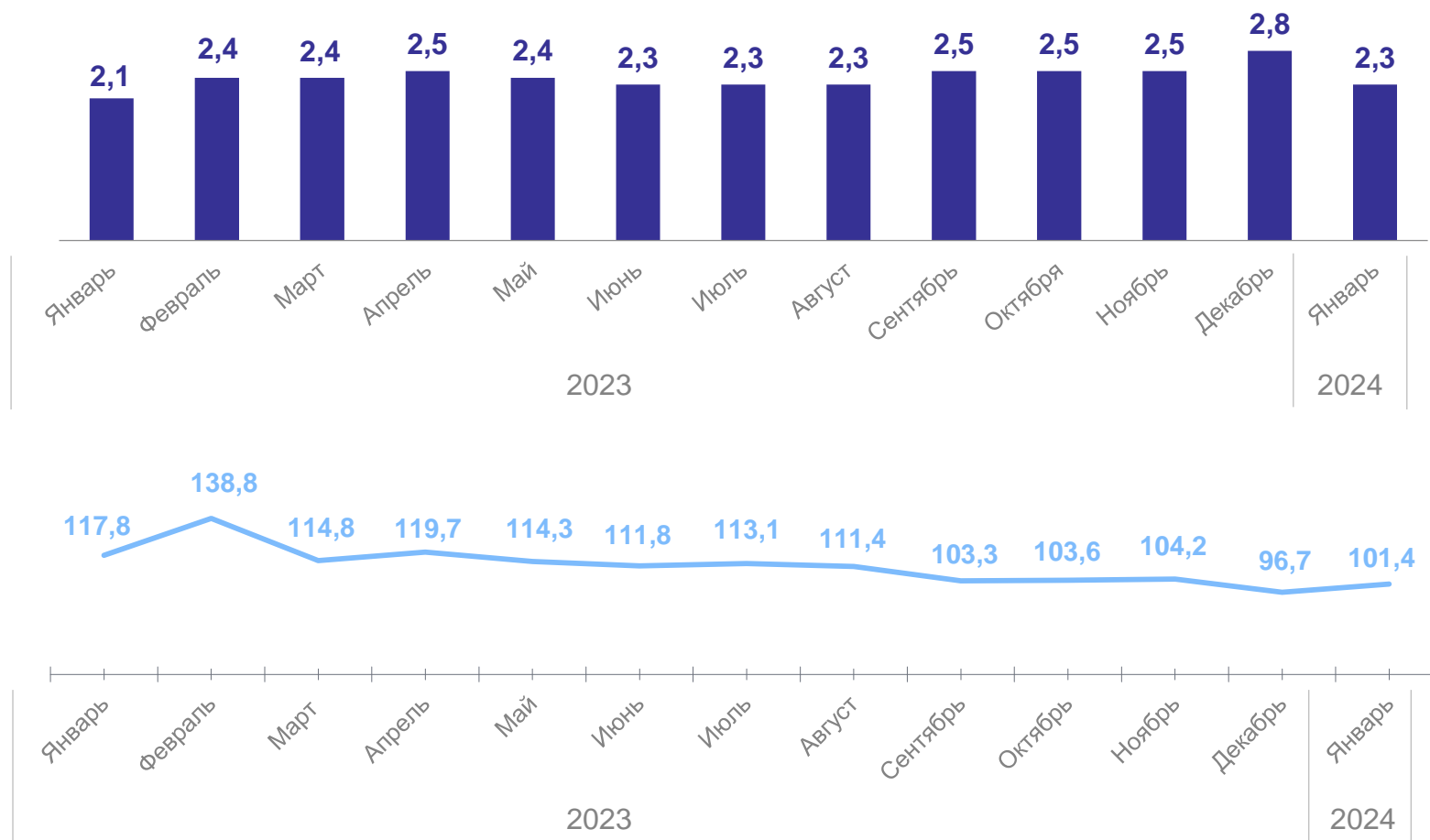


2,3

млрд рублей

101,4%

к соответствующему периоду
предыдущего года



ОБЪЕМ ПЛАТНЫХ УСЛУГ НАСЕЛЕНИЮ

ТЮМЕНЬСТАТ

Январь 2024 г.

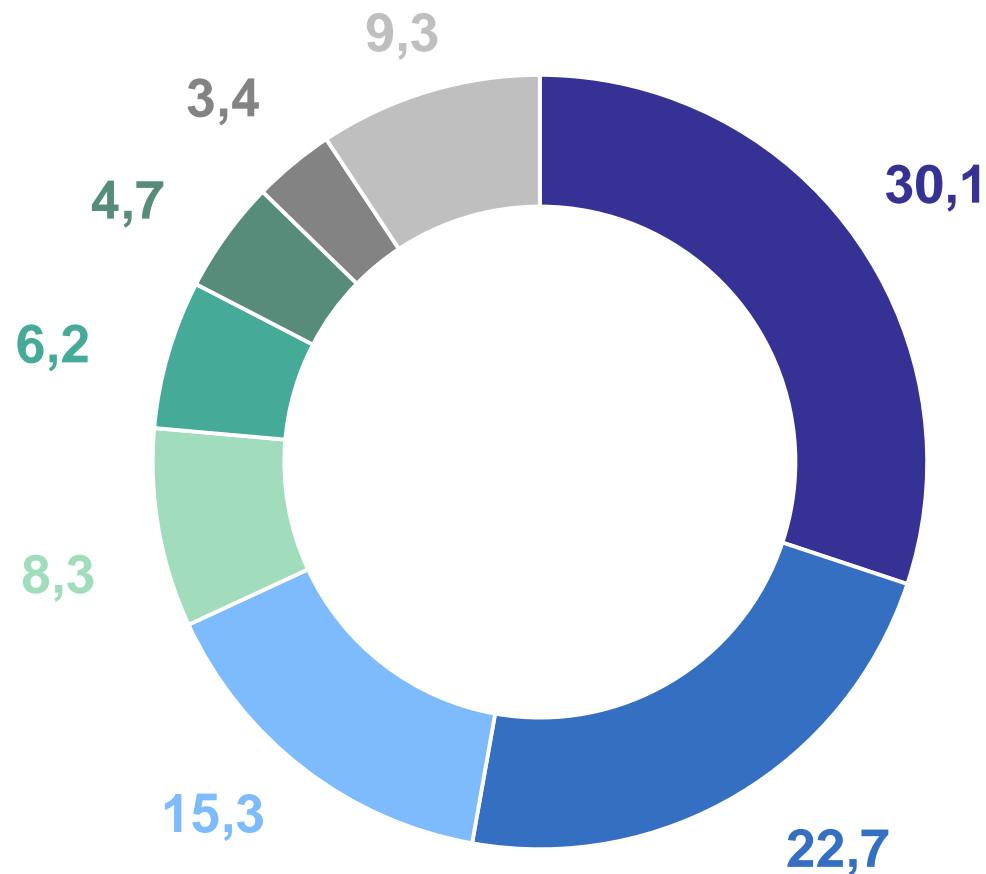


4,9

млрд рублей

102,2%

к соответствующему периоду
предыдущего года



В % от объема платных услуг

- Транспортные
- Коммунальные
- Телекоммуникационные
- Жилищные
- Бытовые
- Медицинские
- Системы образования
- Другие виды услуг

ИНДЕКСЫ ПОТРЕБИТЕЛЬСКИХ ЦЕН И ТАРИФОВ

к предыдущему месяцу, %

ТЮМЕНЬСТАТ

Январь 2024 г.
к декабрю 2023 г., %



101,0

Индекс потребительских цен



101,9

Продовольственные товары



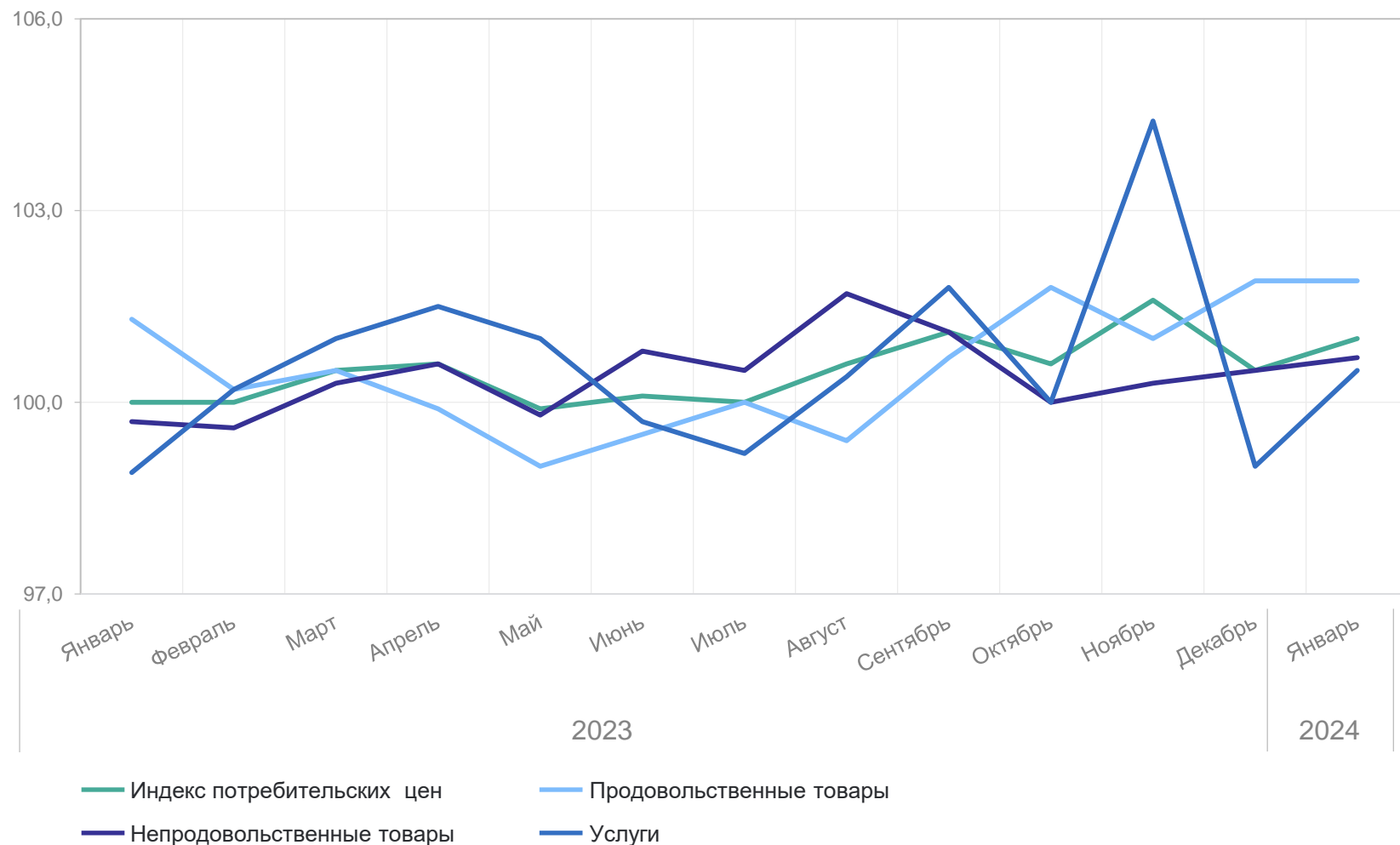
100,7

Непродовольственные товары



100,5

Услуги



СРЕДНЕМЕСЯЧНАЯ ЗАРАБОТНАЯ ПЛАТА ОДНОГО РАБОТНИКА ОРГАНИЗАЦИЙ

ТЮМЕНЬСТАТ

Январь – декабрь 2023 г.

Среднемесячная номинальная начисленная заработная плата

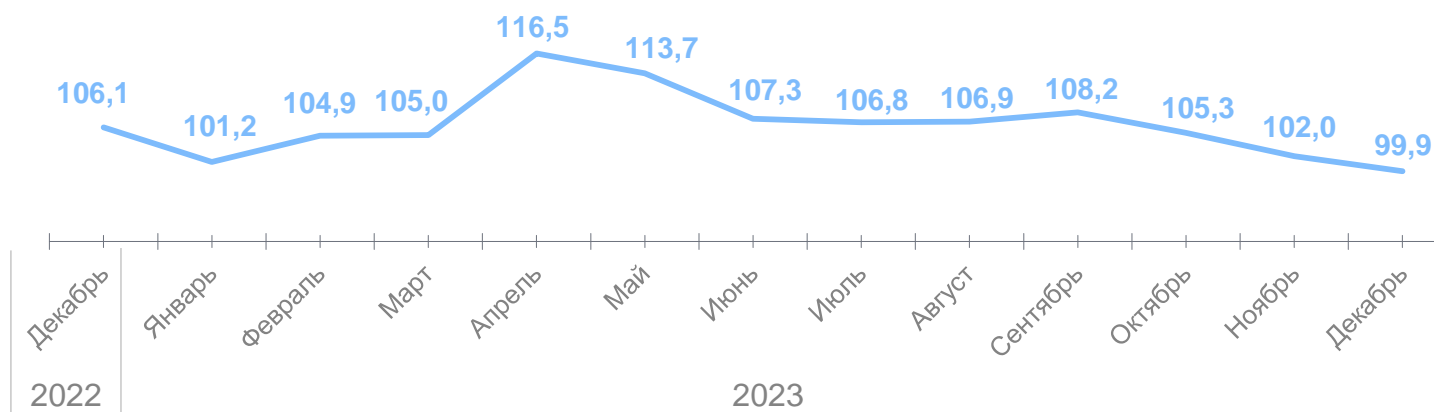
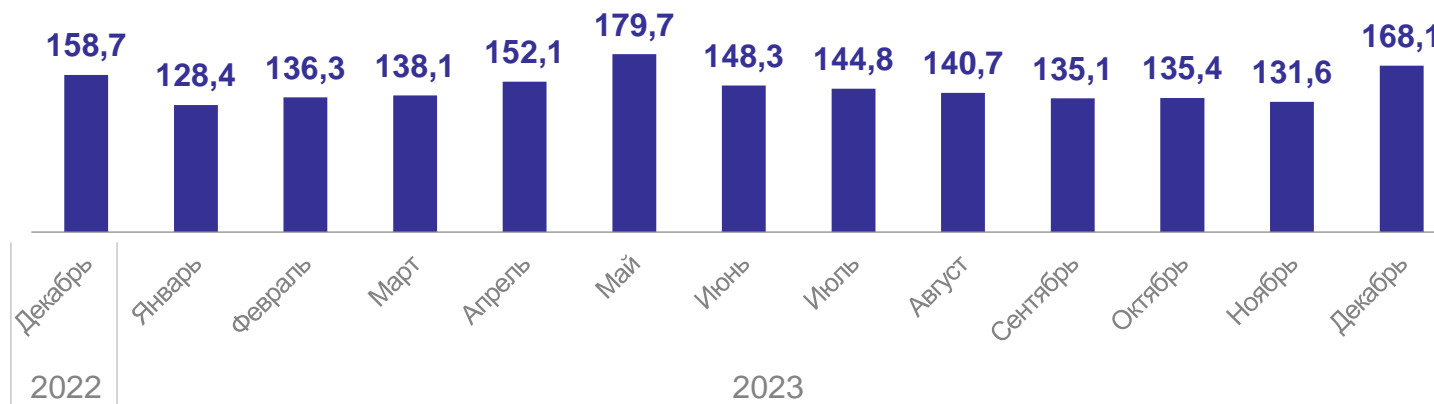
145,1

тысяч рублей

Реальная начисленная заработная плата

106,5

в % к соответствующему периоду предыдущего года



ЗАНЯТОСТЬ И БЕЗРАБОТИЦА

Среднесписочная численность работников организаций

366,0

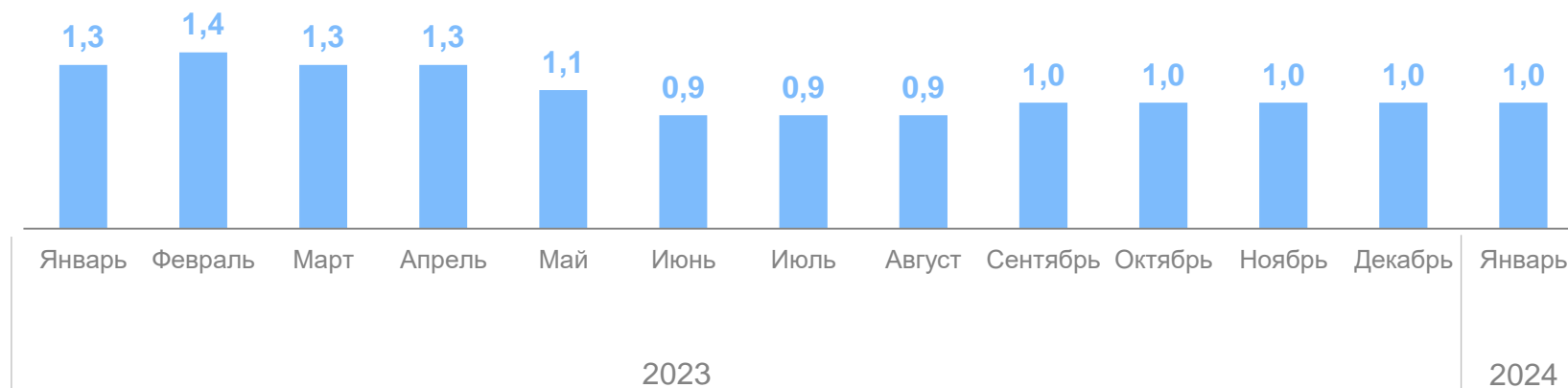
тыс. человек,
январь – декабрь 2023 г.



Численность безработных*

1,0

тыс. человек,
на конец января 2024 г.



*По данным Департамента труда и занятости населения Ямало-Ненецкого автономного округа

ПОКАЗАТЕЛИ ЕСТЕСТВЕННОГО ДВИЖЕНИЯ

ТЮМЕНЬСТАТ

Январь – декабрь 2023 г., человек

6659

Число родившихся

12,9

На 1000 населения

2812

Число умерших

5,5

На 1000 населения

3847

Естественный прирост

7,4

На 1000 населения

Всего

6762 6659



Число родившихся

2842 2812



Число умерших

3920 3847



Естественный прирост, убыль (-)

На 1000 населения

13,2 12,9



Число родившихся

5,5 5,5



Число умерших

7,7 7,4



Естественный прирост, убыль (-)

● Январь – декабрь 2022 г.

● Январь – декабрь 2023 г.

МИГРАЦИЯ НАСЕЛЕНИЯ

Январь – декабрь 2023 г., человек

Миграция

24294

Число прибывших

24550

Число выбывших

-256

Миграционный прирост, убыль (-)

Миграция

в пределах России

20915

22679

-1764

Миграция

25361 24294



Число прибывших

28115 24550



Число выбывших

-2754 -256

Миграционный прирост, убыль (-)

Миграция в пределах России

21447 20915



Число прибывших

24804 22679



Число выбывших

-3357 -1764

Миграционный прирост, убыль (-)

● Январь – декабрь 2022 г.

● Январь – декабрь 2023 г.