



УПРАВЛЕНИЕ ФЕДЕРАЛЬНОЙ СЛУЖБЫ
ГОСУДАРСТВЕННОЙ СТАТИСТИКИ
ПО ТЮМЕНСКОЙ ОБЛАСТИ,
ХАНТЫ-МАНСИЙСКОМУ АВТОНОМНОМУ
ОКРУГУ – ЮГРЕ И ЯМАЛО-НЕНЕЦКОМУ
АВТОНОМНОМУ ОКРУГУ

СОЦИАЛЬНО-ЭКОНОМИЧЕСКОЕ ПОЛОЖЕНИЕ

январь – февраль 2024 года


Ямало-Ненецкий автономный округ

СОДЕРЖАНИЕ

Производство товаров и услуг	3
Рынки товаров и услуг	6
Индексы цен и тарифов	9
Социальная сфера	10
Демография	12

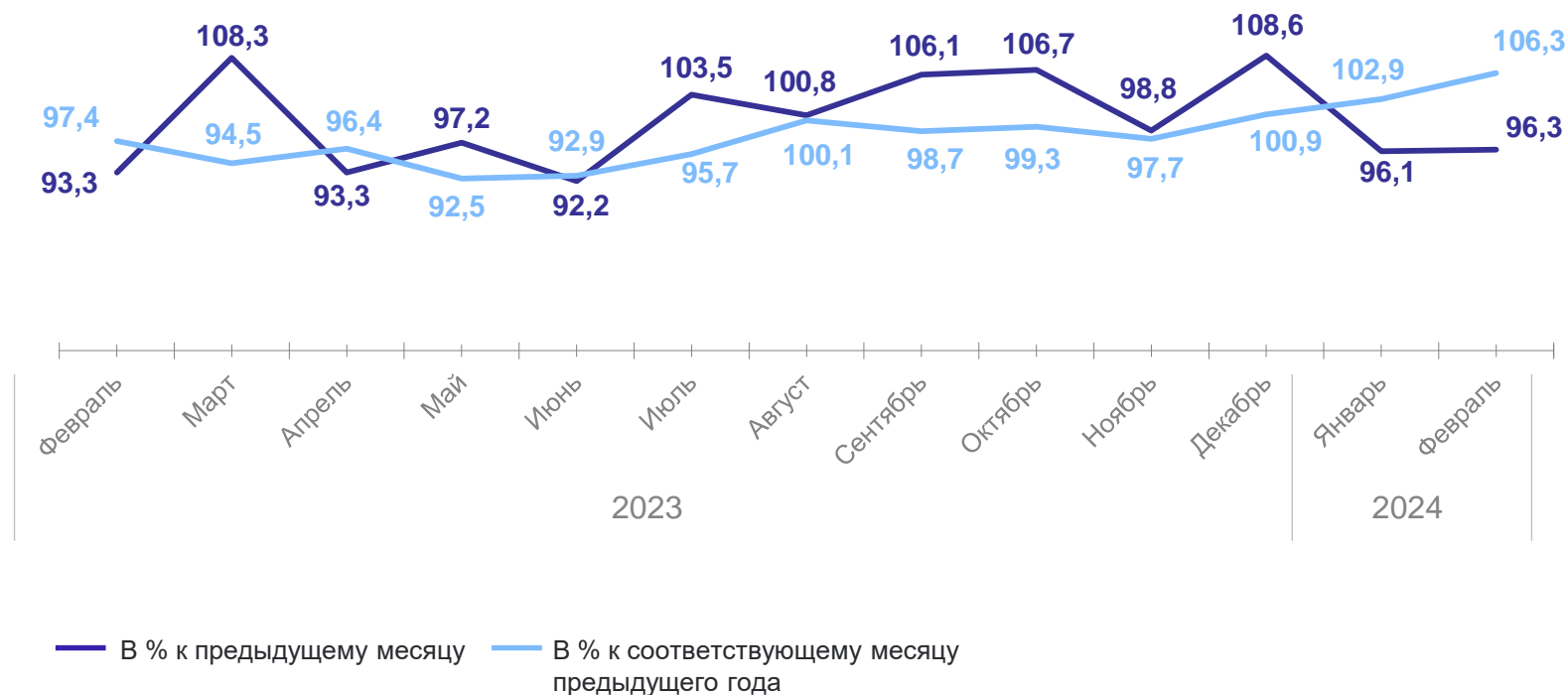
ИНДЕКС ПРОМЫШЛЕННОГО ПРОИЗВОДСТВА

Январь – февраль 2024 г.
к январю – февралю 2023 г., %



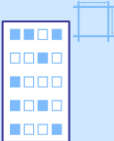
104,5

Индекс промышленного
производства

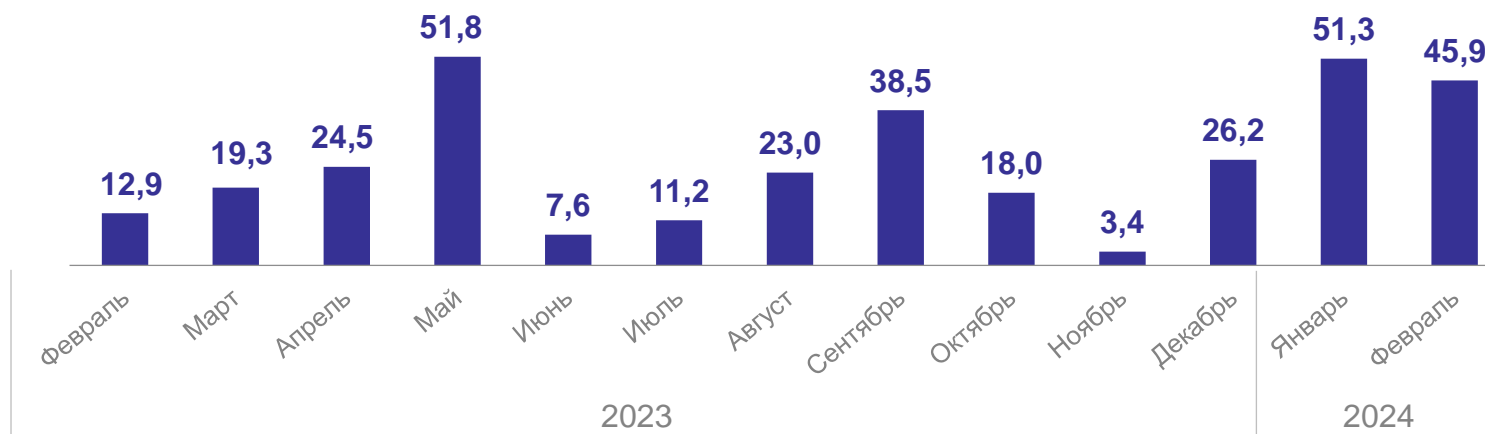


ЖИЛИЩНОЕ СТРОИТЕЛЬСТВО

Январь – февраль 2024 г.



97,2 тыс. м²
Введено жилых домов организациями и индивидуальными застройщиками




41,1 тыс. м²
Введено жилых домов индивидуальными застройщиками



ГРУЗОБОРОТ АВТОМОБИЛЬНОГО ТРАНСПОРТА ОРГАНИЗАЦИЙ*

ТЮМЕНЬСТАТ

Январь – февраль 2024 г.

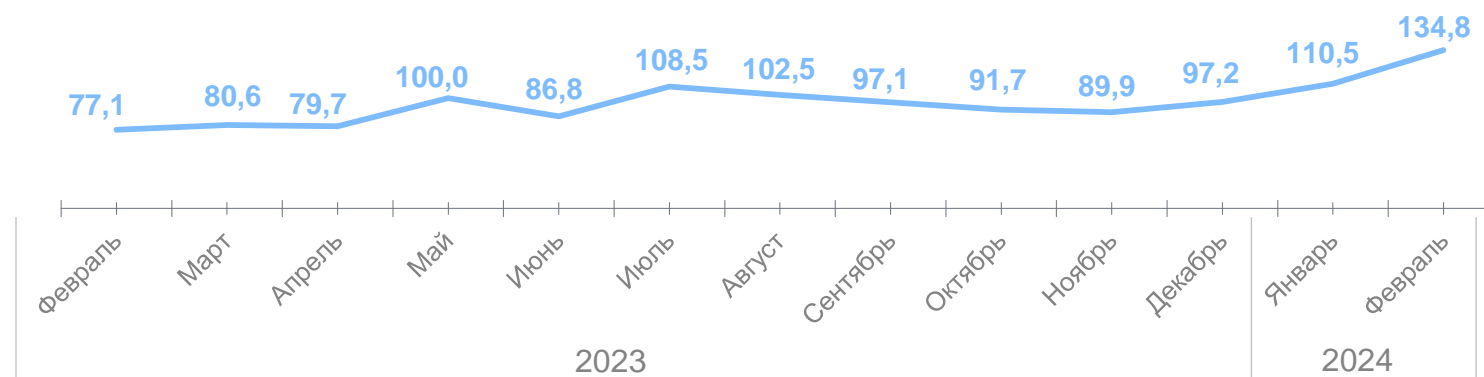
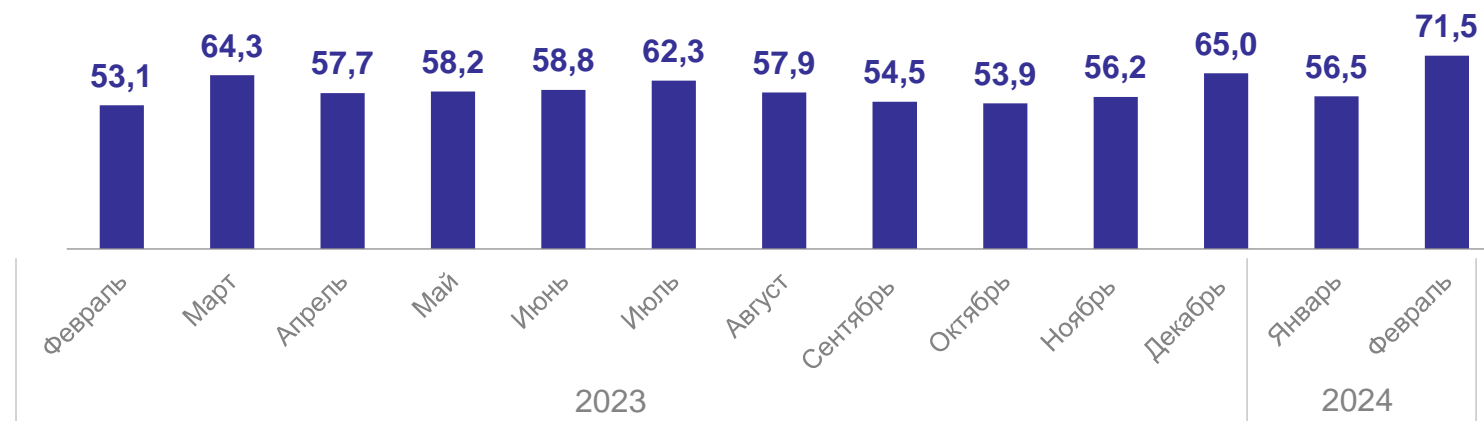


128,1

МЛН Т-КМ

122,8%

к соответствующему периоду
предыдущего года



*По организациям (без субъектов малого предпринимательства) всех видов экономической деятельности

ОБОРОТ РОЗНИЧНОЙ ТОРГОВЛИ

ТЮМЕНЬСТАТ

Январь – февраль 2024 г.

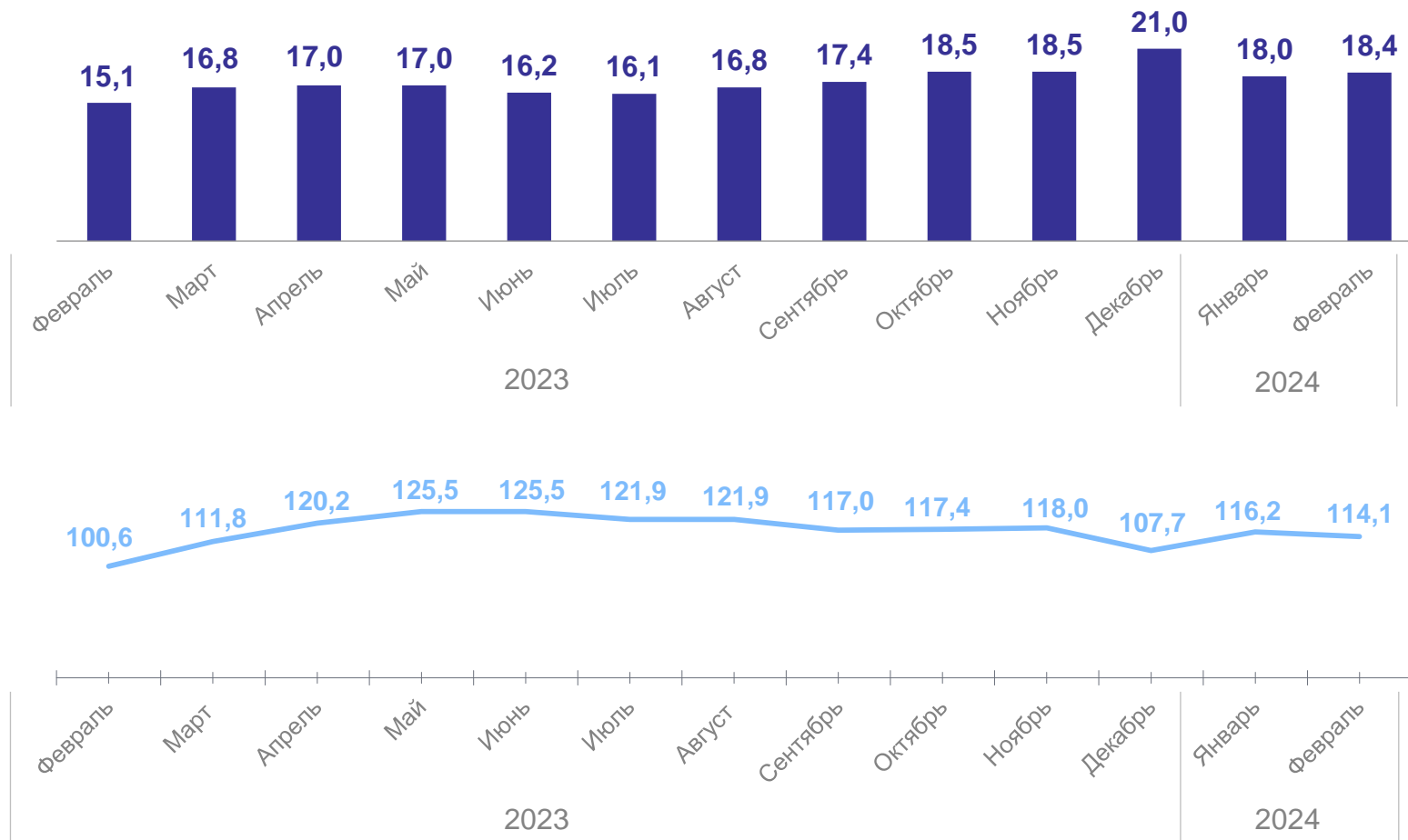


36,4

млрд рублей

115,0%

к соответствующему периоду
предыдущего года



ОБОРОТ ОБЩЕСТВЕННОГО ПИТАНИЯ

ТЮМЕНЬСТАТ

Январь – февраль 2024 г.

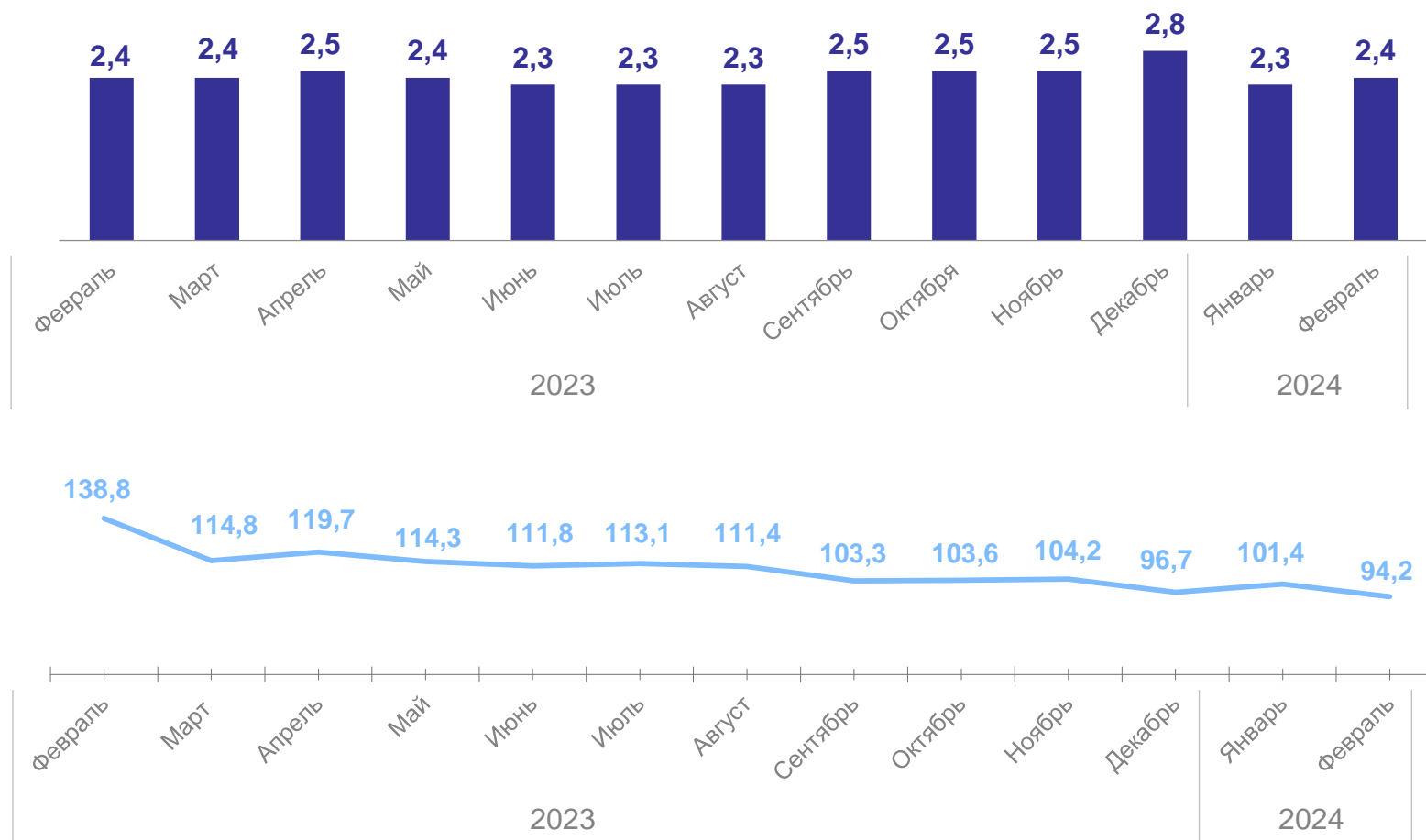


4,7

млрд рублей

97,6%

к соответствующему периоду
предыдущего года



ОБЪЕМ ПЛАТНЫХ УСЛУГ НАСЕЛЕНИЮ

ТЮМЕНЬСТАТ

Январь – февраль 2024 г.

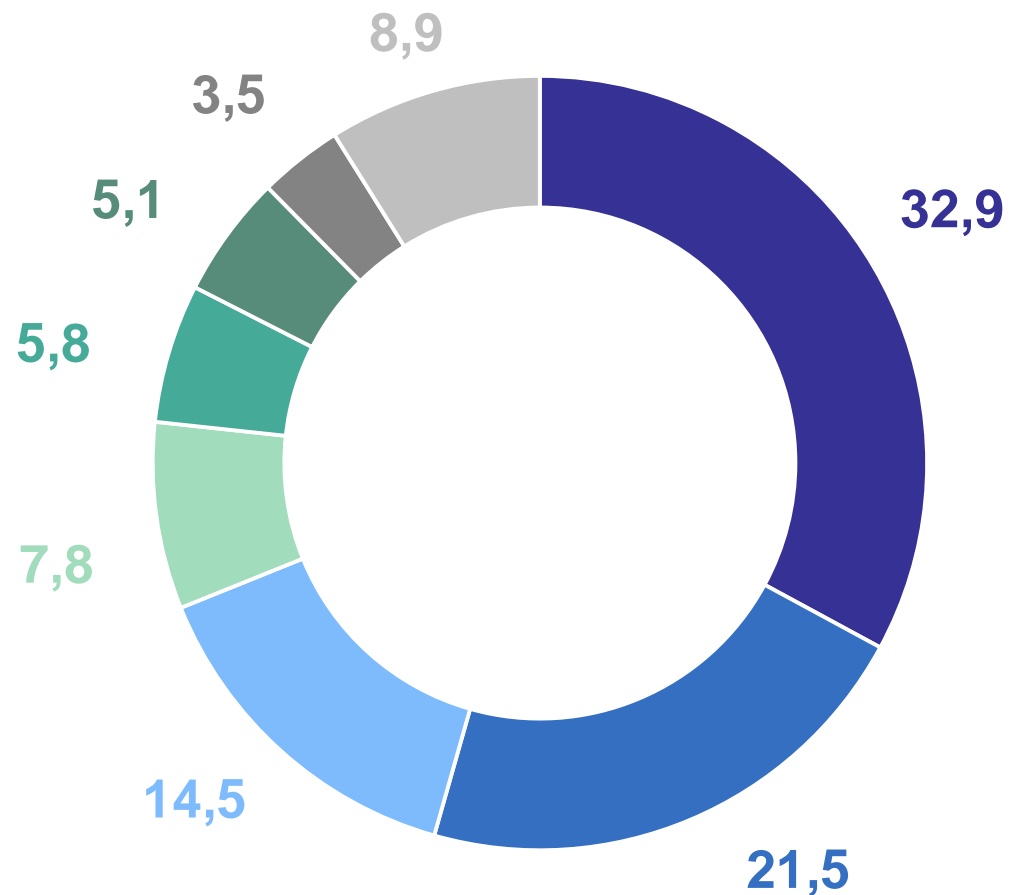


10,5

млрд рублей

101,8%

к соответствующему периоду
предыдущего года



В % от объема платных услуг

- Транспортные
- Коммунальные
- Телекоммуникационные
- Жилищные
- Бытовые
- Медицинские
- Системы образования
- Другие виды услуг

ИНДЕКСЫ ПОТРЕБИТЕЛЬСКИХ ЦЕН И ТАРИФОВ

к предыдущему месяцу, %

ТЮМЕНЬСТАТ

Февраль 2024 г.
к январю 2024 г., %



100,6

Индекс потребительских цен



100,9

Продовольственные товары



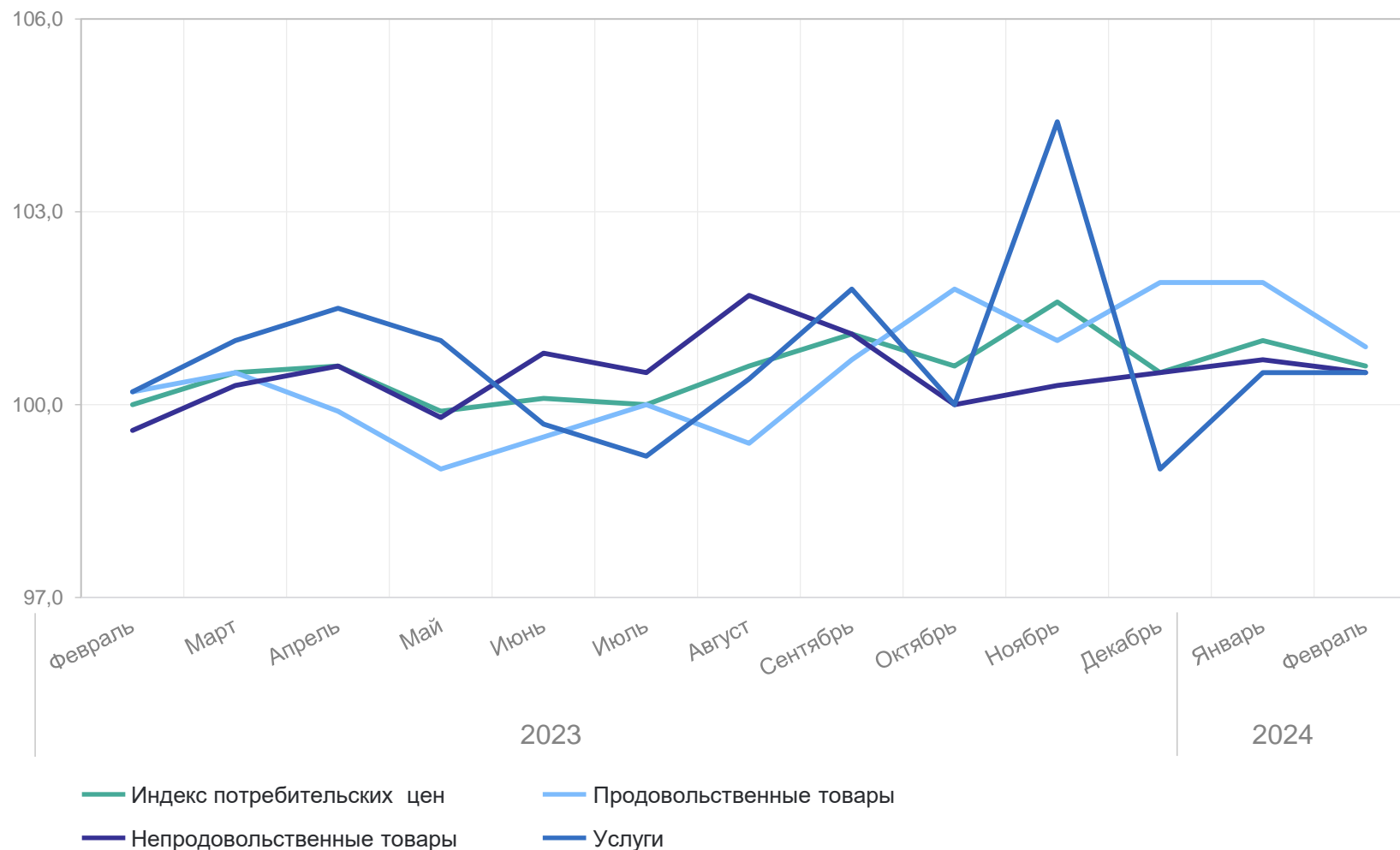
100,5

Непродовольственные товары



100,5

Услуги



СРЕДНЕМЕСЯЧНАЯ ЗАРАБОТНАЯ ПЛАТА ОДНОГО РАБОТНИКА ОРГАНИЗАЦИЙ

ТЮМЕНЬСТАТ

Январь 2024 г.

Среднемесячная номинальная начисленная заработная плата

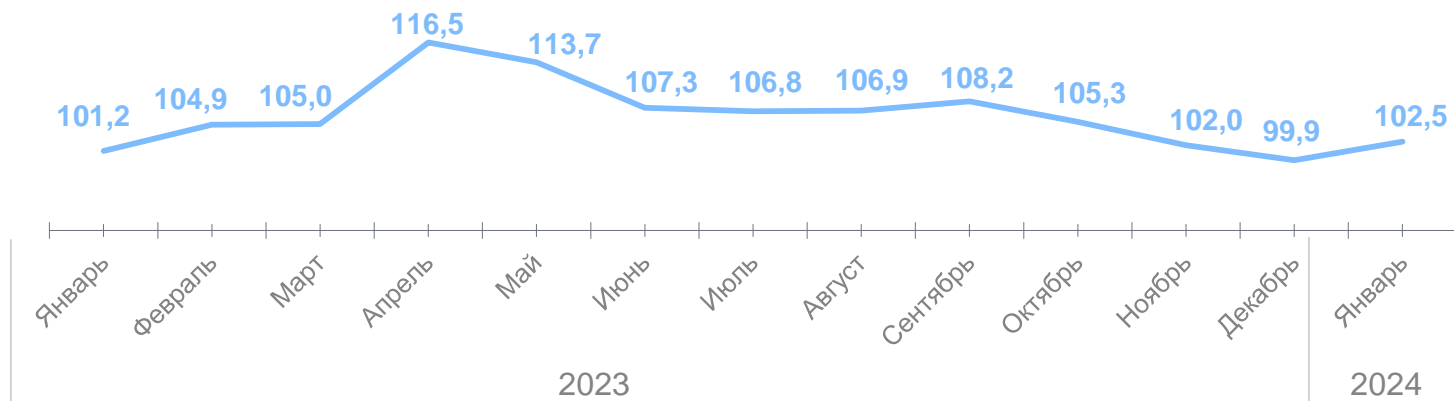
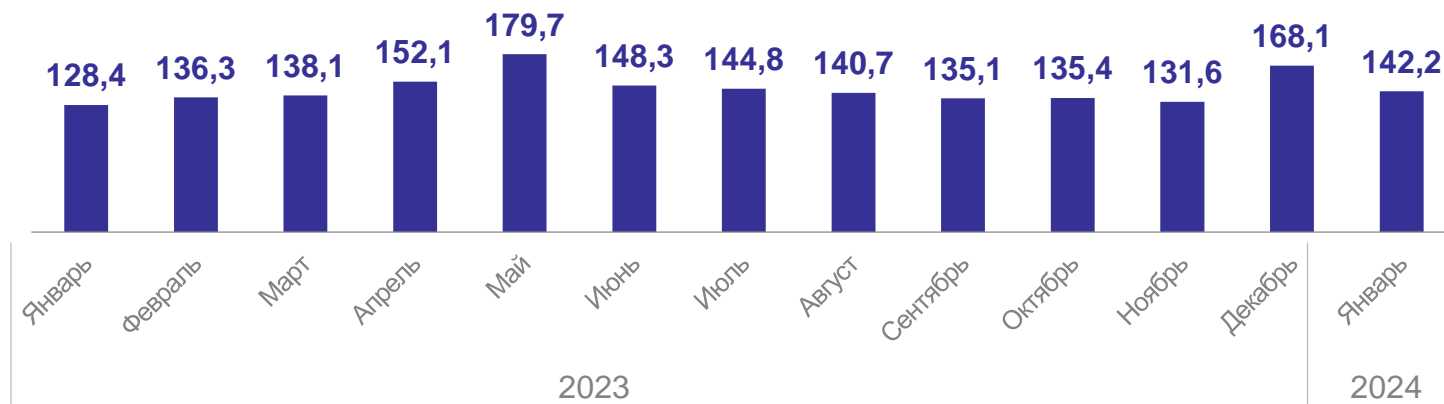
142,2

тысяч рублей

Реальная начисленная заработная плата

102,5

в % к соответствующему периоду предыдущего года



ЗАНЯТОСТЬ И БЕЗРАБОТИЦА

Среднесписочная численность работников организаций

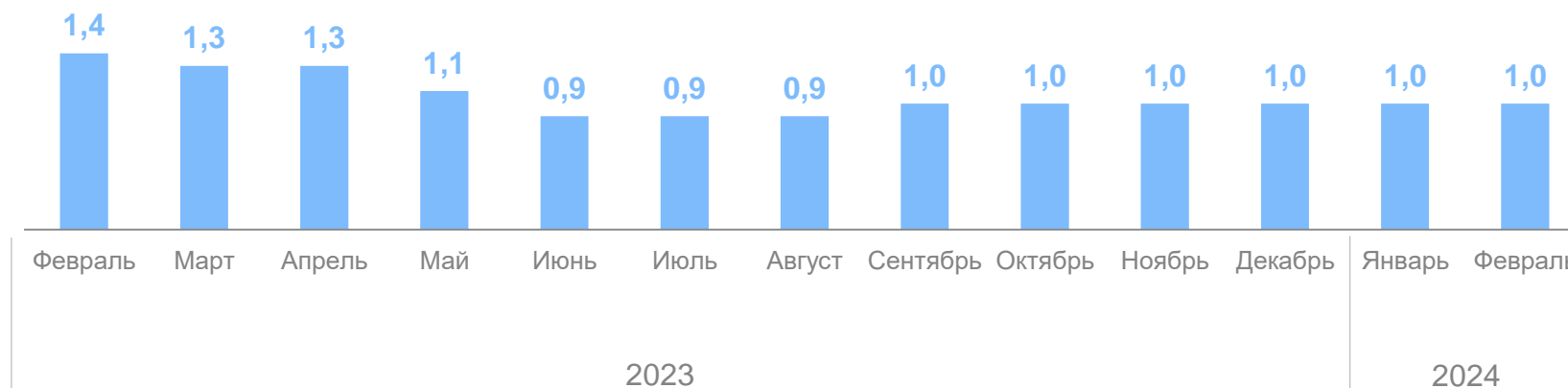
365,9

тыс. человек,
январь 2024 г.

Численность безработных*

1,0

тыс. человек,
на конец февраля 2024 г.



*По данным Департамента труда и занятости населения Ямало-Ненецкого автономного округа

ПОКАЗАТЕЛИ ЕСТЕСТВЕННОГО ДВИЖЕНИЯ

ТЮМЕНЬСТАТ

Январь 2024 г., человек

530

Число родившихся

12,1

На 1000 населения

331

Число умерших

7,6

На 1000 населения

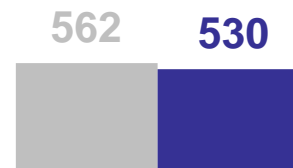
199

Естественный прирост

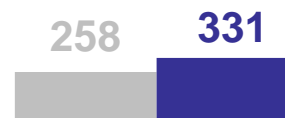
4,5

На 1000 населения

Всего



Число родившихся

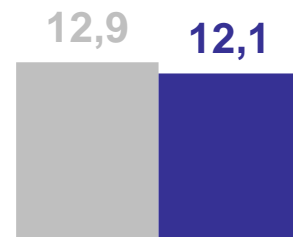


Число умерших

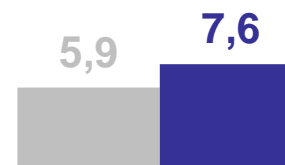


Естественный прирост, убыль (-)

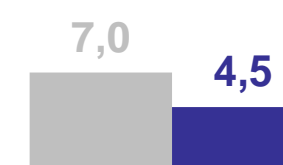
На 1000 населения



Число родившихся



Число умерших



Естественный прирост, убыль (-)

● Январь 2023 г.

● Январь 2024 г.

МИГРАЦИЯ НАСЕЛЕНИЯ

Январь 2024 г., человек

Миграция

1602

Число прибывших

Миграция
в пределах России

1360

Число выбывших

1742

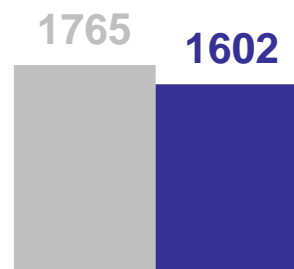
-140

Миграционный прирост, убыль (-)

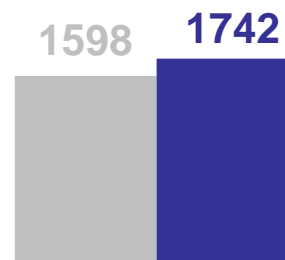
1507

-147

Миграция



Число прибывших

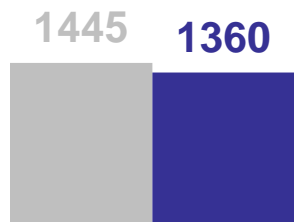


Число выбывших

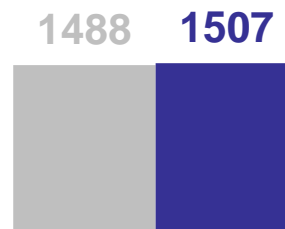


Миграционный прирост, убыль (-)

Миграция в пределах России



Число прибывших



Число выбывших



Миграционный прирост, убыль (-)

● Январь 2023 г.

● Январь 2024 г.