



УПРАВЛЕНИЕ ФЕДЕРАЛЬНОЙ СЛУЖБЫ  
ГОСУДАРСТВЕННОЙ СТАТИСТИКИ  
ПО ТЮМЕНСКОЙ ОБЛАСТИ,  
ХАНТЫ-МАНСИЙСКОМУ АВТОНОМНОМУ  
ОКРУГУ – ЮГРЕ И ЯМАЛО-НЕНЕЦКОМУ  
АВТОНОМНОМУ ОКРУГУ

# СОЦИАЛЬНО-ЭКОНОМИЧЕСКОЕ ПОЛОЖЕНИЕ

январь – июнь 2024 года

---

Ямало-Ненецкий автономный округ

# СОДЕРЖАНИЕ

|                                       |    |
|---------------------------------------|----|
| Производство товаров и услуг          | 3  |
| Рынки товаров и услуг                 | 6  |
| Индексы потребительских цен и тарифов | 9  |
| Социальная сфера                      | 10 |
| Демография                            | 12 |

# ИНДЕКС ПРОМЫШЛЕННОГО ПРОИЗВОДСТВА


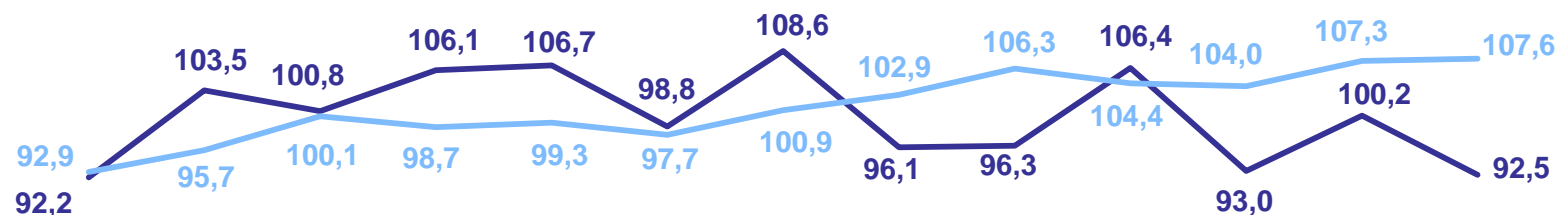
ТЮМЕНЬСТАТ

Январь – июнь 2024 г.  
к январю – июню 2023 г., %



**105,3**

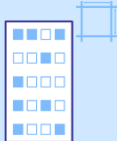
Индекс промышленного  
производства



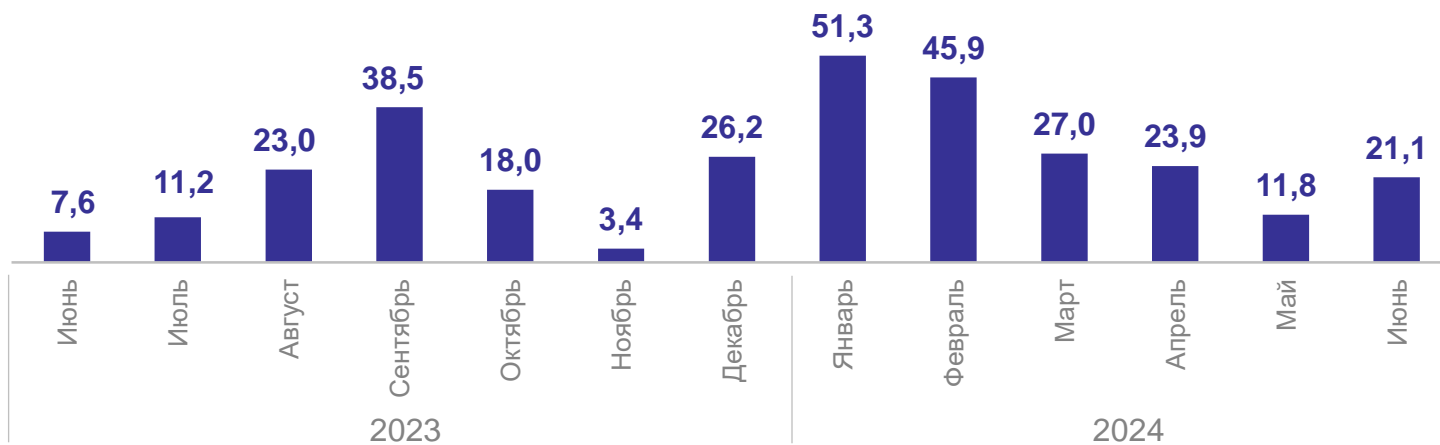
— В % к предыдущему месяцу — В % к соответствующему месяцу предыдущего года

# ЖИЛИЩНОЕ СТРОИТЕЛЬСТВО

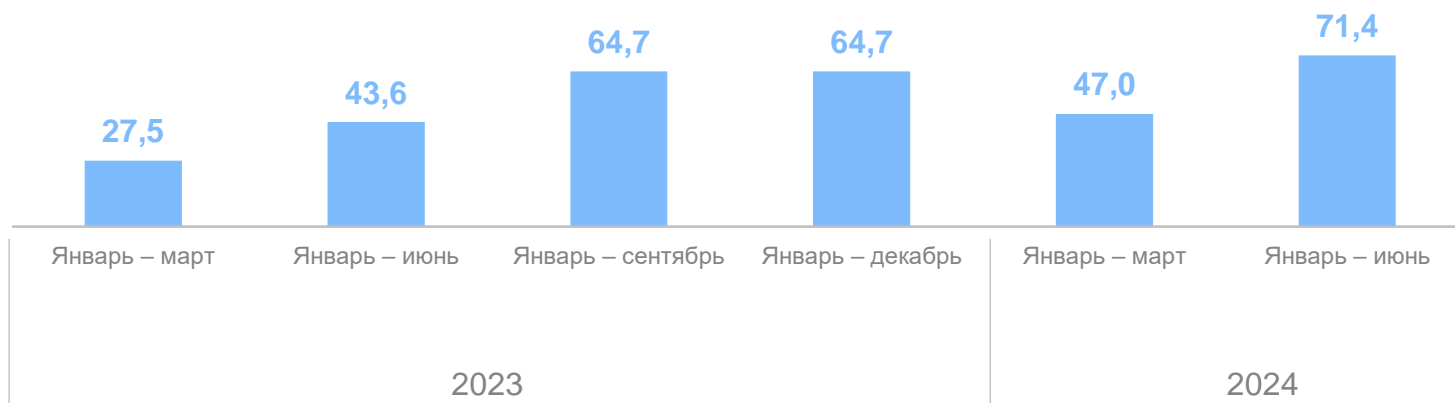
Январь – июнь 2024 г.



**181,0** тыс. м<sup>2</sup>  
Введено жилых домов организациями и индивидуальными застройщиками




**71,4** тыс. м<sup>2</sup>  
Введено жилых домов индивидуальными застройщиками



# ГРУЗОБОРОТ АВТОМОБИЛЬНОГО ТРАНСПОРТА ОРГАНИЗАЦИЙ\*

ТЮМЕНЬСТАТ

Январь – июнь 2024 г.

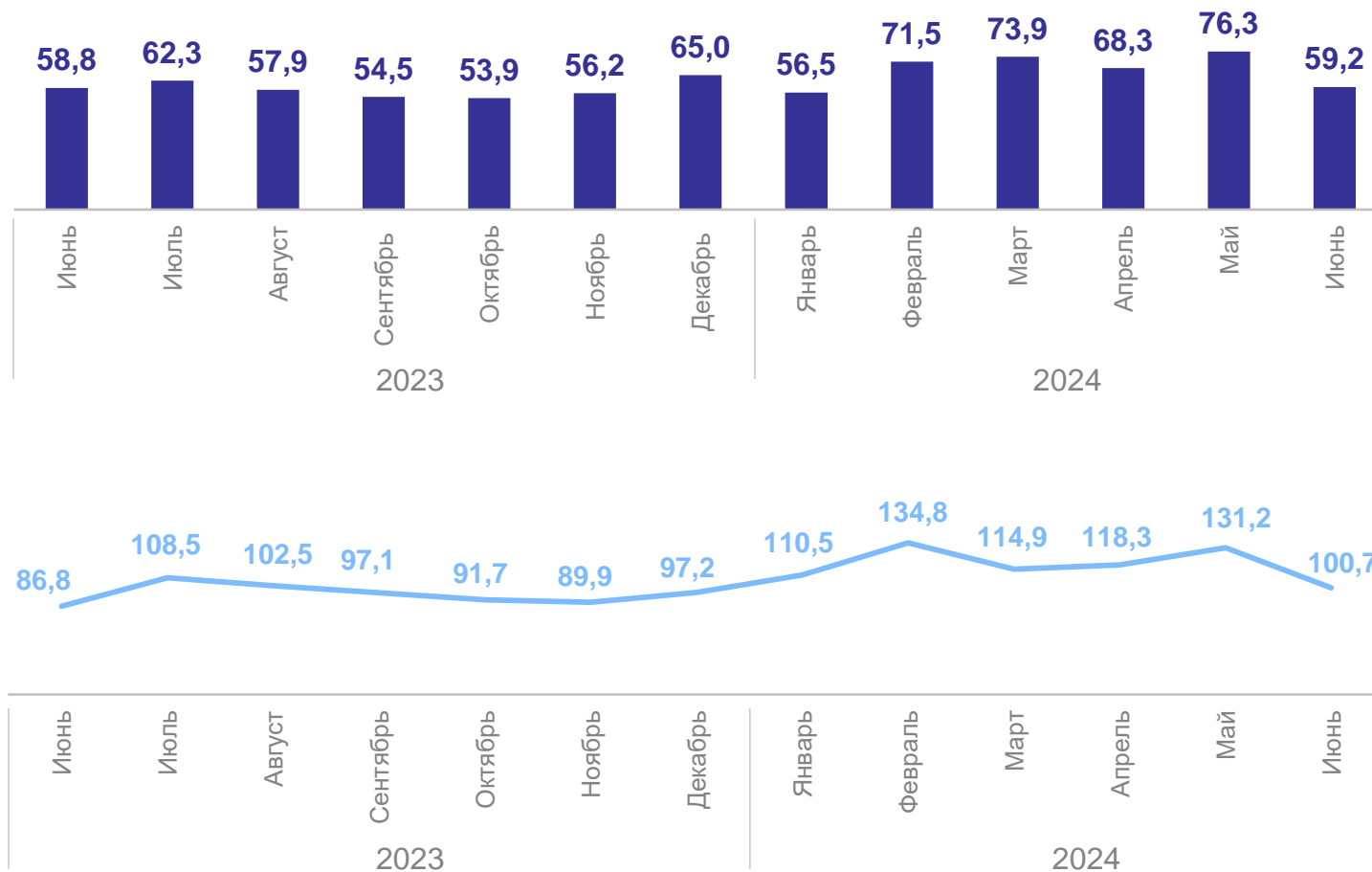


**405,7**

МЛН Т-КМ

**118,2%**

к соответствующему периоду  
предыдущего года



\*Без субъектов малого предпринимательства  
всех видов экономической деятельности

# ОБОРОТ РОЗНИЧНОЙ ТОРГОВЛИ

ТЮМЕНЬСТАТ

Январь – июнь 2024 г.

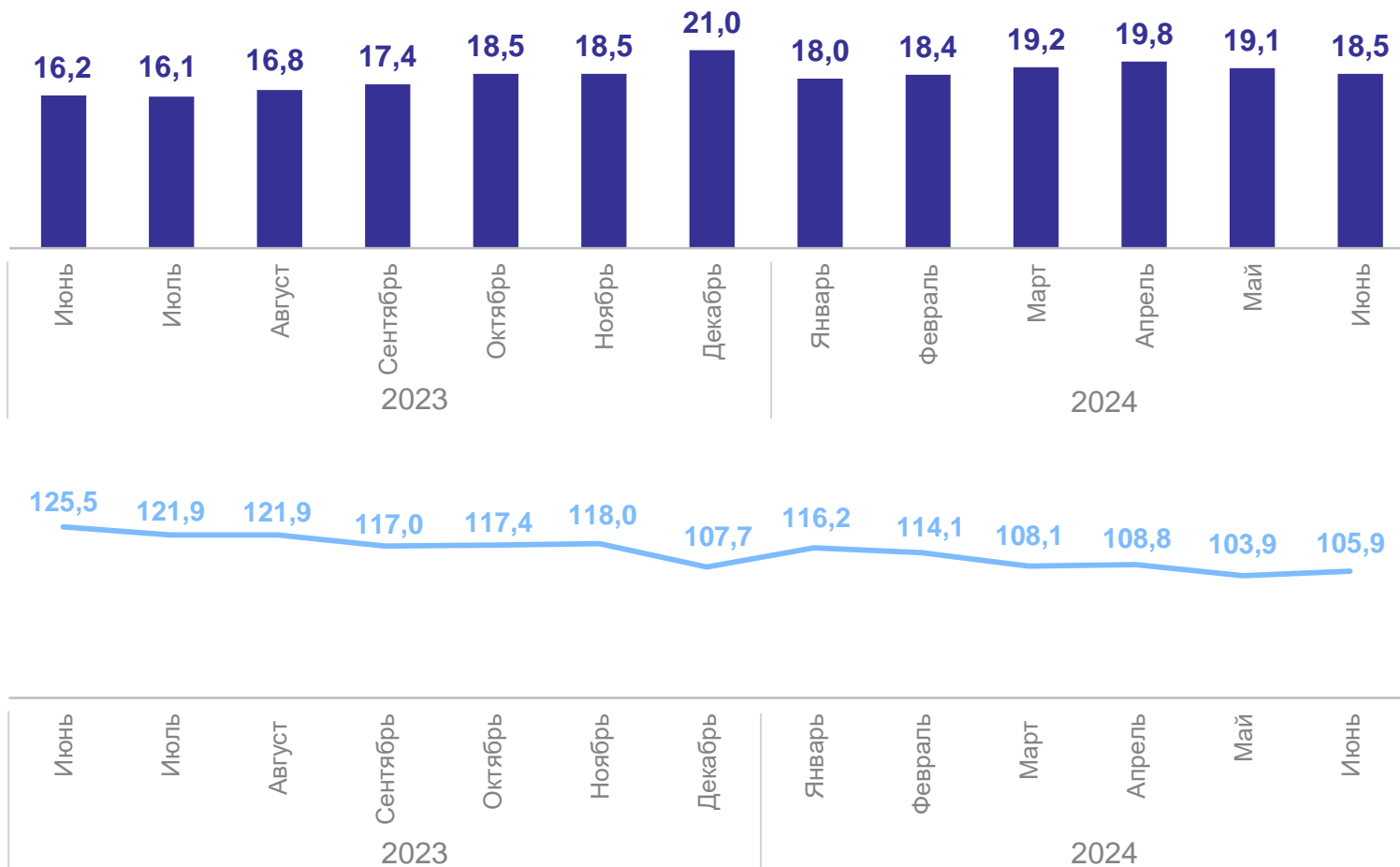


**112,9**

млрд рублей

**109,1%**

к соответствующему периоду  
предыдущего года



# ОБОРОТ ОБЩЕСТВЕННОГО ПИТАНИЯ

ТЮМЕНЬСТАТ

Январь – июнь 2024 г.

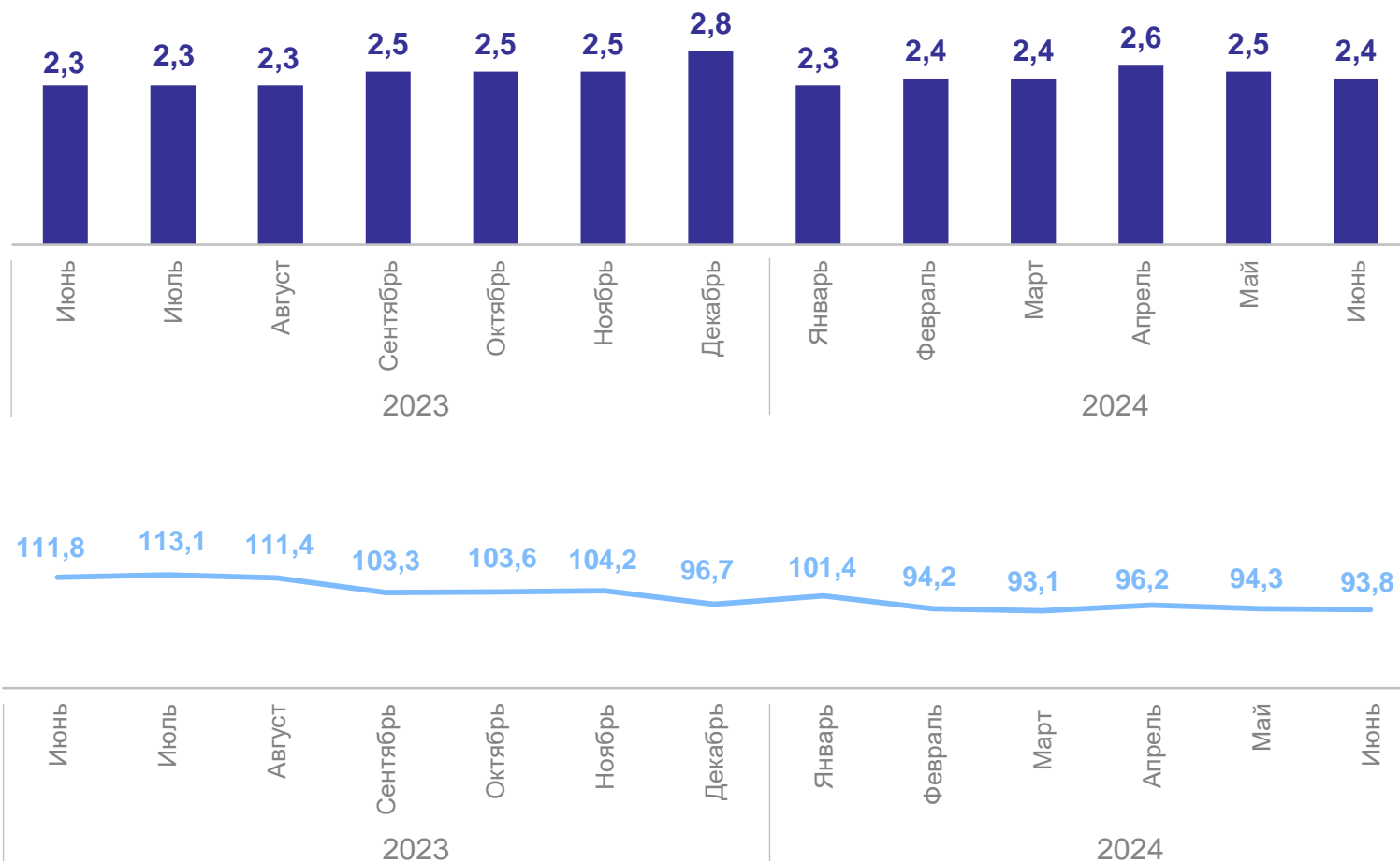


14,6

млрд рублей

95,4%

к соответствующему периоду  
предыдущего года



# ОБЪЕМ ПЛАТНЫХ УСЛУГ НАСЕЛЕНИЮ

ТЮМЕНЬСТАТ

Январь – июнь 2024 г.

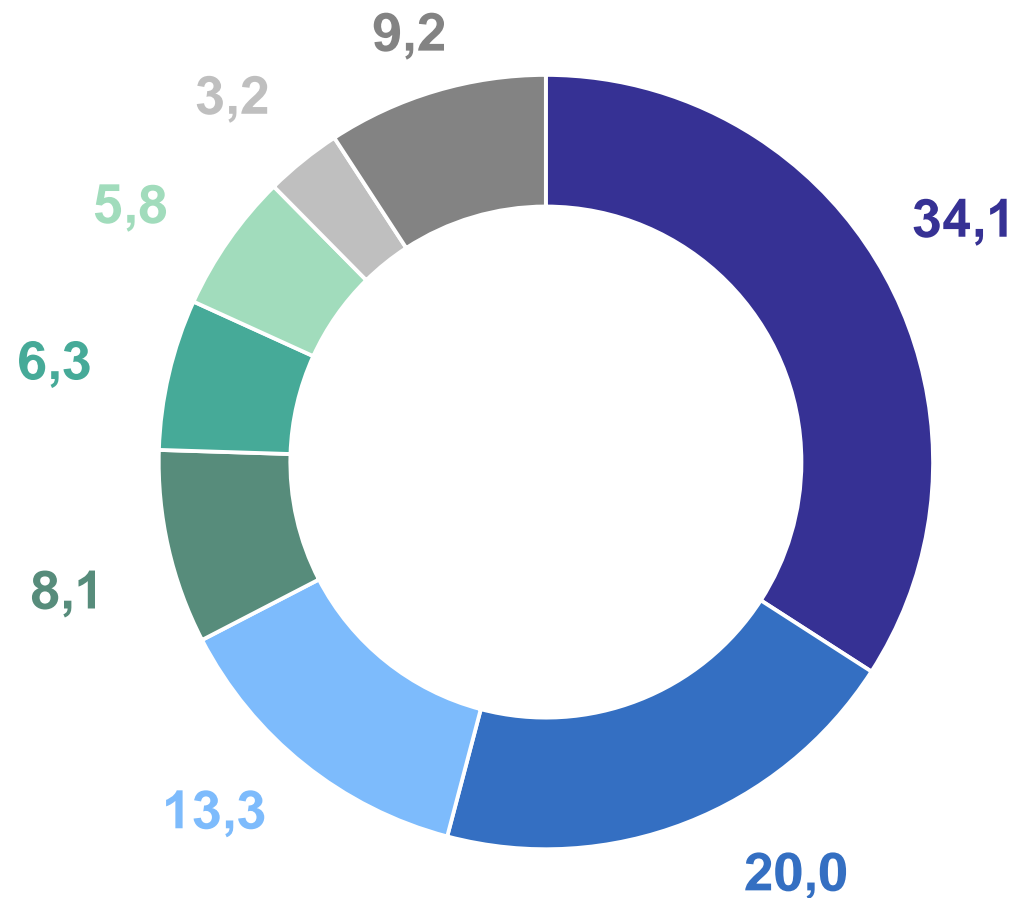


**34,4**

млрд рублей

**99,3%**

к соответствующему периоду  
предыдущего года



В % от объема платных услуг

- Транспортные
- Коммунальные
- Телекоммуникационные
- Жилищные
- Бытовые
- Медицинские
- Системы образования
- Другие виды услуг



# ИНДЕКСЫ ПОТРЕБИТЕЛЬСКИХ ЦЕН И ТАРИФОВ

к предыдущему месяцу, %

ТЮМЕНЬСТАТ

Июнь 2024 г.  
к маю 2024 г., %



100,1

Все товары и услуги



100,2

Продовольственные товары



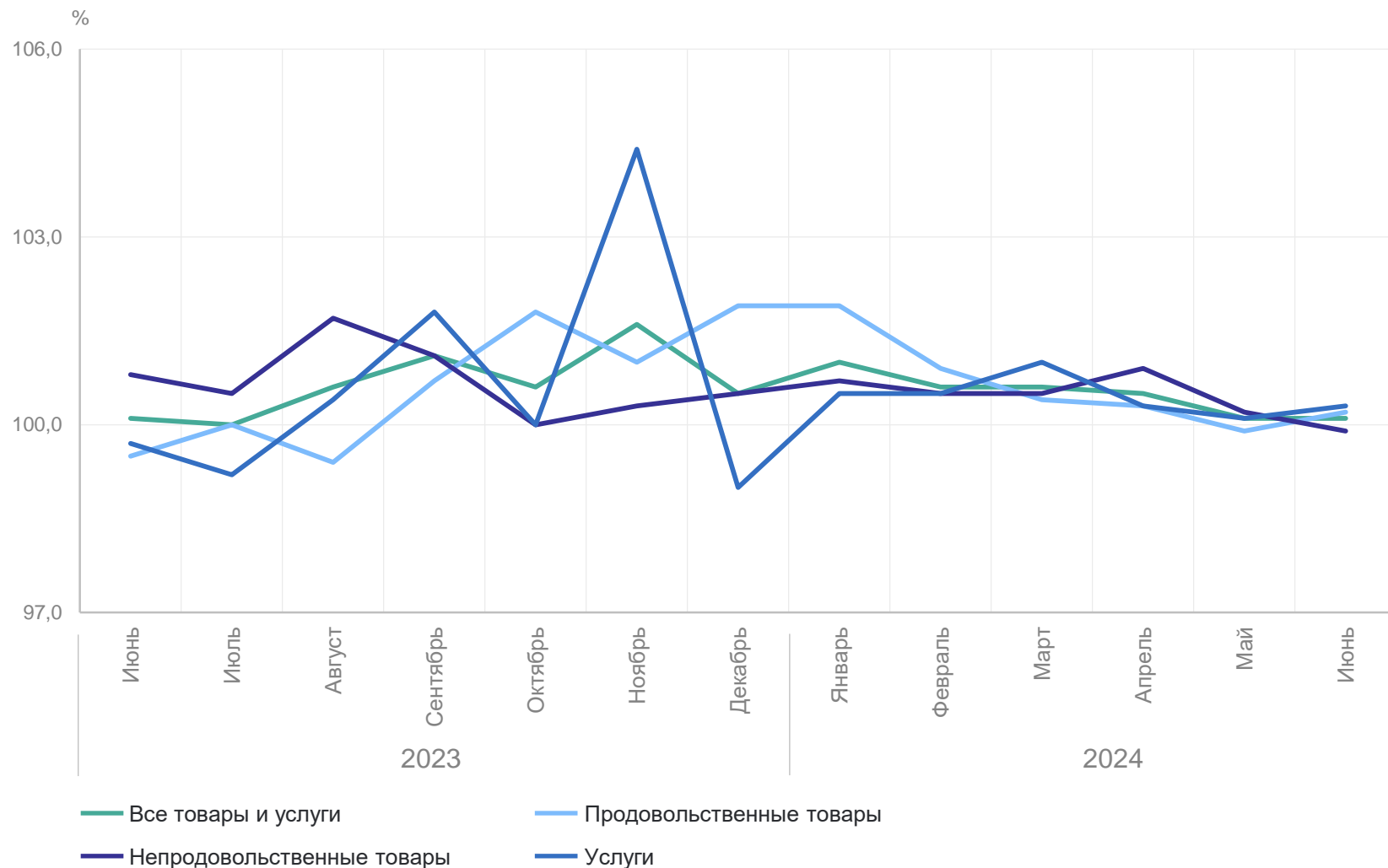
99,9

Непродовольственные товары



100,3

Услуги



# СРЕДНЕМЕСЯЧНАЯ ЗАРАБОТНАЯ ПЛАТА ОДНОГО РАБОТНИКА ОРГАНИЗАЦИЙ

ТЮМЕНЬСТАТ

Январь – май 2024 г.

Среднемесячная номинальная начисленная заработная плата

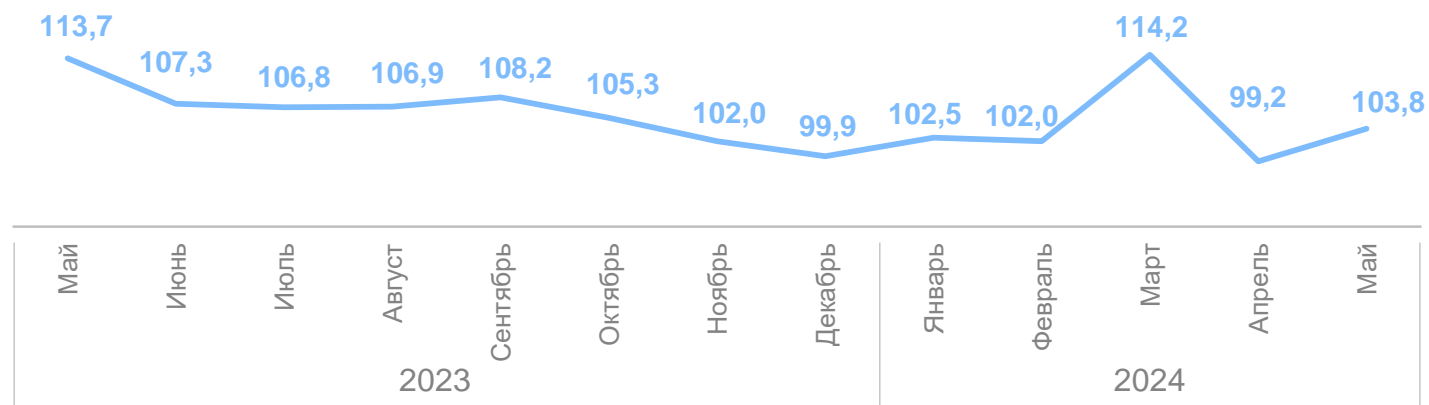
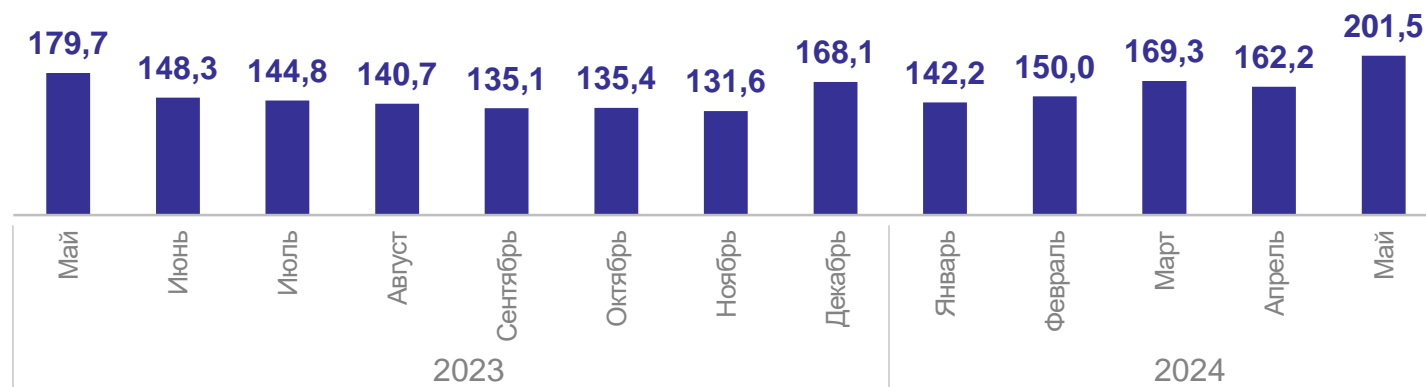
**165,1**

тысяч рублей

Реальная начисленная заработная плата

**104,3**

в % к соответствующему периоду предыдущего года



# ЗАНЯТОСТЬ И БЕЗРАБОТИЦА

Среднесписочная численность работников организаций

**363,1**

тыс. человек,  
январь – май 2024 г.



Численность безработных\*

**0,7**

тыс. человек,  
на конец июня 2024 г.



\*По данным Департамента занятости населения Ямало-Ненецкого автономного округа

# ПОКАЗАТЕЛИ ЕСТЕСТВЕННОГО ДВИЖЕНИЯ

## ТЮМЕНЬСТАТ

Январь – май 2024 г.

**2 660**

Число родившихся,  
человек

**12,4**

На 1000 населения

**1 257**

Число умерших,  
человек

**5,9**

На 1000 населения

**1 403**

Естественный  
прирост, человек

**6,5**

На 1000 населения

Всего, человек

2 732 2 660



Число родившихся

1 209 1 257



Число умерших

1 523 1 403



Естественный прирост, убыль (-)

На 1000 населения

12,9 12,4



Число родившихся

5,7 5,9



Число умерших

7,2 6,5



Естественный прирост, убыль (-)

● Январь – май 2023 г.

● Январь – май 2024 г.

# МИГРАЦИЯ НАСЕЛЕНИЯ

Январь – май 2024 г., человек

Миграция

8 121

Число прибывших

Миграция  
в пределах России

7 082

Число выбывших

9 639

-1 518

Миграционный прирост, убыль (-)

8 502

-1 420

Миграция

9 398 8 121

Число прибывших

Миграция в пределах России

7 794 7 082

Число прибывших

9 186 9 639

Число выбывших

8 390 8 502

Число выбывших

212 -1 518

Миграционный прирост, убыль (-)

-596 -1 420

Миграционный прирост, убыль (-)

● Январь – май 2023 г.

● Январь – май 2024 г.