



УПРАВЛЕНИЕ ФЕДЕРАЛЬНОЙ СЛУЖБЫ
ГОСУДАРСТВЕННОЙ СТАТИСТИКИ
ПО ТЮМЕНСКОЙ ОБЛАСТИ,
ХАНТЫ-МАНСИЙСКОМУ АВТОНОМНОМУ
ОКРУГУ – ЮГРЕ И ЯМАЛО-НЕНЕЦКОМУ
АВТОНОМНОМУ ОКРУГУ

СОЦИАЛЬНО-ЭКОНОМИЧЕСКОЕ ПОЛОЖЕНИЕ

январь – ноябрь 2023 года

Ямало-Ненецкий автономный округ


СОДЕРЖАНИЕ

Производство товаров и услуг	3
Рынки товаров и услуг	6
Индексы цен и тарифов	9
Социальная сфера	10
Демография	12

ИНДЕКС ПРОМЫШЛЕННОГО ПРОИЗВОДСТВА

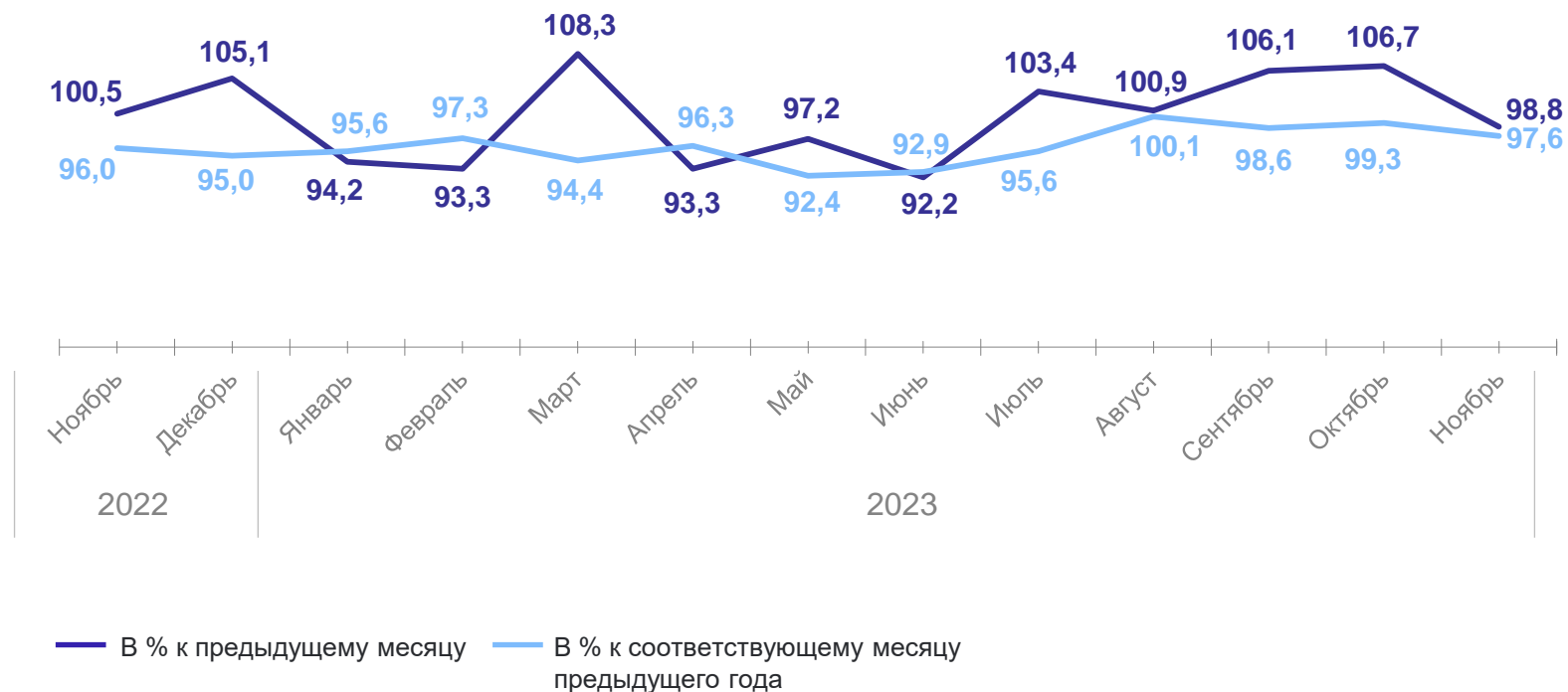
ТЮМЕНЬСТАТ

Январь – ноябрь 2023 г.
к январю – ноябрю 2022 г., %



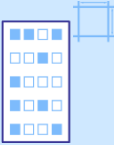
96,4

Индекс промышленного
производства

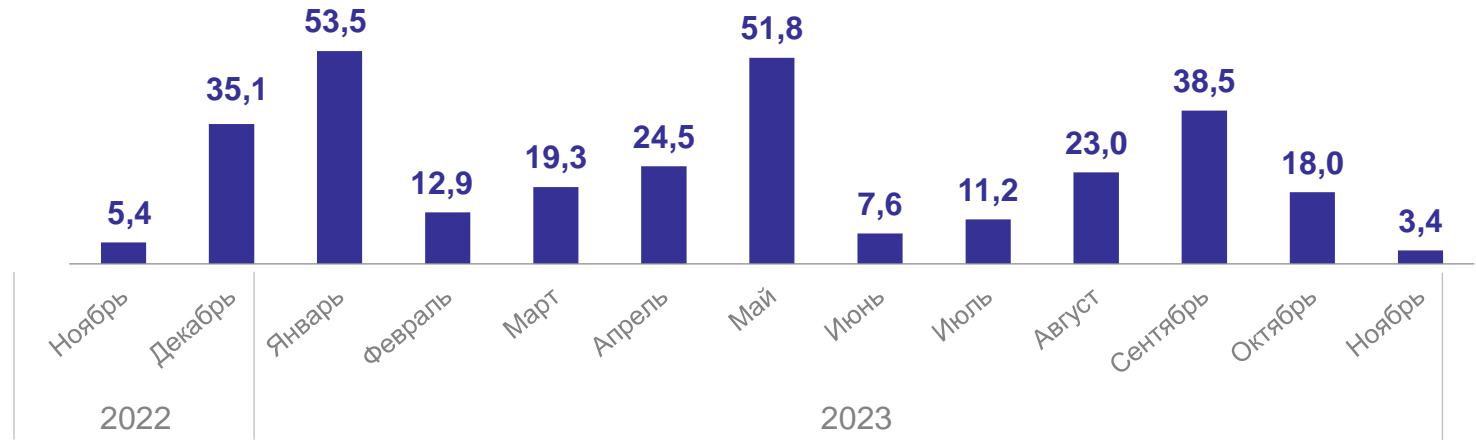


ЖИЛИЩНОЕ СТРОИТЕЛЬСТВО

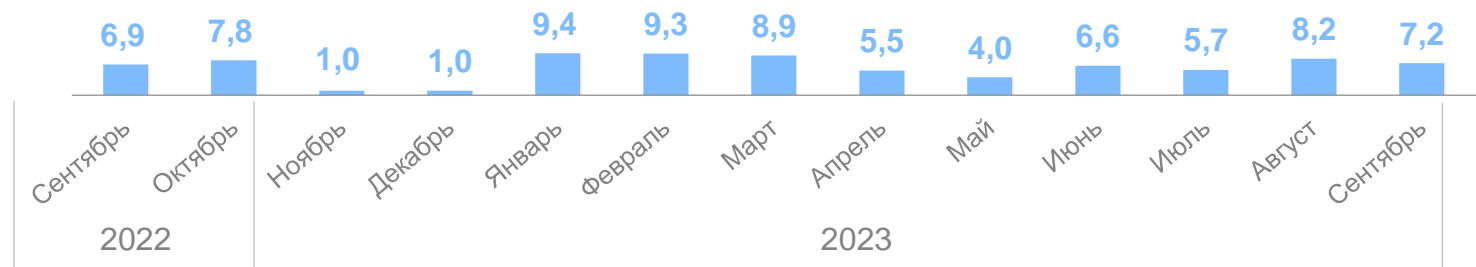
Январь – ноябрь 2023 г.



263,7 тыс. м²
Введено жилых домов организациями и индивидуальными застройщиками




64,7 тыс. м²
Введено жилых домов индивидуальными застройщиками



ГРУЗОБОРОТ АВТОМОБИЛЬНОГО ТРАНСПОРТА ОРГАНИЗАЦИЙ*

ТЮМЕНЬСТАТ

Январь – ноябрь 2023 г.

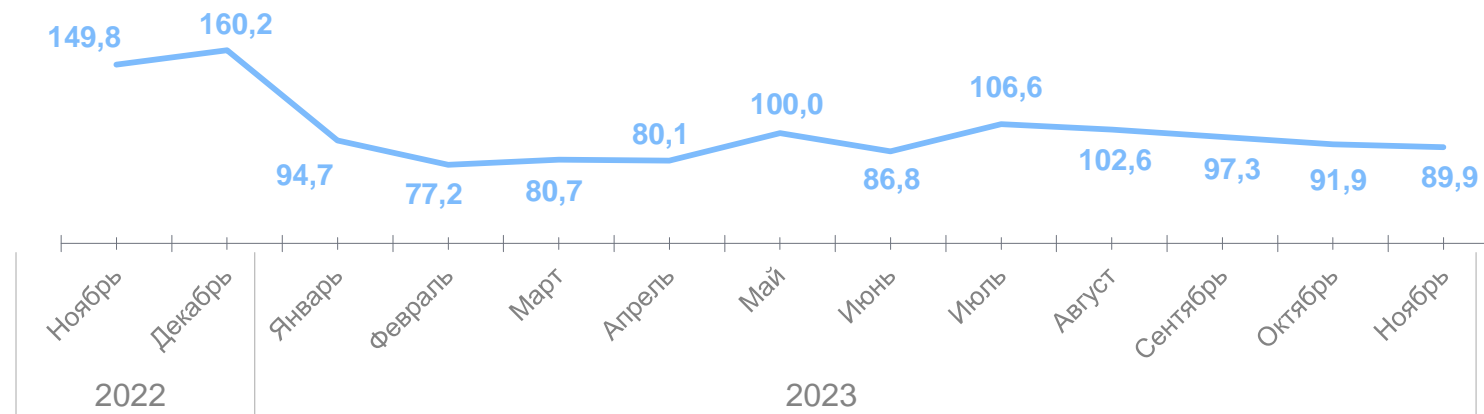
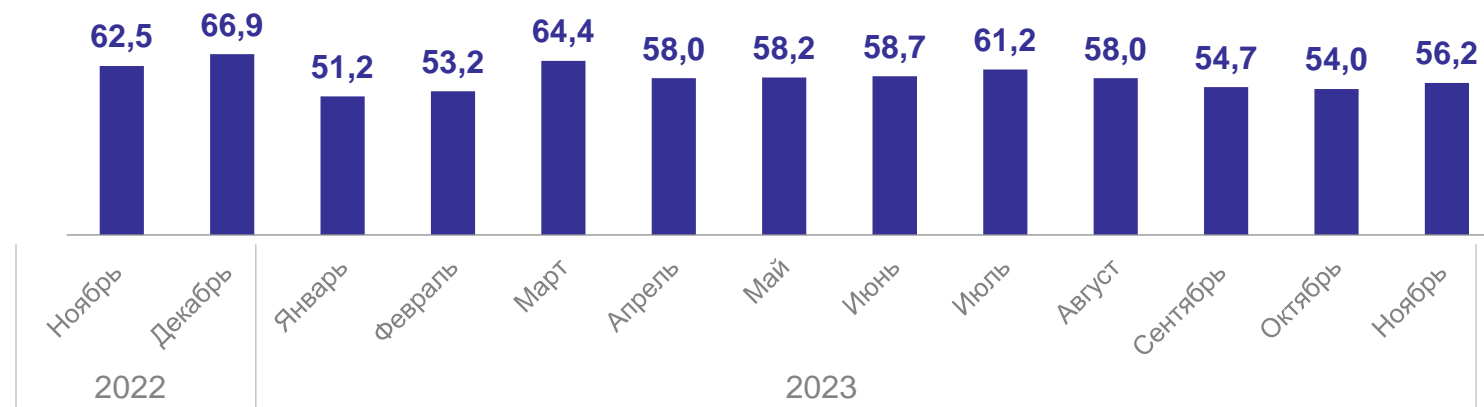


627,7

МЛН Т-КМ

90,7%

к соответствующему периоду
предыдущего года



*По организациям (без субъектов малого предпринимательства) всех видов экономической деятельности

ОБОРОТ РОЗНИЧНОЙ ТОРГОВЛИ

ТЮМЕНЬСТАТ

Январь – ноябрь 2023 г.

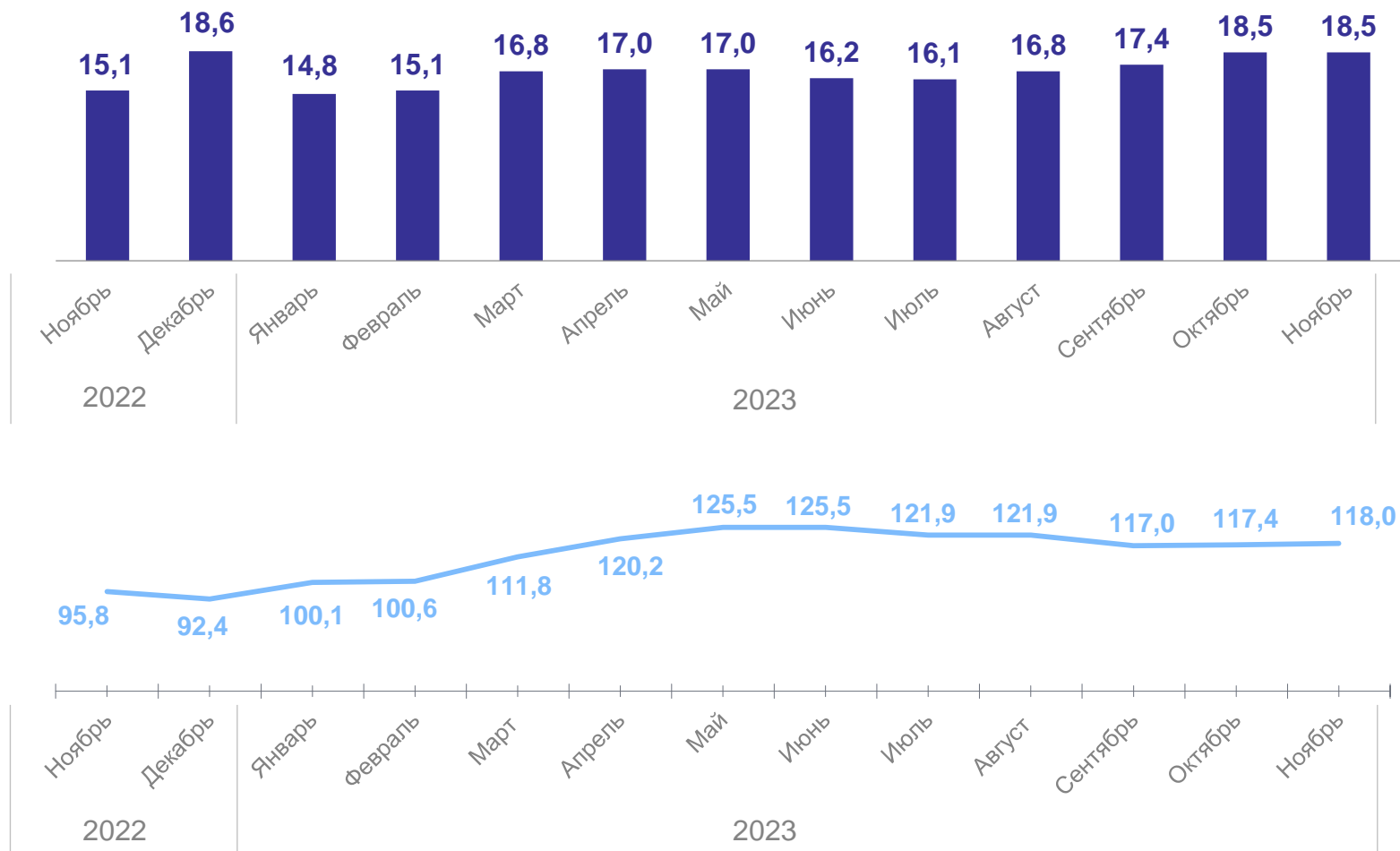


184,3

млрд рублей

116,1%

к соответствующему периоду
предыдущего года



ОБОРОТ ОБЩЕСТВЕННОГО ПИТАНИЯ

ТЮМЕНЬСТАТ

Январь – ноябрь 2023 г.

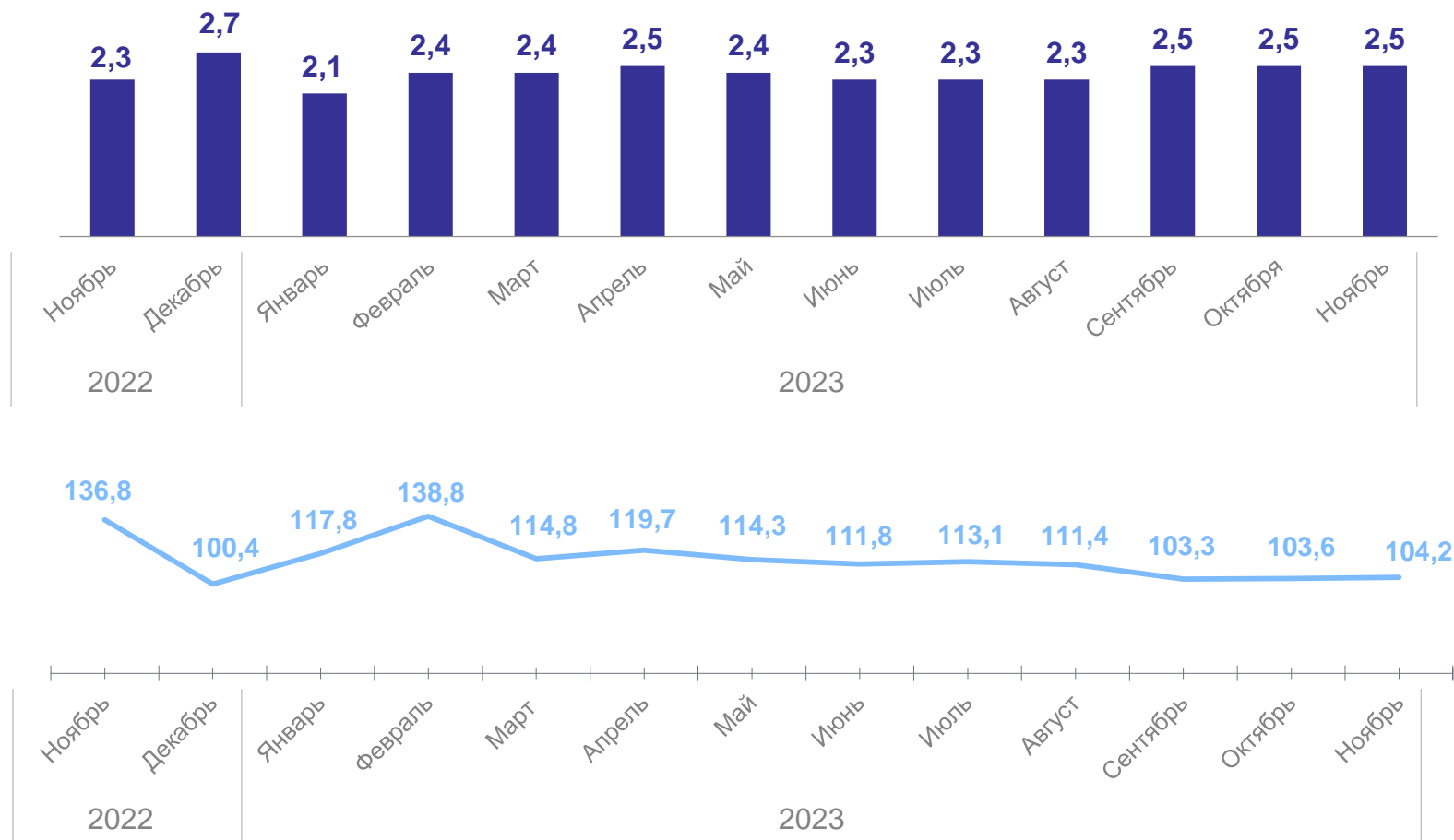


26,3

млрд рублей

112,9%

к соответствующему периоду
предыдущего года



ОБЪЕМ ПЛАТНЫХ УСЛУГ НАСЕЛЕНИЮ

ТЮМЕНЬСТАТ

Январь – ноябрь 2023 г.

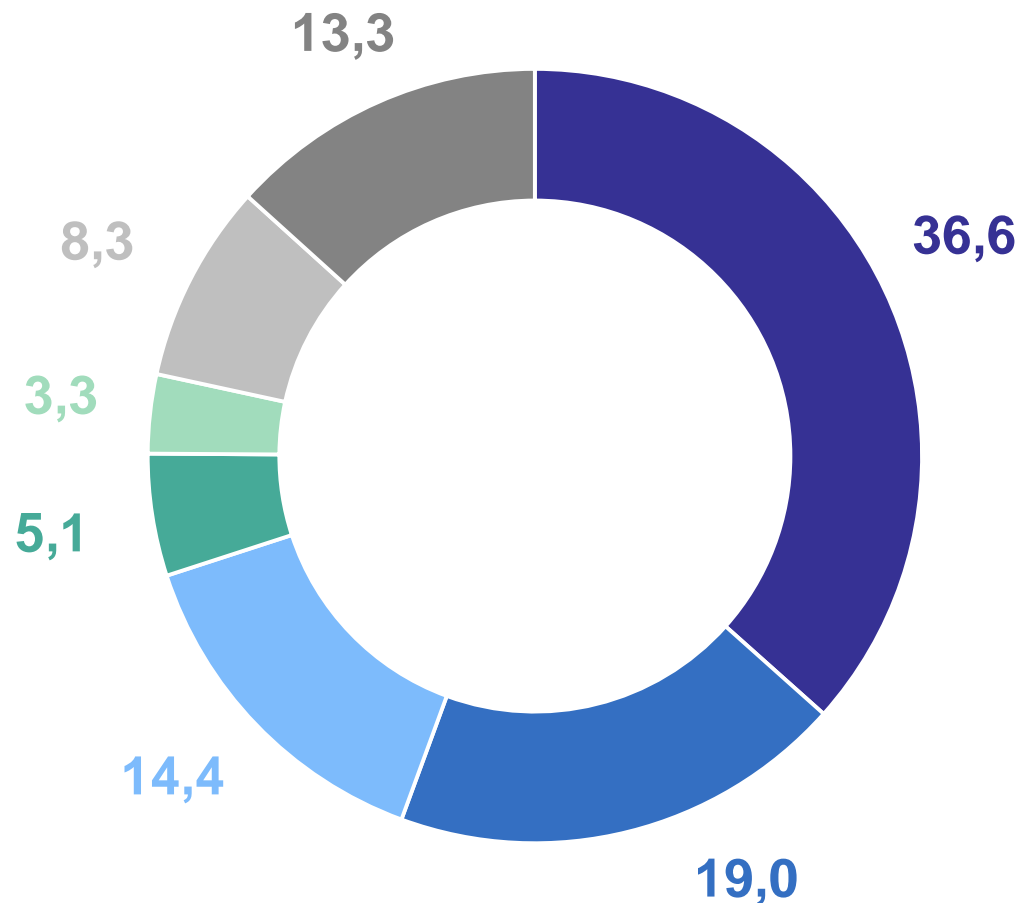


54,5

млрд рублей

99,7%

к соответствующему периоду
предыдущего года



В % от объема платных услуг

- Транспортные
- Коммунальные
- Телекоммуникационные
- Бытовые
- Системы образования
- Жилищные
- Другие виды услуг

ИНДЕКСЫ ПОТРЕБИТЕЛЬСКИХ ЦЕН И ТАРИФОВ

к предыдущему месяцу, %

ТЮМЕНЬСТАТ

Ноябрь 2023 г.
к октябрю 2023 г., %



101,6

Индекс потребительских цен



101,0

Продовольственные товары



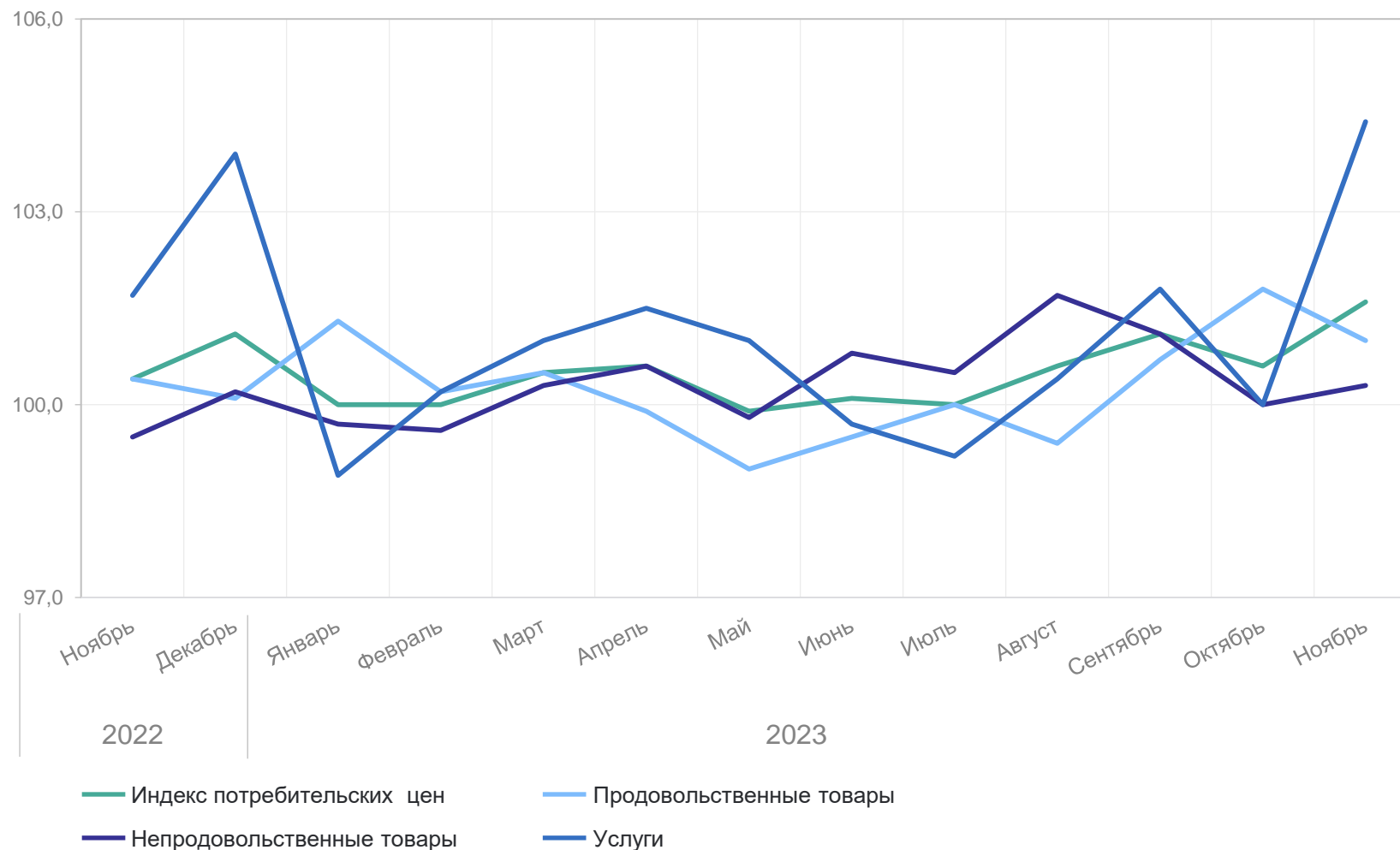
100,3

Непродовольственные товары



104,4

Услуги



СРЕДНЕМЕСЯЧНАЯ ЗАРАБОТНАЯ ПЛАТА ОДНОГО РАБОТНИКА ОРГАНИЗАЦИЙ

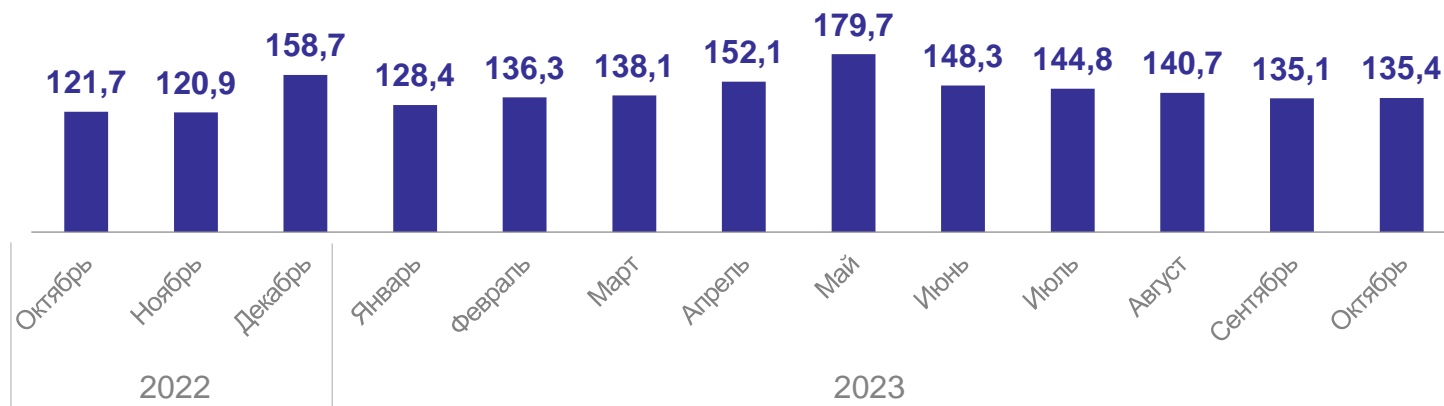
ТЮМЕНЬСТАТ

Январь – октябрь 2023 г.

Среднемесячная номинальная начисленная заработная плата

144,2

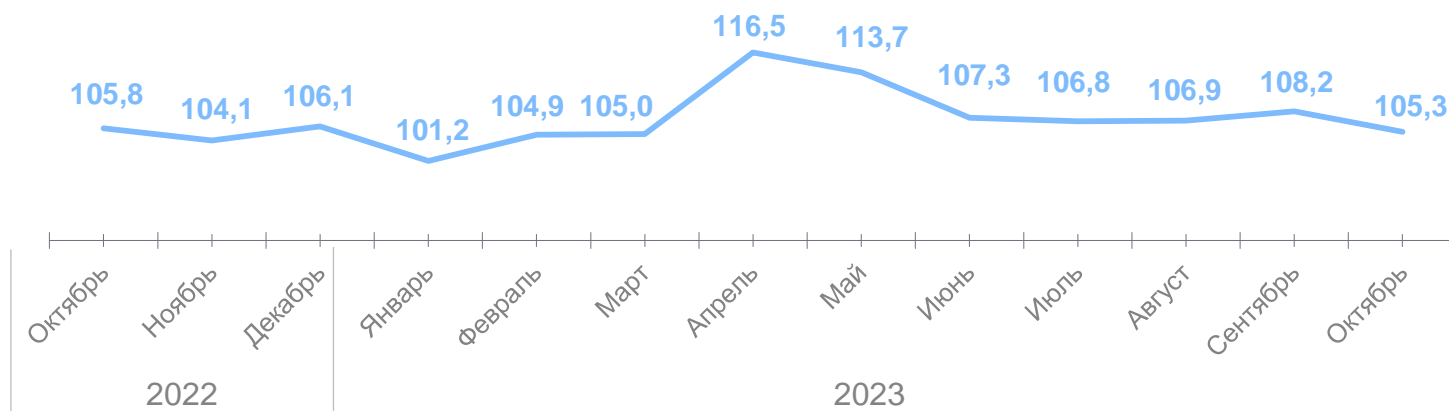
тысяч рублей



Реальная начисленная заработная плата

107,8

в % к соответствующему периоду предыдущего года



ЗАНЯТОСТЬ И БЕЗРАБОТИЦА

ТЮМЕНЬСТАТ

Среднесписочная численность работников организаций

366,0

тыс. человек,
январь – октябрь 2023 г.

Численность безработных*

1,0

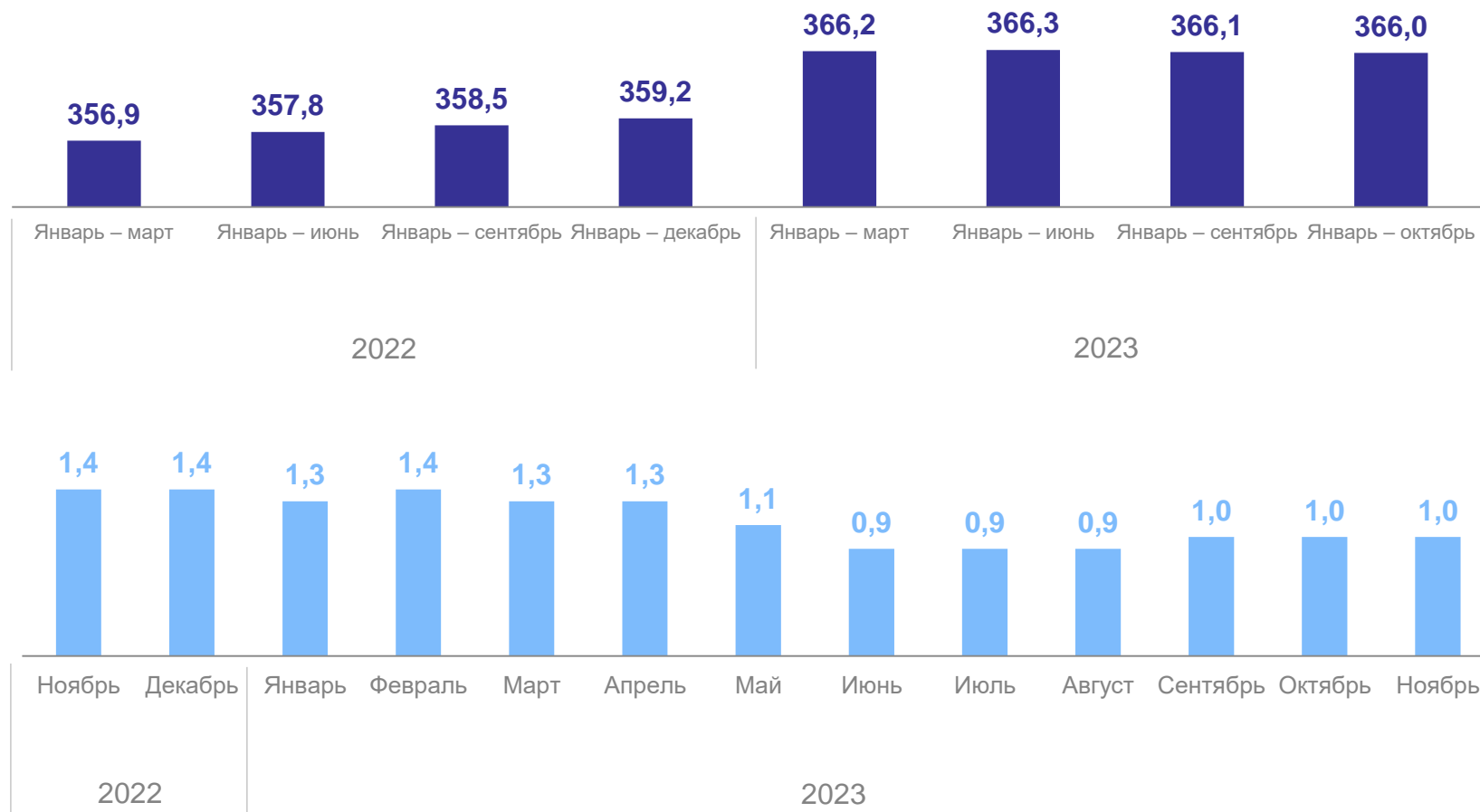
тыс. человек,
на конец ноября 2023 г.

Уровень безработицы*

0,3

в % к численности рабочей силы

*По данным Департамента труда и занятости населения Ямало-Ненецкого автономного округа



ПОКАЗАТЕЛИ ЕСТЕСТВЕННОГО ДВИЖЕНИЯ

ТЮМЕНЬСТАТ

Январь – октябрь 2023 г., человек

5633

Число родившихся

13,2

На 1000 населения

2346

Число умерших

5,5

На 1000 населения

3287

Естественный прирост

7,7

На 1000 населения

Всего

5645 5633



Число родившихся

2342 2346



Число умерших

3303 3287



Естественный прирост, убыль (-)

На 1000 населения

13,2 13,2



Число родившихся

5,5 5,5



Число умерших

7,7 7,7



Естественный прирост, убыль (-)

● Январь – октябрь 2022 г.

● Январь – октябрь 2023 г.

МИГРАЦИЯ НАСЕЛЕНИЯ

Январь – октябрь 2023 г., человек

Миграция

20236

Число прибывших

20404

Число выбывших

-168

Миграционный прирост, убыль (-)

Миграция

в пределах России

17341

18882

-1541

Миграция

21087 20236



Число прибывших

23658 20404



Число выбывших

-2571 -168

Миграционный прирост, убыль (-)

Миграция в пределах России

18030 17341



Число прибывших

20698 18882



Число выбывших

-2668 -1541

Миграционный прирост, убыль (-)

● Январь – октябрь 2022 г.

● Январь – октябрь 2023 г.