



УПРАВЛЕНИЕ ФЕДЕРАЛЬНОЙ СЛУЖБЫ
ГОСУДАРСТВЕННОЙ СТАТИСТИКИ
ПО ТЮМЕНСКОЙ ОБЛАСТИ,
ХАНТЫ-МАНСИЙСКОМУ АВТОНОМНОМУ
ОКРУГУ – ЮГРЕ И ЯМАЛО-НЕНЕЦКОМУ
АВТОНОМНОМУ ОКРУГУ

СОЦИАЛЬНО-ЭКОНОМИЧЕСКОЕ ПОЛОЖЕНИЕ

январь – декабрь 2023 года

Ямало-Ненецкий автономный округ


СОДЕРЖАНИЕ

Производство товаров и услуг	3
Рынки товаров и услуг	6
Индексы цен и тарифов	9
Социальная сфера	10
Демография	12

ИНДЕКС ПРОМЫШЛЕННОГО ПРОИЗВОДСТВА

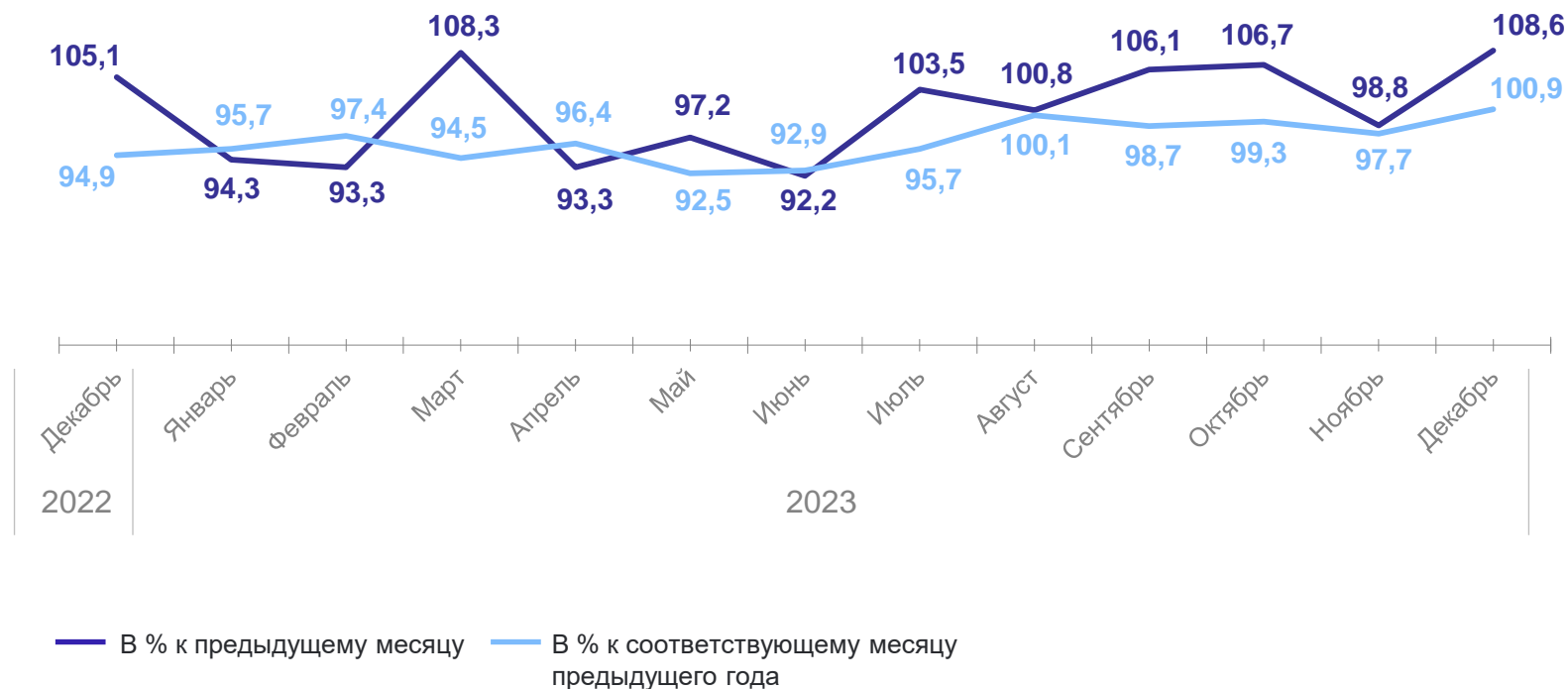
ТЮМЕНЬСТАТ

Январь – декабрь 2023 г.
к январю – декабрю 2022 г., %



96,9

Индекс промышленного
производства

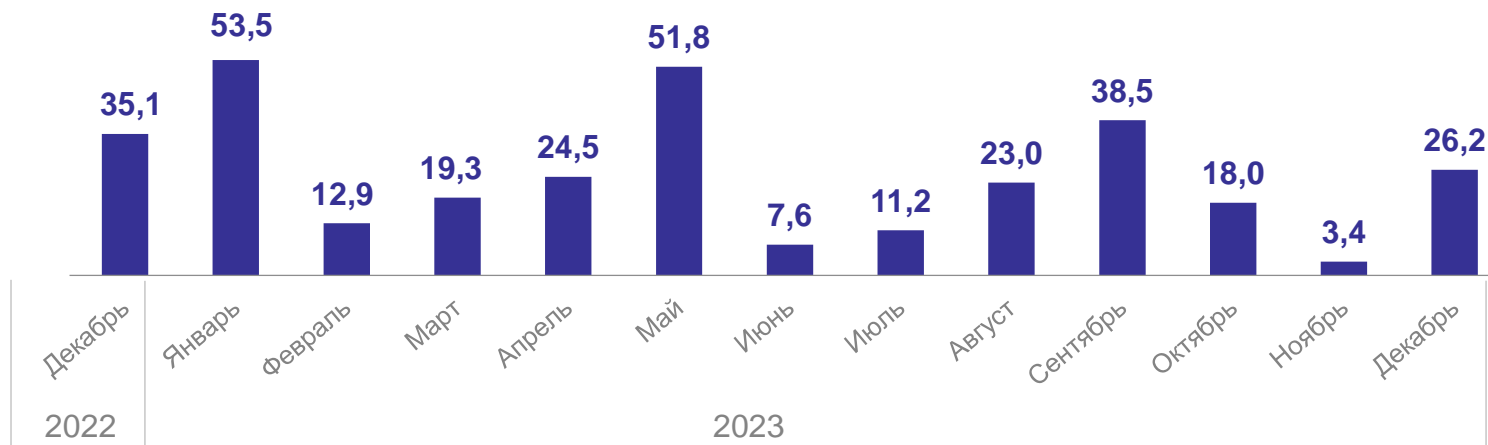



ЖИЛИЩНОЕ СТРОИТЕЛЬСТВО

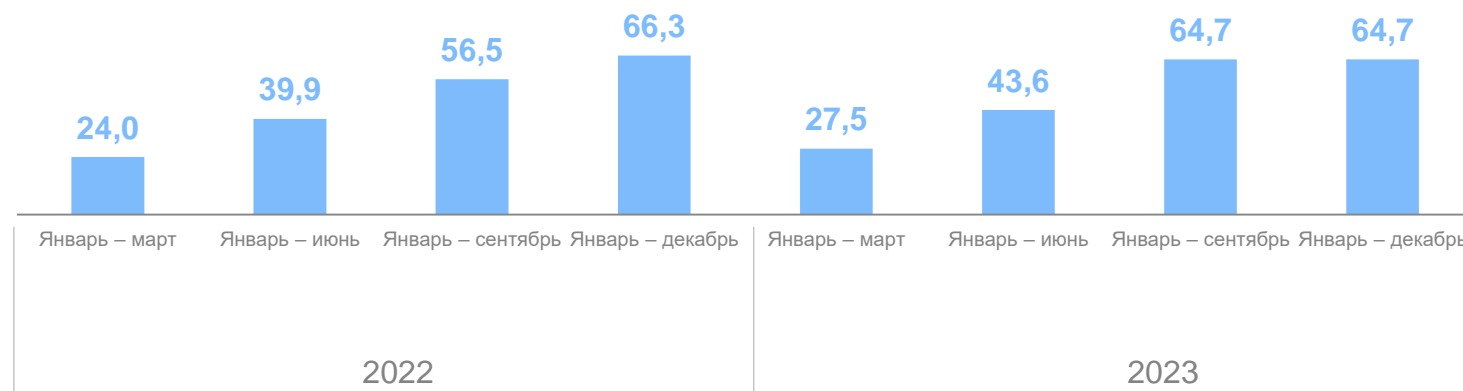
Январь – декабрь 2023 г.



290,0 тыс. м²
Введено жилых домов организациями и индивидуальными застройщиками

64,7 тыс. м²
Введено жилых домов индивидуальными застройщиками



ГРУЗОБОРОТ АВТОМОБИЛЬНОГО ТРАНСПОРТА ОРГАНИЗАЦИЙ*

ТЮМЕНЬСТАТ

Январь – декабрь 2023 г.

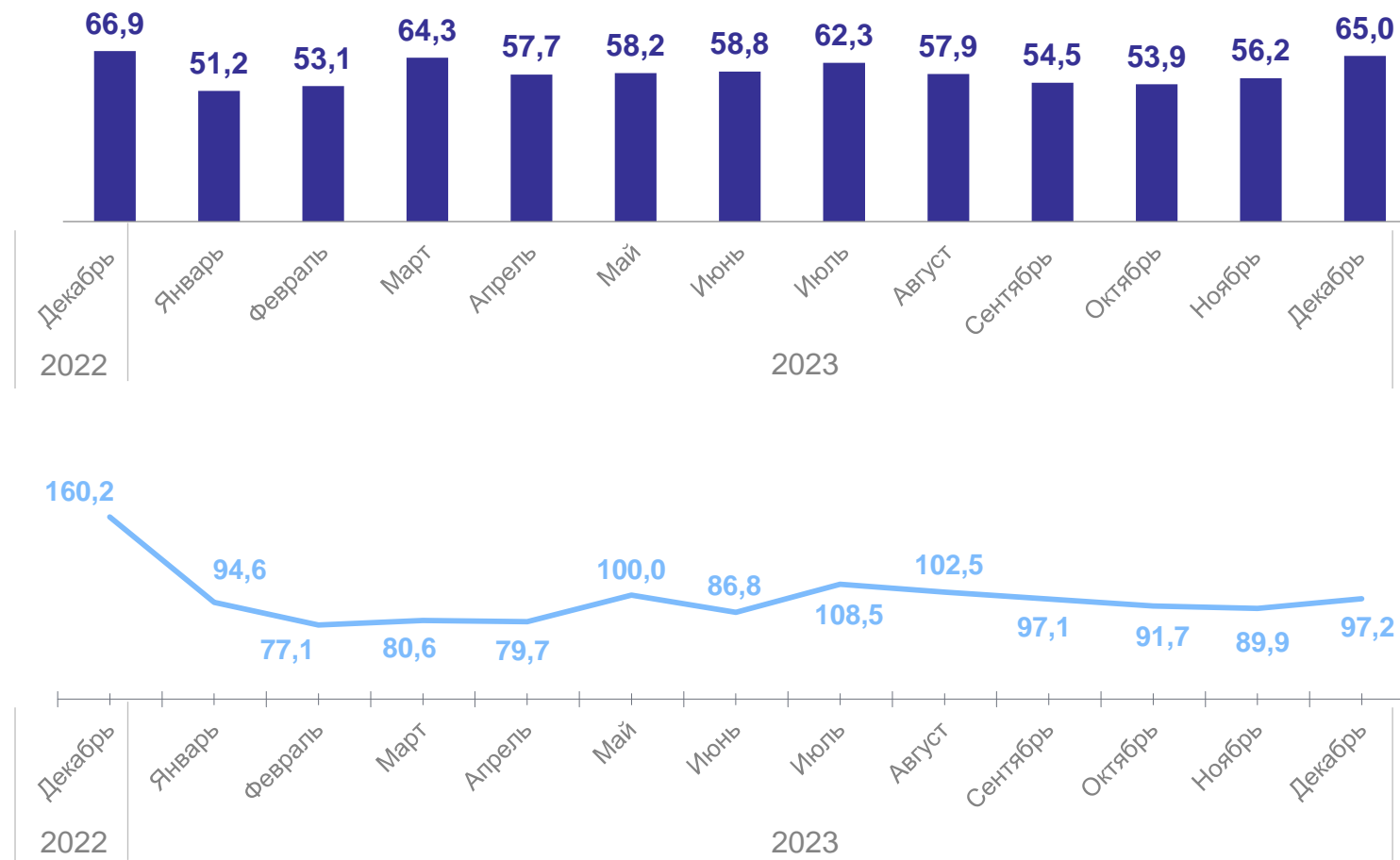


693,0

МЛН Т-КМ

91,3%

к соответствующему периоду
предыдущего года



*По организациям (без субъектов малого предпринимательства) всех видов экономической деятельности

ОБОРОТ РОЗНИЧНОЙ ТОРГОВЛИ

ТЮМЕНЬСТАТ

Январь – декабрь 2023 г.

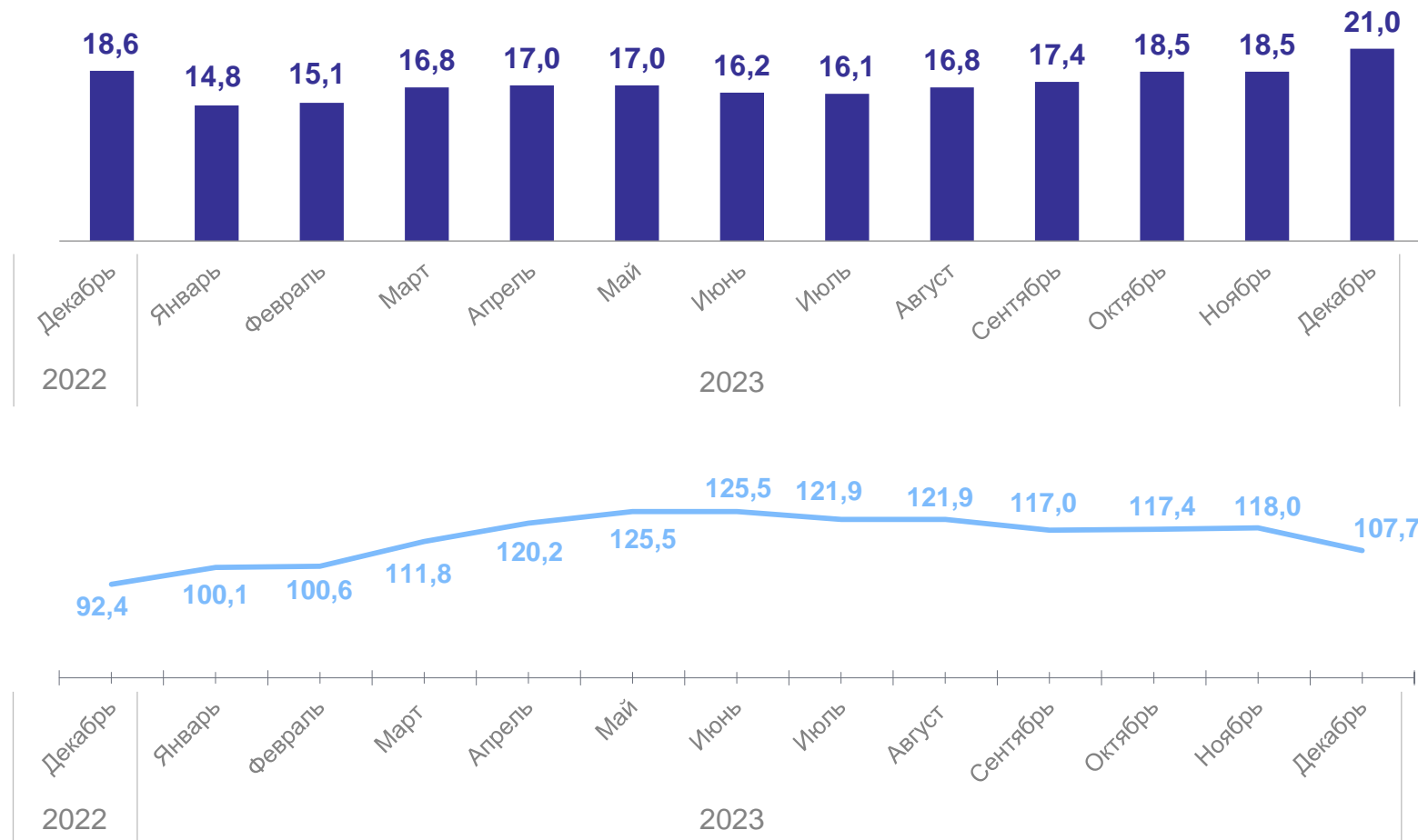


205,3

млрд рублей

115,3%

к соответствующему периоду
предыдущего года



ОБОРОТ ОБЩЕСТВЕННОГО ПИТАНИЯ

ТЮМЕНЬСТАТ

Январь – декабрь 2023 г.

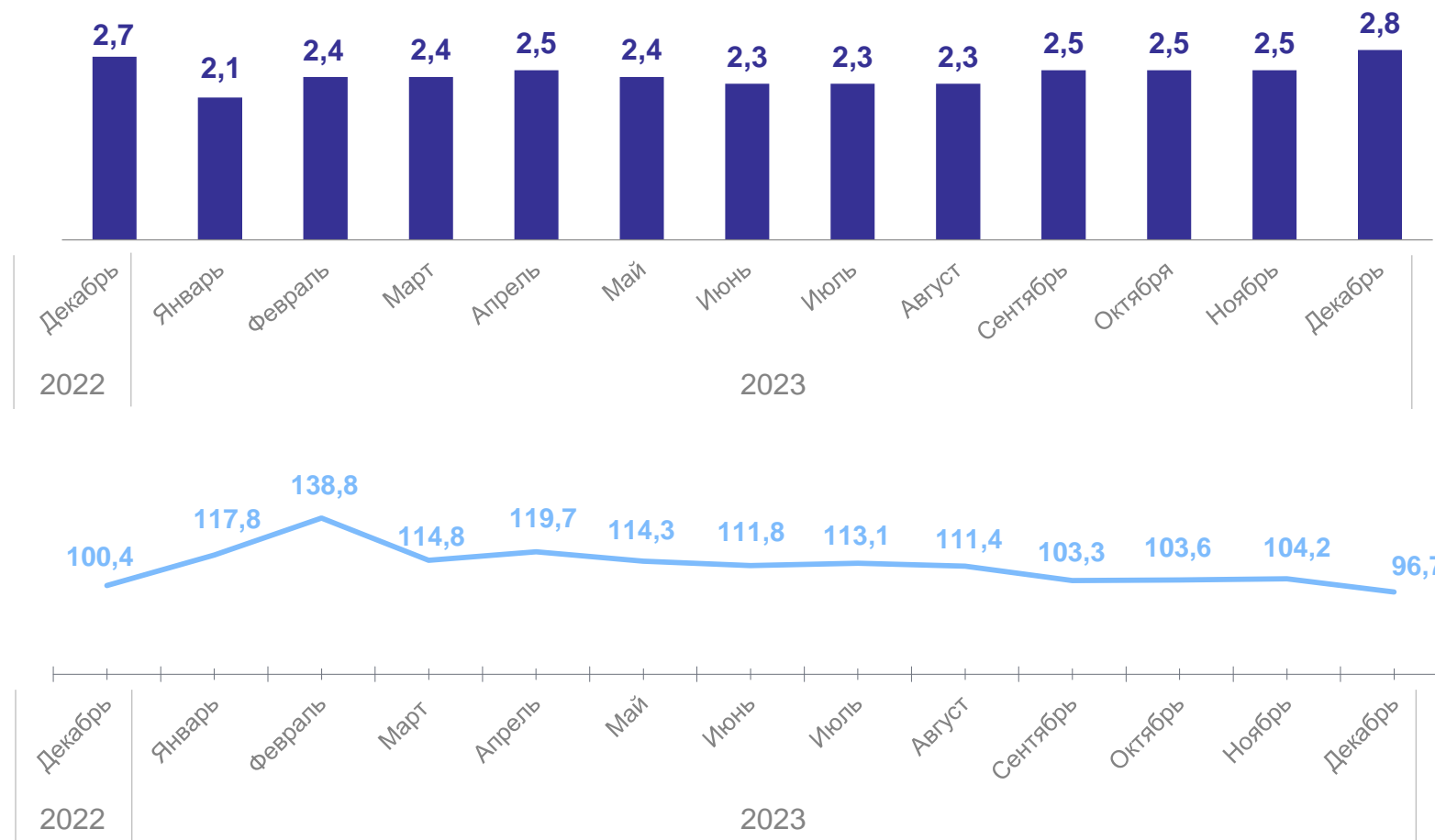


29,1

млрд рублей

111,2%

к соответствующему периоду
предыдущего года



ОБЪЕМ ПЛАТНЫХ УСЛУГ НАСЕЛЕНИЮ

ТЮМЕНЬСТАТ

Январь – декабрь 2023 г.

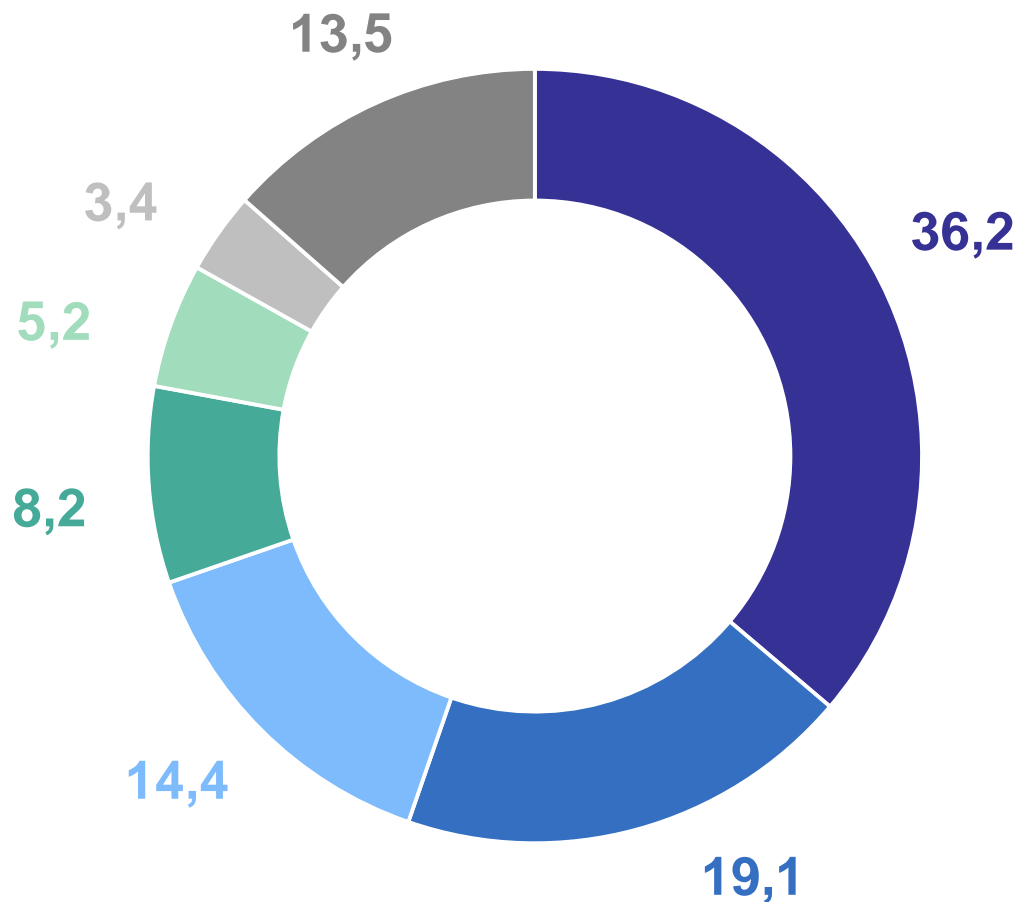


59,7

млрд рублей

100,1%

к соответствующему периоду
предыдущего года



В % от объема платных услуг

- Транспортные
- Коммунальные
- Телекоммуникационные
- Жилищные
- Бытовые
- Системы образования
- Другие виды услуг

ИНДЕКСЫ ПОТРЕБИТЕЛЬСКИХ ЦЕН И ТАРИФОВ

к предыдущему месяцу, %

ТЮМЕНЬСТАТ

Декабрь 2023 г.
к ноябрю 2023 г., %



100,5

Индекс потребительских цен



101,9

Продовольственные товары



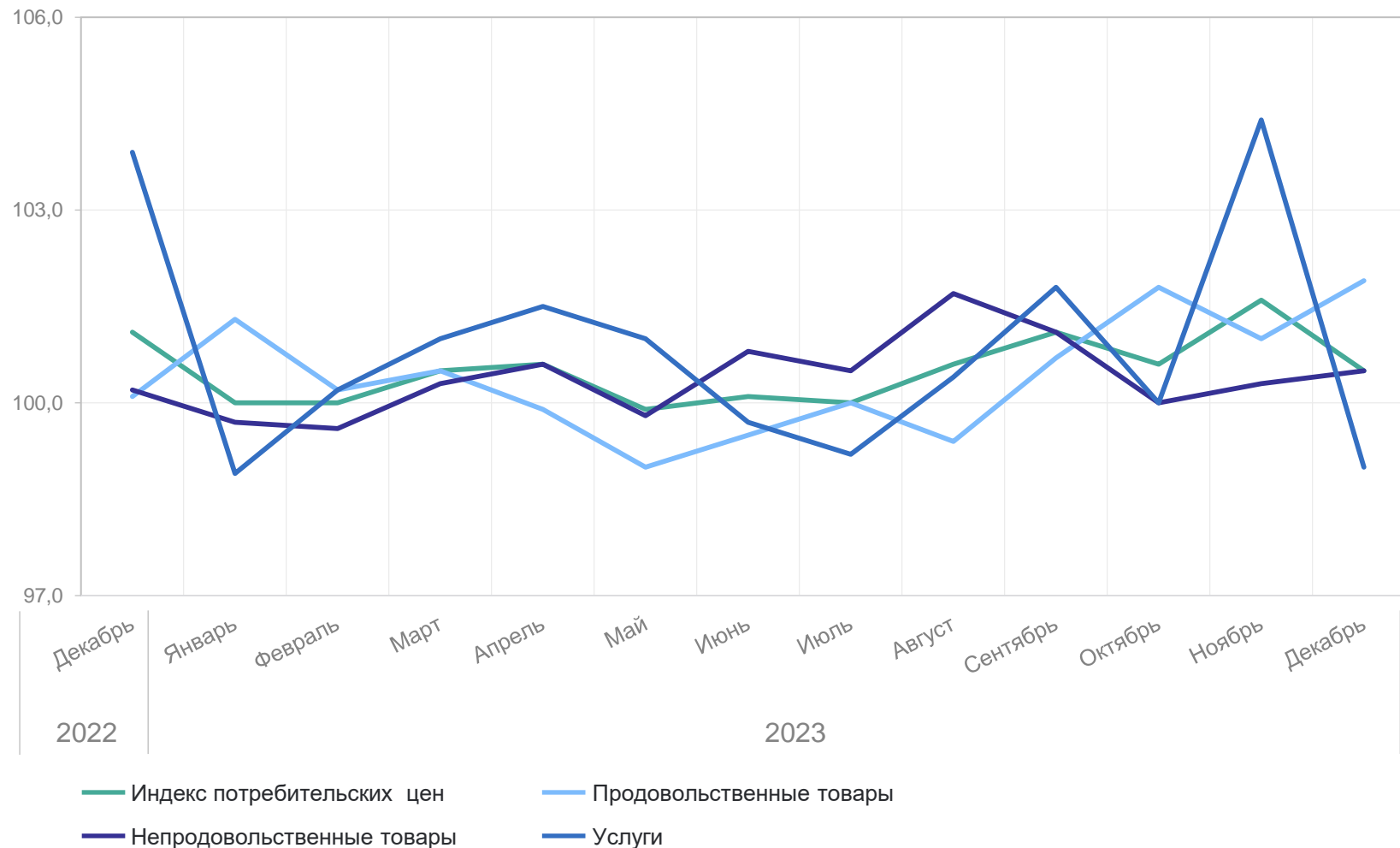
100,5

Непродовольственные товары



99,0

Услуги



СРЕДНЕМЕСЯЧНАЯ ЗАРАБОТНАЯ ПЛАТА ОДНОГО РАБОТНИКА ОРГАНИЗАЦИЙ

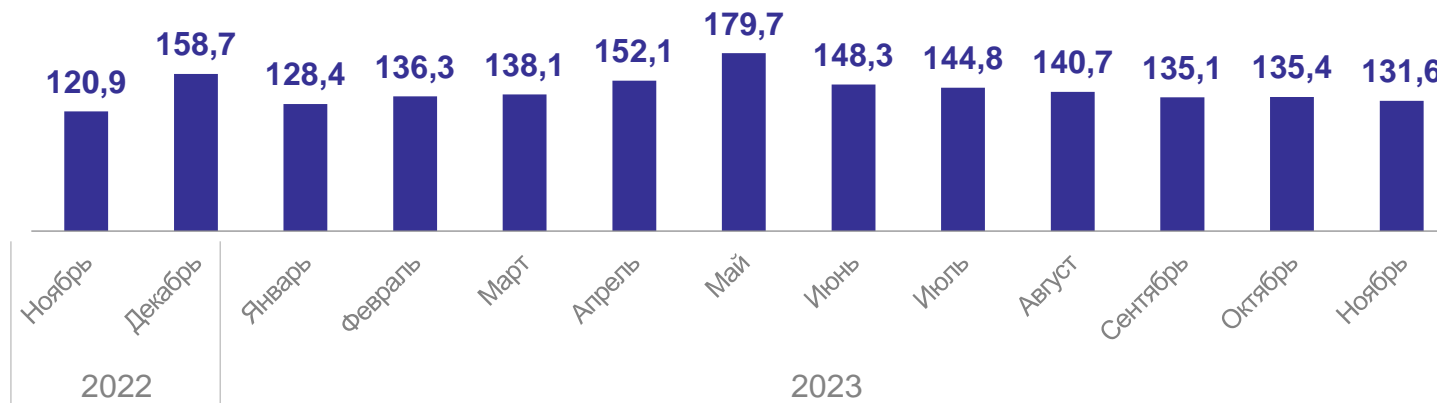
ТЮМЕНЬСТАТ

Январь – ноябрь 2023 г.

Среднемесячная номинальная начисленная заработная плата

143,0

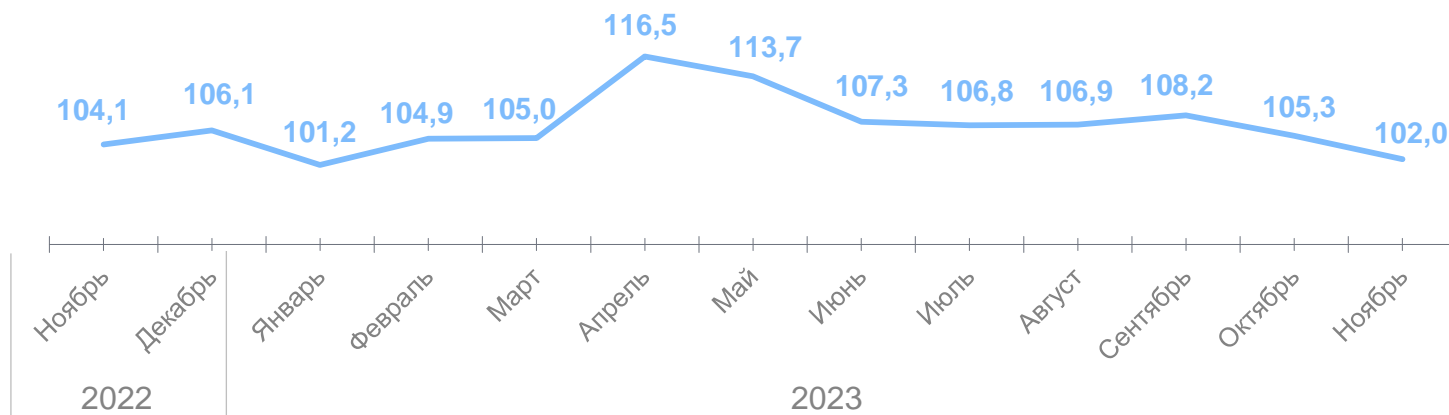
тысяч рублей



Реальная начисленная заработная плата

107,3

в % к соответствующему периоду предыдущего года



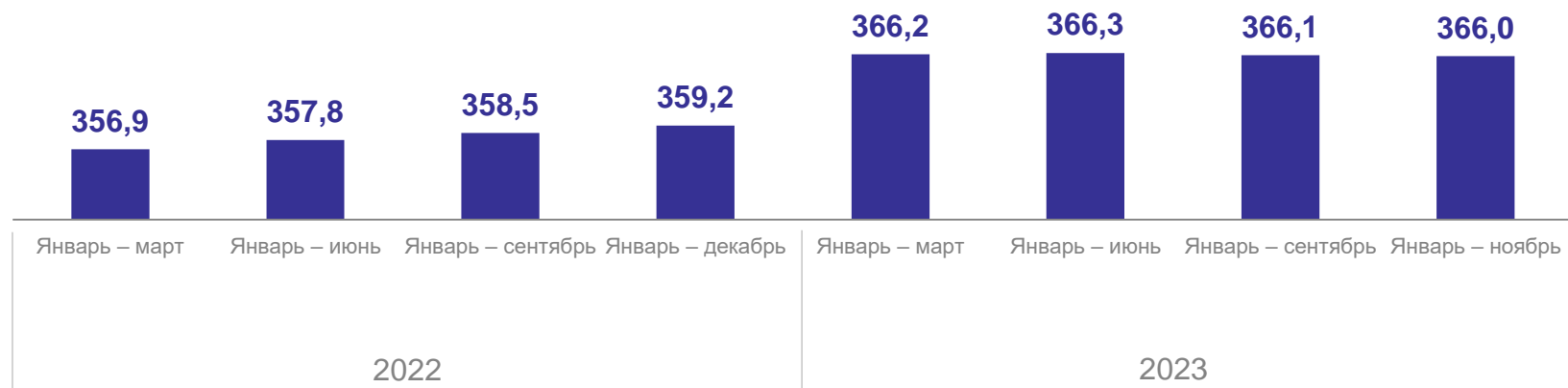
ЗАНЯТОСТЬ И БЕЗРАБОТИЦА

ТЮМЕНЬСТАТ

Среднесписочная численность работников организаций

366,0

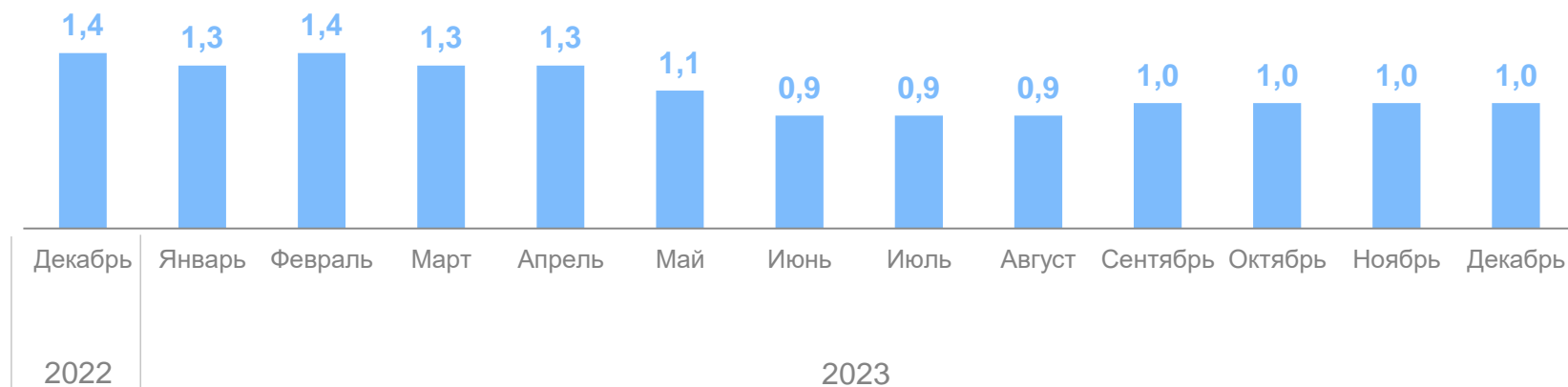
тыс. человек,
январь – ноябрь 2023 г.



Численность безработных*

1,0

тыс. человек,
на конец декабря 2023 г.



*По данным Департамента труда и занятости населения Ямало-Ненецкого автономного округа

ПОКАЗАТЕЛИ ЕСТЕСТВЕННОГО ДВИЖЕНИЯ

ТЮМЕНЬСТАТ

Январь – ноябрь 2023 г., человек

6138

Число родившихся

13,0

На 1000 населения

2565

Число умерших

5,5

На 1000 населения

3573

Естественный прирост

7,5

На 1000 населения

Всего

6186 6138



Число родившихся

2551 2565



Число умерших

3635 3573



Естественный прирост, убыль (-)

На 1000 населения

13,2 13,0



Число родившихся

5,4 5,5



Число умерших

7,8 7,5



Естественный прирост, убыль (-)

● Январь – ноябрь 2022 г.

● Январь – ноябрь 2023 г.

МИГРАЦИЯ НАСЕЛЕНИЯ

Январь – ноябрь 2023 г., человек

Миграция

22281

Число прибывших

22393

Число выбывших

-112

Миграционный прирост, убыль (-)

Миграция

в пределах России

19181

20753

-1572

Миграция

23338 22281



Число прибывших

Миграция в пределах России

19878 19181



Число прибывших

25878 22393



Число выбывших

22761 20753



Число выбывших

-2540 -112

Миграционный прирост, убыль (-)

-2883 -1572

Миграционный прирост, убыль (-)

● Январь – ноябрь 2022 г.

● Январь – ноябрь 2023 г.