



УПРАВЛЕНИЕ ФЕДЕРАЛЬНОЙ СЛУЖБЫ  
ГОСУДАРСТВЕННОЙ СТАТИСТИКИ  
ПО ТЮМЕНСКОЙ ОБЛАСТИ,  
ХАНТЫ-МАНСИЙСКОМУ АВТОНОМНОМУ  
ОКРУГУ – ЮГРЕ И ЯМАЛО-НЕНЕЦКОМУ  
АВТОНОМНОМУ ОКРУГУ

# СОЦИАЛЬНО-ЭКОНОМИЧЕСКОЕ ПОЛОЖЕНИЕ

январь – май 2024 года

---

Ямало-Ненецкий автономный округ


# СОДЕРЖАНИЕ

Производство товаров и услуг	3
Рынки товаров и услуг	6
Индексы потребительских цен и тарифов	9
Социальная сфера	10
Демография	12

# ИНДЕКС ПРОМЫШЛЕННОГО ПРОИЗВОДСТВА

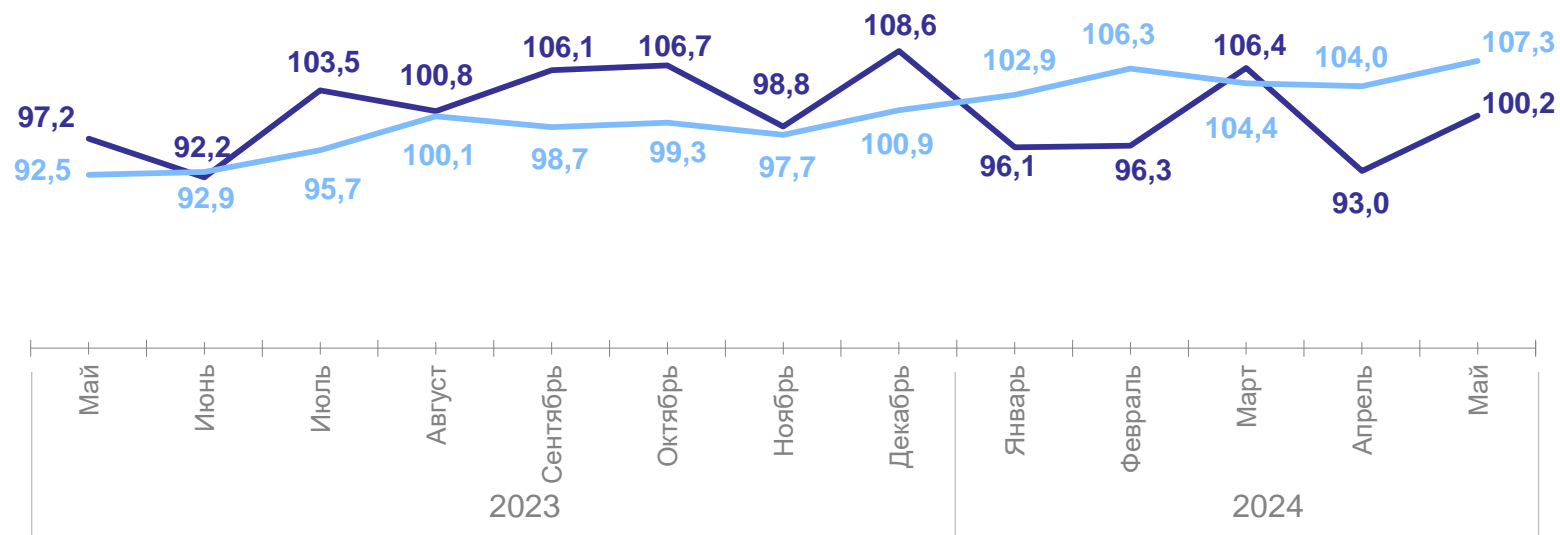
ТЮМЕНЬСТАТ

Январь – май 2024 г.  
к январю – маю 2023 г., %



**104,9**

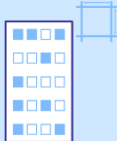
Индекс промышленного  
производства



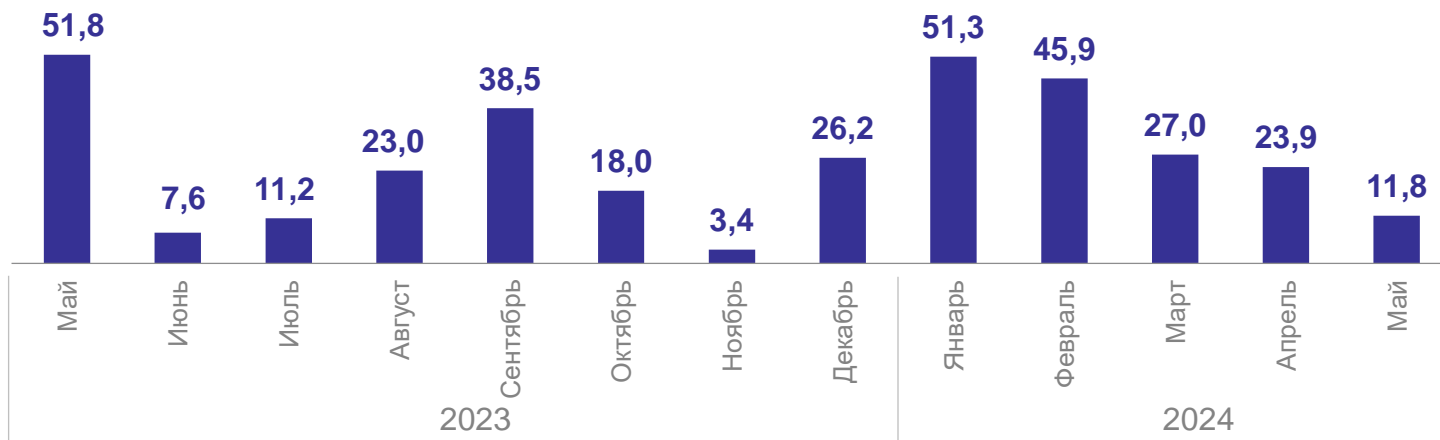

— В % к предыдущему месяцу — В % к соответствующему месяцу предыдущего года

# ЖИЛИЩНОЕ СТРОИТЕЛЬСТВО

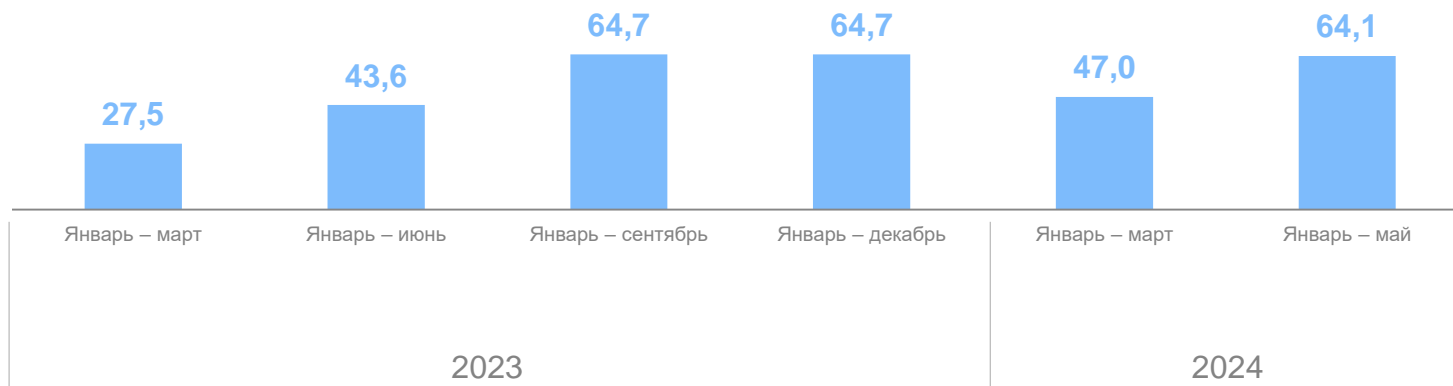
Январь – май 2024 г.



**159,8** тыс. м<sup>2</sup>  
Введено жилых домов организациями и индивидуальными застройщиками

**64,1** тыс. м<sup>2</sup>  
Введено жилых домов индивидуальными застройщиками



# ГРУЗОБОРОТ АВТОМОБИЛЬНОГО ТРАНСПОРТА ОРГАНИЗАЦИЙ\*

ТЮМЕНЬСТАТ

Январь – май 2024 г.

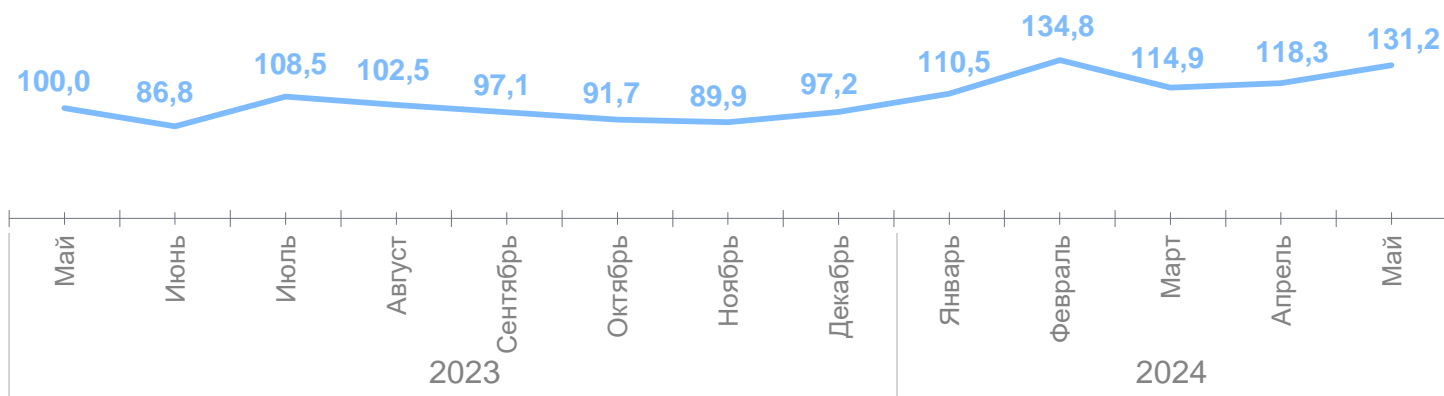
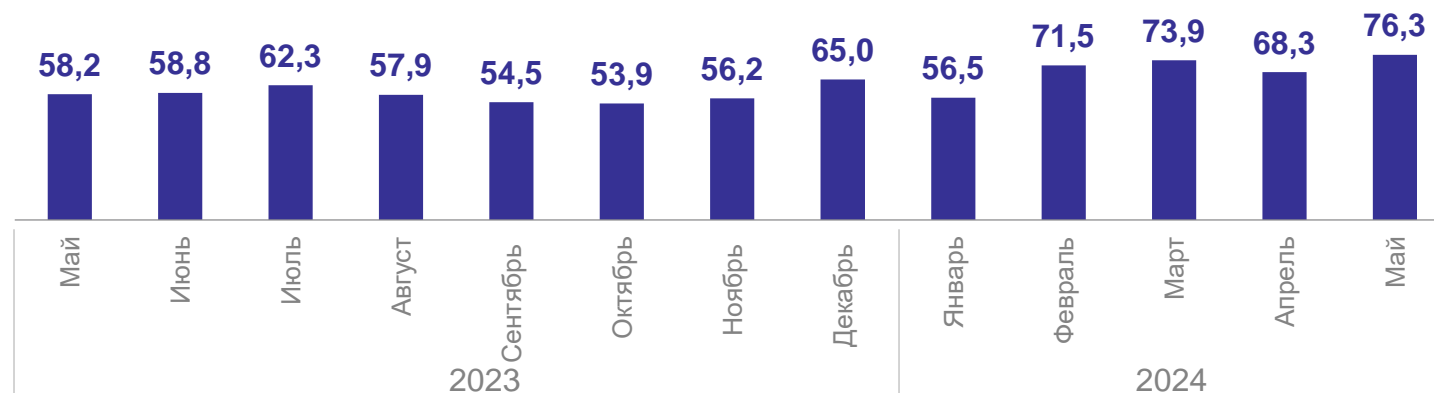


346,5

МЛН Т-КМ

121,8%

к соответствующему периоду  
предыдущего года



\*Без субъектов малого предпринимательства  
всех видов экономической деятельности

# ОБОРОТ РОЗНИЧНОЙ ТОРГОВЛИ

ТЮМЕНЬСТАТ

Январь – май 2024 г.

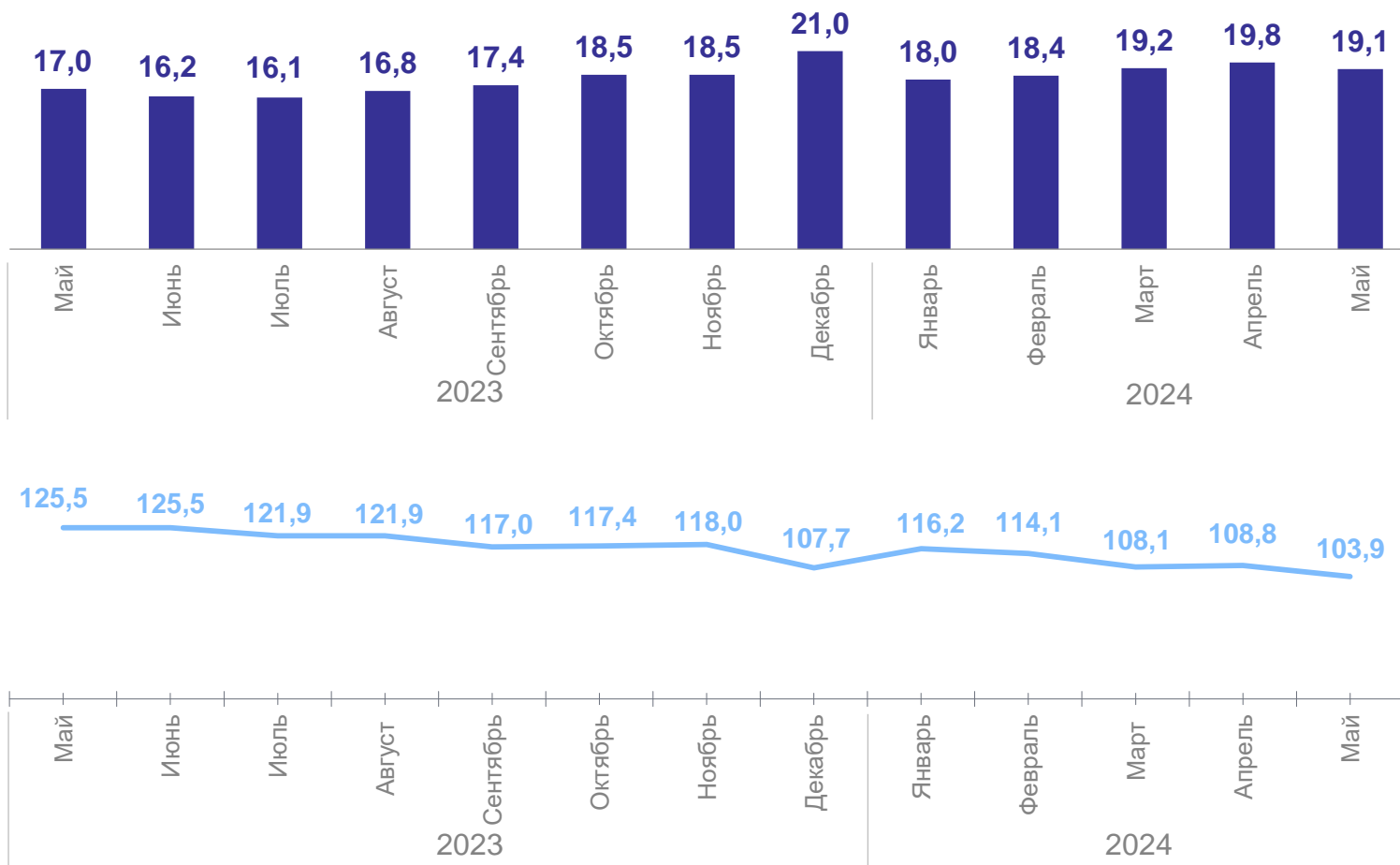


**94,5**

млрд рублей

**109,7%**

к соответствующему периоду  
предыдущего года



# ОБОРОТ ОБЩЕСТВЕННОГО ПИТАНИЯ

ТЮМЕНЬСТАТ

Январь – май 2024 г.

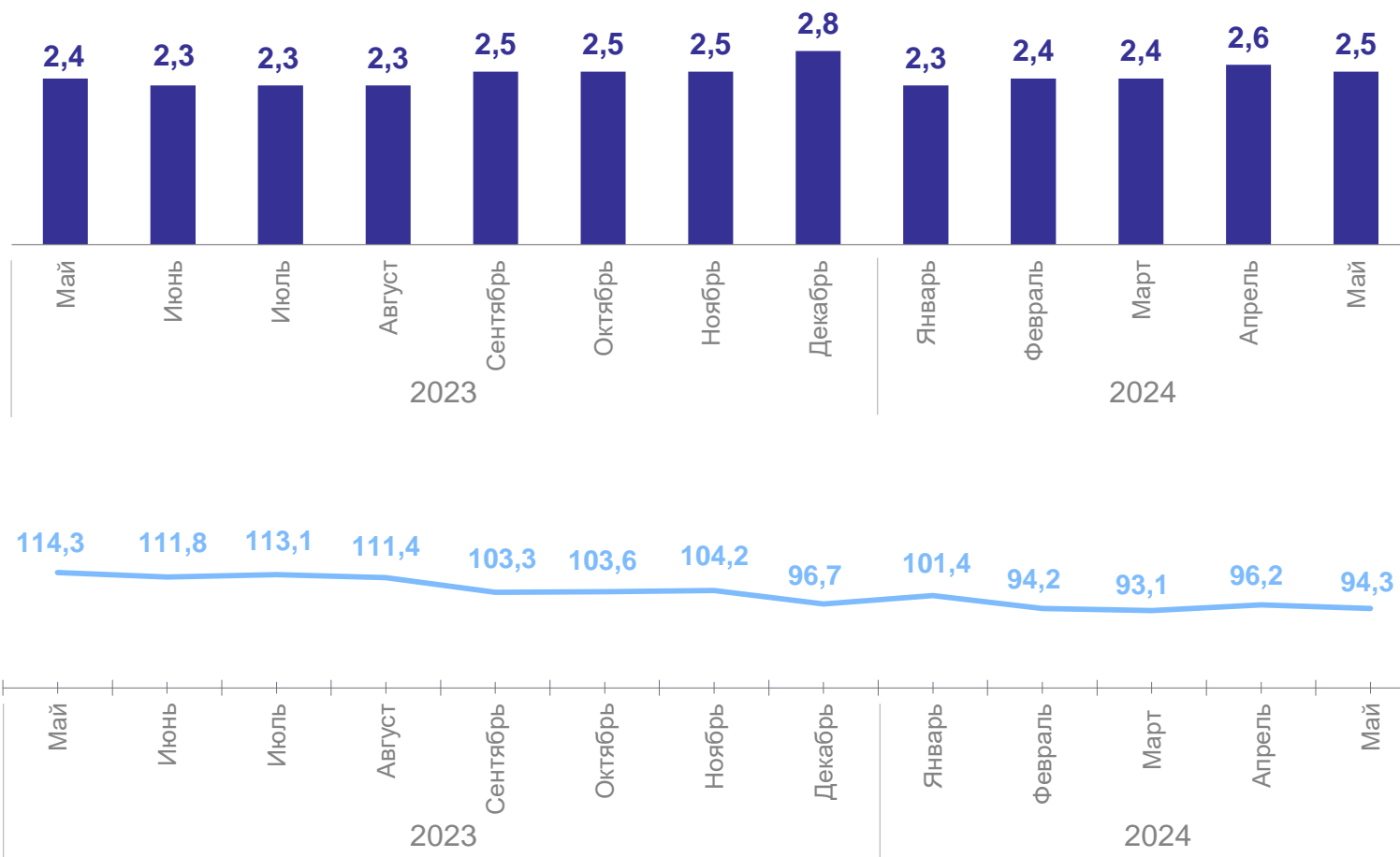


12,2

млрд рублей

95,7%

к соответствующему периоду  
предыдущего года



# ОБЪЕМ ПЛАТНЫХ УСЛУГ НАСЕЛЕНИЮ

ТЮМЕНЬСТАТ

Январь – май 2024 г.

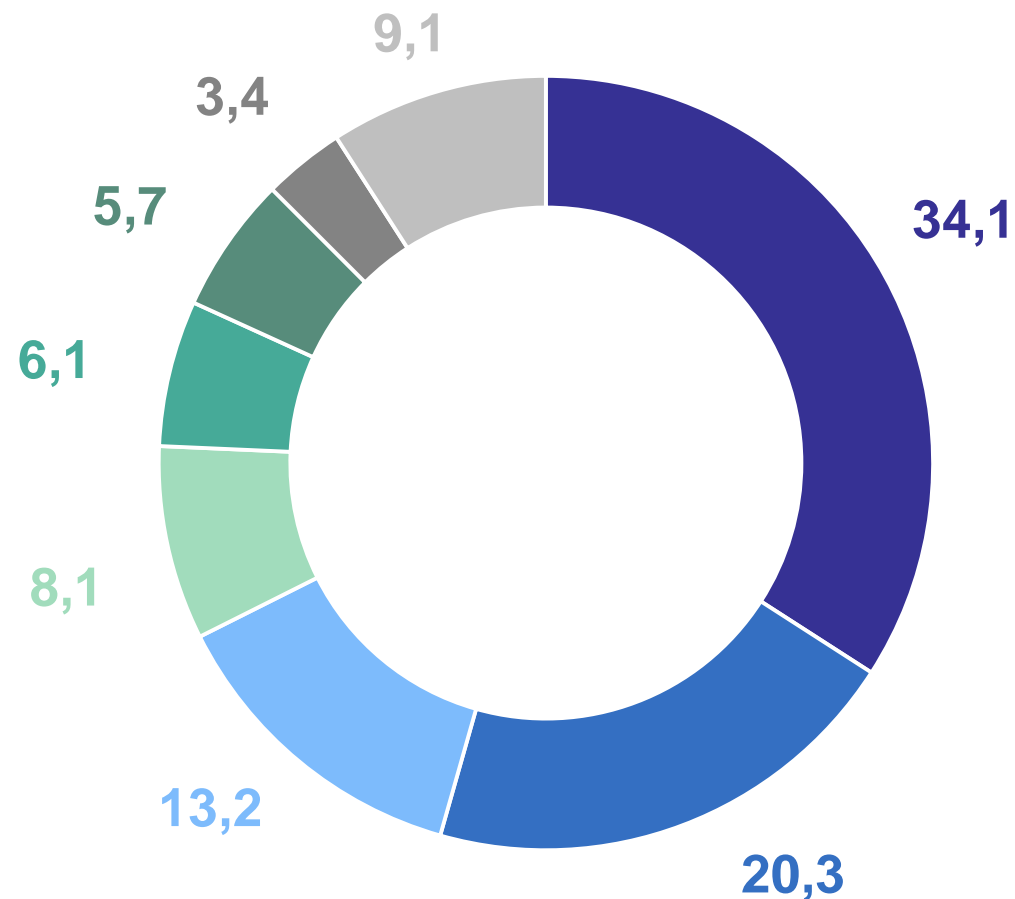


**28,9**

млрд рублей

**100,1%**

к соответствующему периоду  
предыдущего года



В % от объема платных услуг

- Транспортные
- Коммунальные
- Телекоммуникационные
- Жилищные
- Бытовые
- Медицинские
- Системы образования
- Другие виды услуг



# ИНДЕКСЫ ПОТРЕБИТЕЛЬСКИХ ЦЕН И ТАРИФОВ

к предыдущему месяцу, %

ТЮМЕНЬСТАТ

Май 2024 г.  
к апрелю 2024 г., %



100,1

Все товары и услуги



99,9

Продовольственные товары



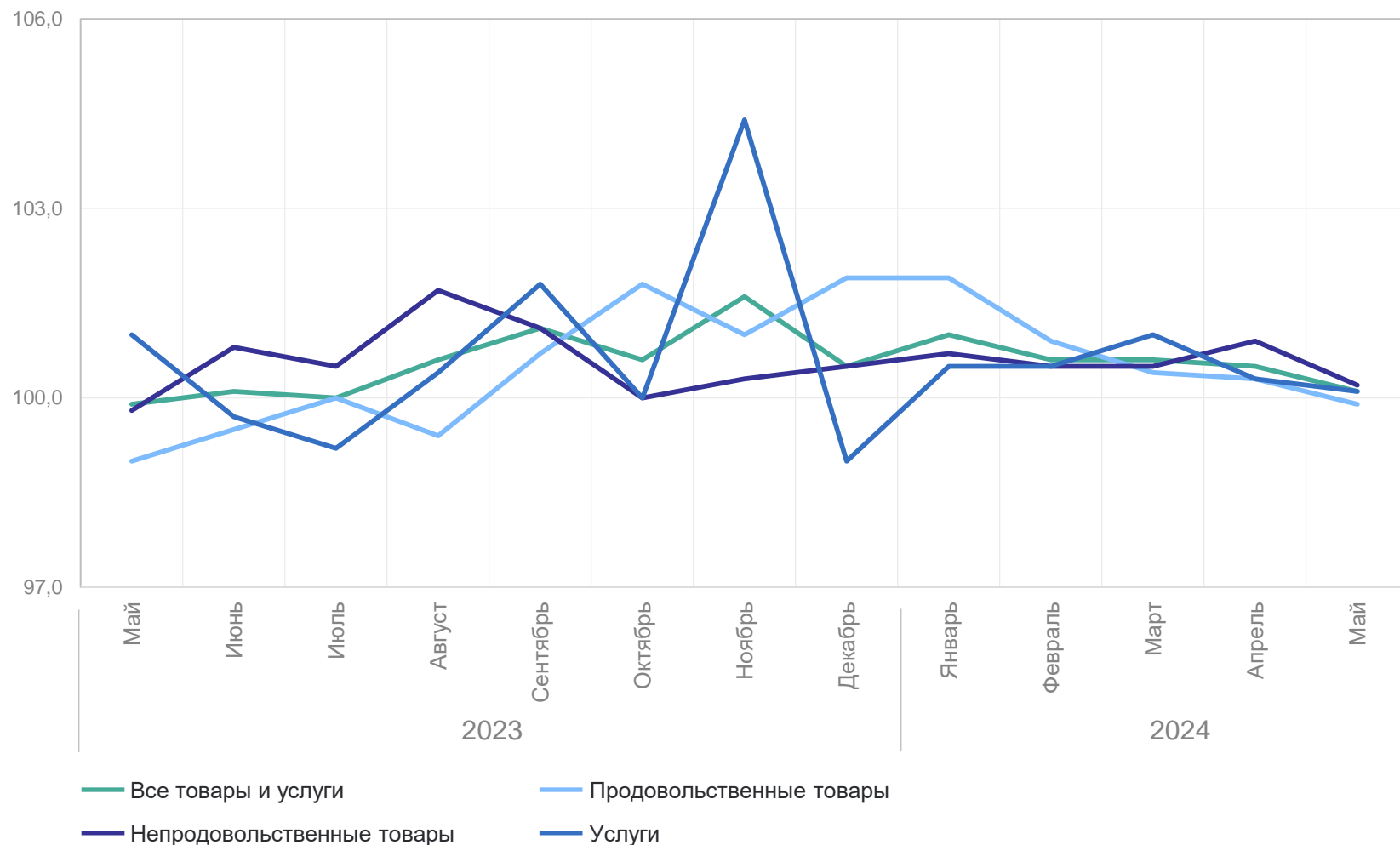
100,2

Непродовольственные товары



100,1

Услуги



# СРЕДНЕМЕСЯЧНАЯ ЗАРАБОТНАЯ ПЛАТА ОДНОГО РАБОТНИКА ОРГАНИЗАЦИЙ

ТЮМЕНЬСТАТ

## Январь – апрель 2024 г.

Среднемесячная номинальная начисленная заработная плата

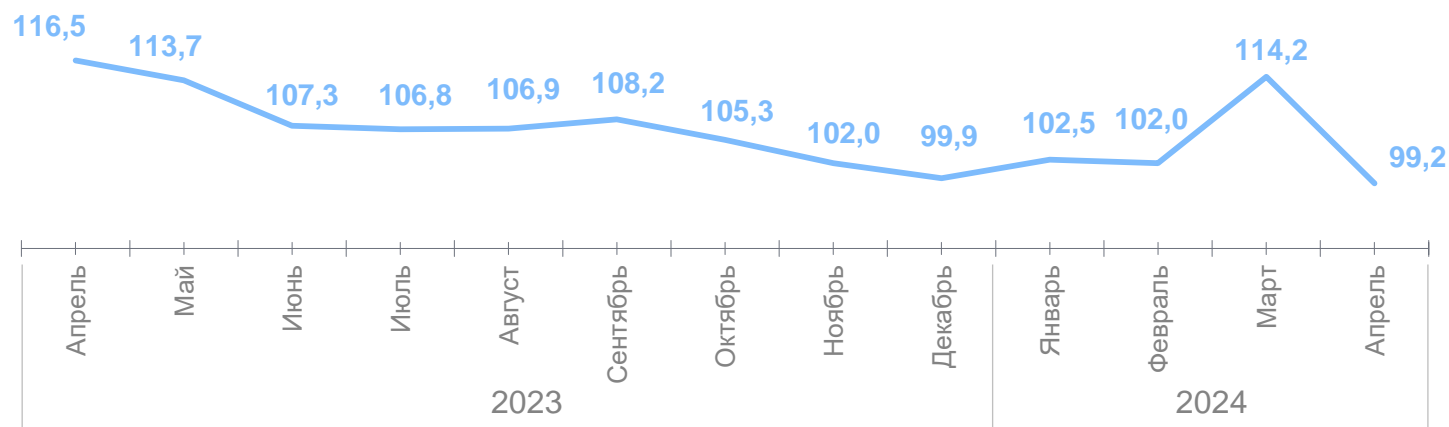
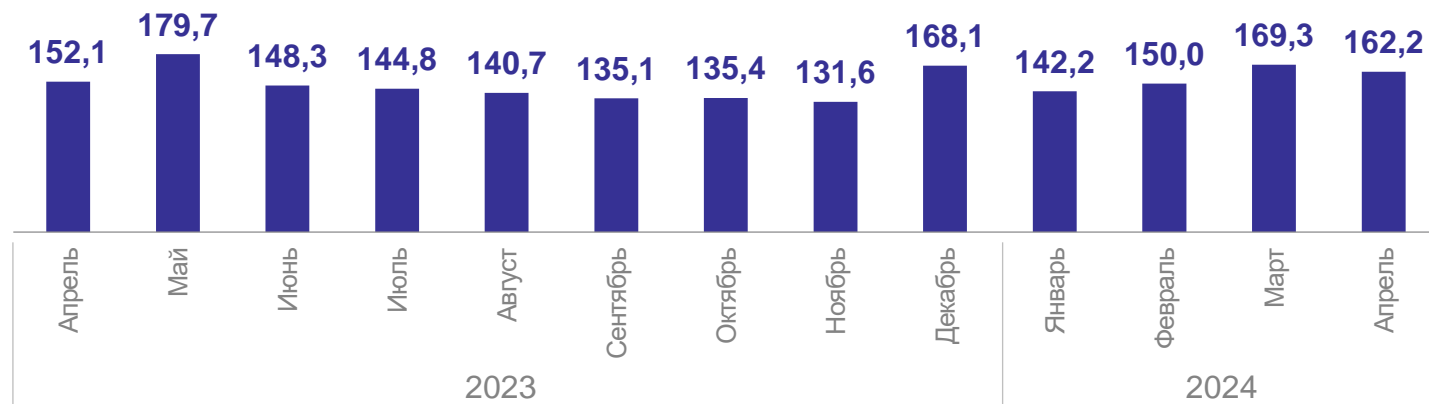
**156,0**

тысяч рублей

Реальная начисленная заработная плата

**104,4**

в % к соответствующему периоду предыдущего года



# ЗАНЯТОСТЬ И БЕЗРАБОТИЦА

Среднесписочная численность работников организаций

**363,9**

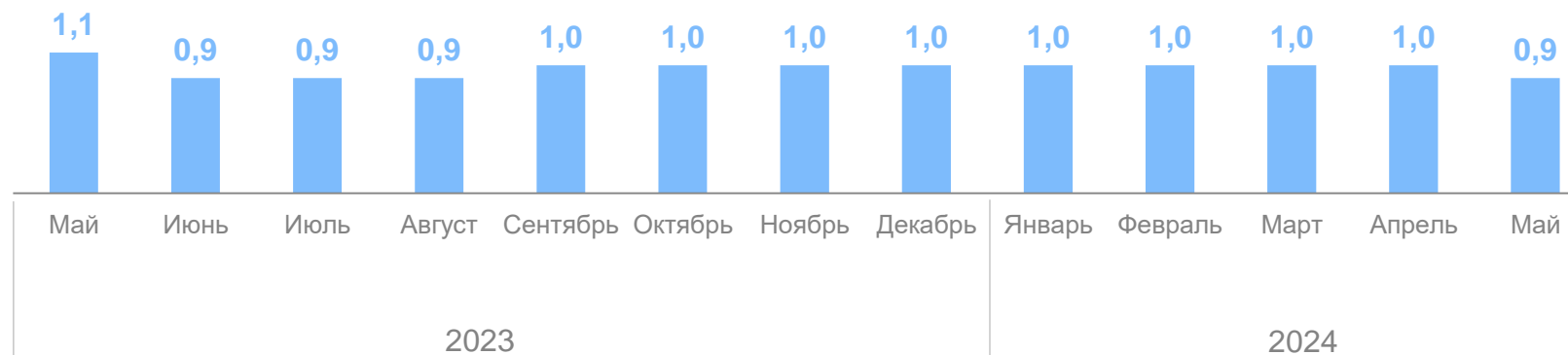
тыс. человек,  
январь – апрель 2024 г.



Численность безработных\*

**0,9**

тыс. человек,  
на конец мая 2024 г.



\*По данным Департамента занятости населения Ямало-Ненецкого автономного округа

# ПОКАЗАТЕЛИ ЕСТЕСТВЕННОГО ДВИЖЕНИЯ

ТЮМЕНЬСТАТ

Январь – апрель 2024 г.

2113

Число родившихся,  
человек

12,4

На 1000 населения

1019

Число умерших,  
человек

6,0

На 1000 населения

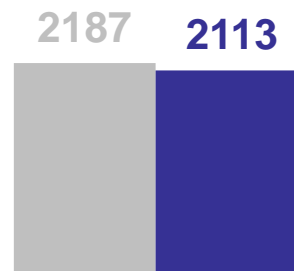
1094

Естественный  
прирост, человек

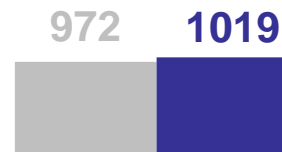
6,4

На 1000 населения

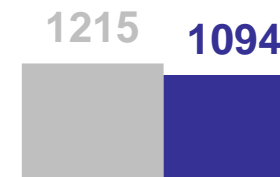
Всего, человек



Число родившихся

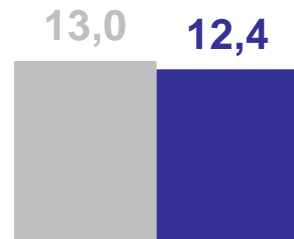


Число умерших

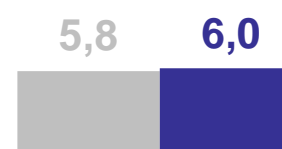


Естественный прирост, убыль (-)

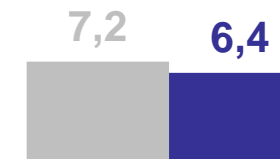
На 1000 населения



Число родившихся



Число умерших



Естественный прирост, убыль (-)

● Январь – апрель 2023 г.

● Январь – апрель 2024 г.

# МИГРАЦИЯ НАСЕЛЕНИЯ

Январь – апрель 2024 г., человек

Миграция

6800

Число прибывших

Миграция  
в пределах России

5930

Число выбывших

7677

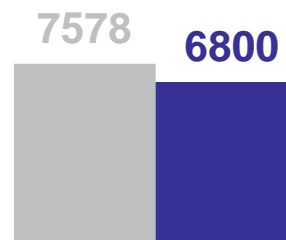
-877

Миграционный прирост, убыль (-)

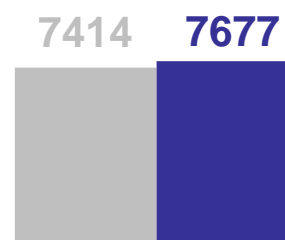
6795

-865

Миграция



Число прибывших

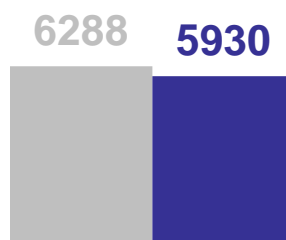


Число выбывших

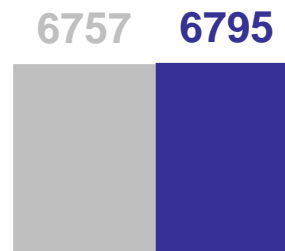
164 -877

Миграционный прирост, убыль (-)

Миграция в пределах России



Число прибывших



Число выбывших

-469 -865

Миграционный прирост, убыль (-)

● Январь – апрель 2023 г.

● Январь – апрель 2024 г.