



ФЕДЕРАЛЬНАЯ СЛУЖБА
ГОСУДАРСТВЕННОЙ СТАТИСТИКИ

СТРОИТЕЛЬСТВО В ЯМАЛО-НЕНЕЦКОМ АВТОНОМНОМ ОКРУГЕ



в январе – июне 2021 года



ФЕДЕРАЛЬНАЯ СЛУЖБА
ГОСУДАРСТВЕННОЙ СТАТИСТИКИ

СТРОИТЕЛЬСТВО В ЯМАЛО-НЕНЕЦКОМ АВТОНОМНОМ ОКРУГЕ

в январе – июне 2021 года

01 ЖИЛИЩНОЕ СТРОИТЕЛЬСТВО

02 ВВОД ОБЪЕКТОВ СОЦИАЛЬНОЙ ИНФРАСТРУКТУРЫ

03 ВВОД ПРОИЗВОДСТВЕННЫХ ОБЪЕКТОВ И
АВТОМОБИЛЬНЫХ ДОРОГ





ЖИЛИЩНОЕ СТРОИТЕЛЬСТВО

в январе-июне 2021 года

Введено жилых домов организациями и индивидуальными застройщиками, тыс. м² общей площади жилых помещений **46,0**

212 жилых домов



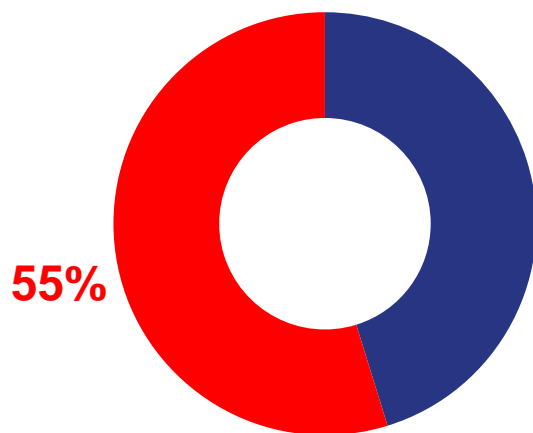
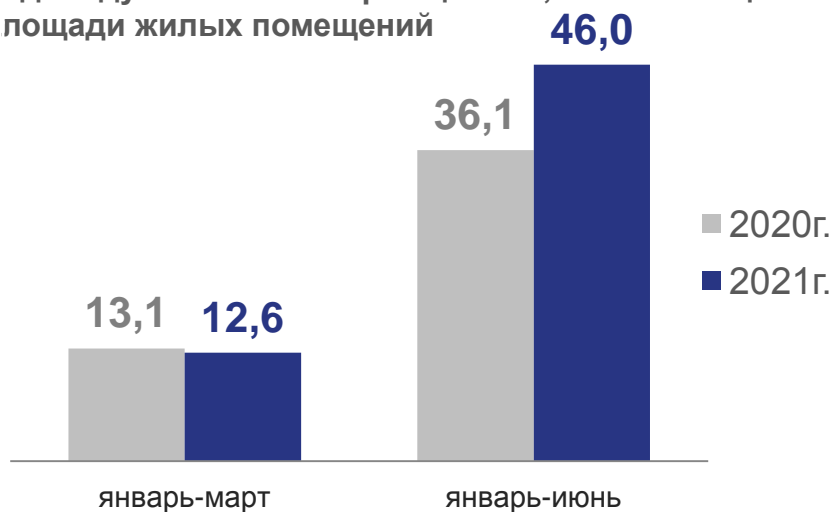
634 квартиры

46,0 тыс. м² общей площади жилых помещений



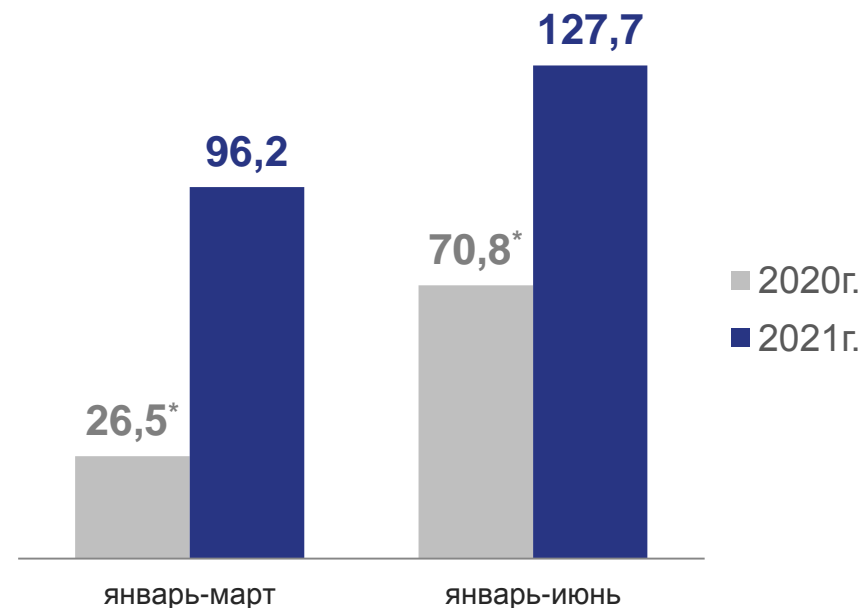
202 индивидуальных дома

25,2 тыс. м² общей площади жилых помещений



■ Индивидуальные застройщики

К соответствующему периоду предыдущего года, в %








* Без учета жилых домов, построенных на земельных участках, предназначенных для ведения гражданами садоводства



ВВОД ОБЪЕКТОВ СОЦИАЛЬНОЙ ИНФРАСТРУКТУРЫ

в январе-июне 2021 года

	Дошкольные образовательные организации	112 мест
	Больничные организации	327 коек
	Амбулаторно-поликлинические организации	100 посещений в смену
	Медицинские центры	1992,0 м ²
	Физкультурно-оздоровительные комплексы	1 единица
	Спортивные залы	281,0 м ²

ВВОД ПРОИЗВОДСТВЕННЫХ ОБЪЕКТОВ И АВТОМОБИЛЬНЫХ ДОРОГ

в январе-июне 2021 года



Скважины эксплуатационного бурения

208 единиц



Линии электропередачи напряжением до 35 кВ

2,2 км



Трансформаторные понизительные подстанции
напряжением до 35 кВ

0,8 тыс. кВ. А



Торговые предприятия

2,6 тыс. м² торговой площади



Станции технического обслуживания легковых автомобилей

2 единицы



Мосты

10 единиц 661,2 пог. м



Автомобильные дороги с твердым покрытием

70,0 км



Капитальные гаражи

12 единиц на 201 машиноместо