

# Сфера ЖКХ и бытового обслуживания населения в Ханты-Мансийском АО – Югре



Число жилых зданий  
на конец 2020 г., тыс. единиц


**63,0**

Общая площадь  
жилых помещений  
на конец 2020 г., тыс. м<sup>2</sup>

**36,2**

Вывезено твердых  
коммунальных отходов  
в 2020 г., тыс. тонн

**571,4**



Объем платных услуг населению по видам  
за январь-декабрь 2021 г., млн рублей


Жилищные услуги

**16564,4**

Коммунальные услуги


**29649,7**

Средние потребительские тарифы  
в декабре 2021 г., рублей


 Отопление, Гкал **1922,5**

 Газ сетевой, м<sup>3</sup> **5,0**


 Водоснабжение холодное, м<sup>3</sup> **52,0**

 Водоотведение, м<sup>3</sup> **57,6**

 Водоснабжение горячее, м<sup>3</sup> **186,5**

 Обращение с твердыми коммунальными отходами, с человека **126,8**


Число организаций*	Число замещенных рабочих мест**	Среднемесячная заработная плата работников организаций за январь-декабрь 2021 г., тыс. рублей
на 1 января 2022 г., единиц	в декабре 2021 г., тыс. человек	

 Обеспечение электрической энергией, газом и паром; кондиционирование воздуха

**242**

**25,6**

**92,1**

 Водоснабжение; водоотведение, организация сбора и утилизации отходов, деятельность по ликвидации загрязнений

**239**

**7,4**

**57,4**

\*Сведения сформированы из территориального раздела Статистического регистра Росстата по Тюменской области, на основе данных, полученных из органов Федеральной налоговой службы России

\*\*По организациям (без субъектов малого предпринимательства)

Информация за 2021 год представлена по данным оперативной отчетности