



УПРАВЛЕНИЕ ФЕДЕРАЛЬНОЙ СЛУЖБЫ
ГОСУДАРСТВЕННОЙ СТАТИСТИКИ
ПО ТЮМЕНСКОЙ ОБЛАСТИ,
ХАНТЫ-МАНСИЙСКОМУ АВТОНОМНОМУ
ОКРУГУ – ЮГРЕ И ЯМАЛО-НЕНЕЦКОМУ
АВТОНОМНОМУ ОКРУГУ

ФИНАНСОВОЕ СОСТОЯНИЕ ОРГАНИЗАЦИЙ

январь – ноябрь 2023 года

Ханты-Мансийский автономный округ – Югра

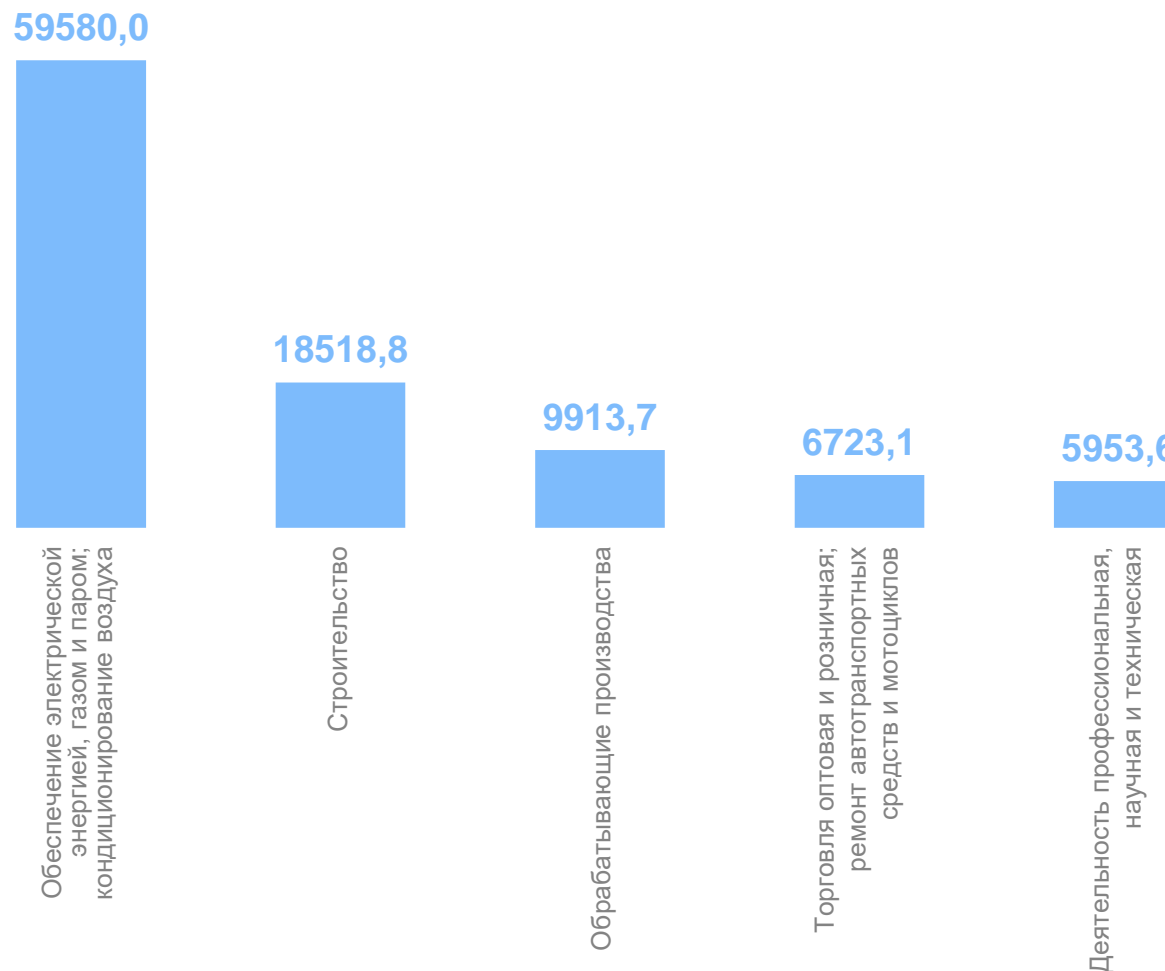
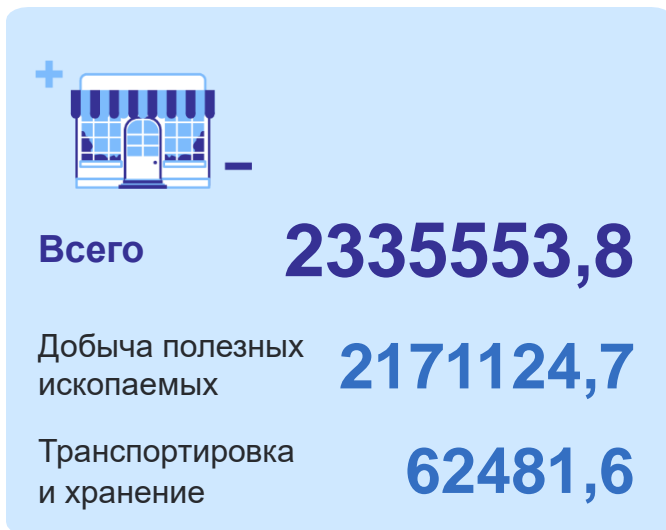
СОДЕРЖАНИЕ

Сальдированный финансовый результат организаций	3
Прибыль и убыток организаций	7
Доля прибыльных и убыточных организаций	9
Просроченная кредиторская и дебиторская задолженность	11

САЛЬДИРОВАННЫЙ ФИНАНСОВЫЙ РЕЗУЛЬТАТ ОРГАНИЗАЦИЙ

январь – ноябрь 2023 г., млн рублей

ТЮМЕНЬСТАТ



прибыль + убыток = сальдированный финансовый результат

САЛЬДИРОВАННЫЙ ФИНАНСОВЫЙ РЕЗУЛЬТАТ ОРГАНИЗАЦИЙ

ТЮМЕНЬСТАТ

январь – ноябрь 2023 г., млн рублей



Добыча полезных
ископаемых

2171124,7



Добыча нефти и природного газа

2134400,6

13584,6



Предоставление услуг
в области добычи полезных
ископаемых

52646,1

2424,4

● Прибыль ● Убыток

САЛЬДИРОВАННЫЙ ФИНАНСОВЫЙ РЕЗУЛЬТАТ ОРГАНИЗАЦИЙ

январь – ноябрь 2023 г., млн рублей

ТЮМЕНЬСТАТ



Обеспечение электрической энергией, газом и паром; кондиционирование воздуха

59580,0



Производство, передача и распределение электроэнергии

61265,3

15,0



Производство, передача и распределение пара и горячей воды; кондиционирование воздуха

212,2

1881,4

● Прибыль ● Убыток

САЛЬДИРОВАННЫЙ ФИНАНСОВЫЙ РЕЗУЛЬТАТ ОРГАНИЗАЦИИ

ТЮМЕНЬСТАТ

январь – ноябрь 2023 г., млн рублей



Деятельность сухопутного
и трубопроводного транспорта

54570,4

661,0



Складское хозяйство и вспомогательная
транспортная деятельность

1934,8

198,2



Деятельность водного транспорта

228,0

63,7

● Прибыль ● Убыток

ПРИБЫЛЬ ОРГАНИЗАЦИЙ

январь – ноябрь 2023 г., млн рублей

ТЮМЕНЬСТАТ



Всего

2357705,0

Добыча полезных
ископаемых

2187173,0

Транспортировка
и хранение

63428,7

61481,7



Обеспечение электрической
энергией, газом и паром;
кондиционирование воздуха

19405,0



Строительство

10610,2



Обрабатывающие производства

6925,2



Торговля оптовая и розничная;
ремонт автотранспортных
средств и мотоциклов

6351,1



Деятельность профессиональная,
научная и техническая

УБЫТОК ОРГАНИЗАЦИЙ

январь – ноябрь 2023 г., млн рублей

ТЮМЕНЬСТАТ



Всего

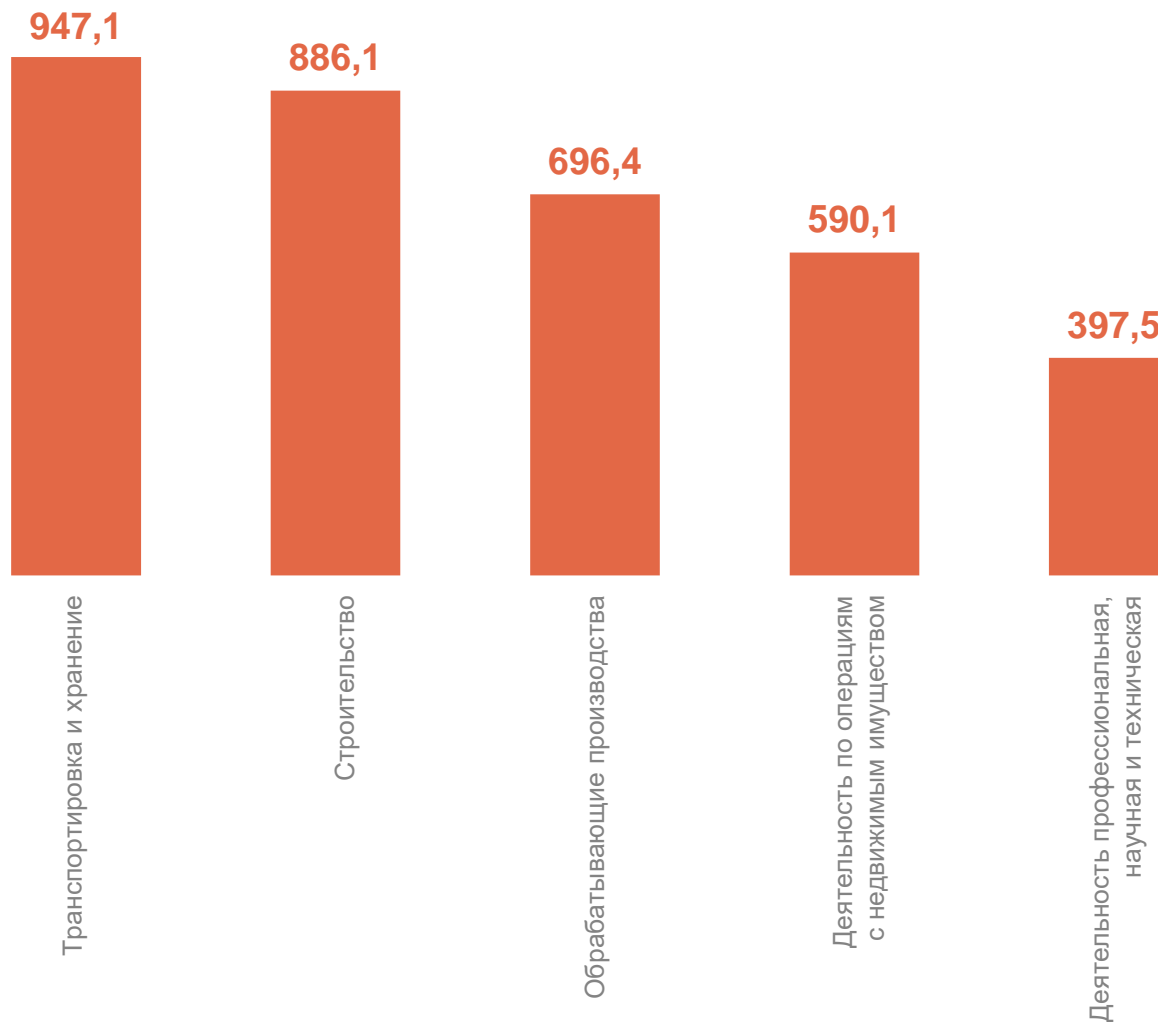
22151,3

Добыча полезных
ископаемых

16048,3

Обеспечение
электрической энергией,
газом и паром;
кондиционирование
воздуха

1901,7



ДОЛЯ ПРИБЫЛЬНЫХ ОРГАНИЗАЦИЙ

январь – ноябрь 2023 г., в %

ТЮМЕНЬСТАТ



ДОЛЯ УБЫТОЧНЫХ ОРГАНИЗАЦИЙ

январь – ноябрь 2023 г., в %

ТЮМЕНЬСТАТ



ПРОСРОЧЕННАЯ КРЕДИТОРСКАЯ ЗАДОЛЖЕННОСТЬ

на конец ноября 2023 г., млн рублей

ТЮМЕНЬСТАТ



Просроченная кредиторская задолженность


14050,6

7892,1



Добыча полезных ископаемых

1893,1




Обеспечение электрической энергией, газом и паром; кондиционирование воздуха

1280,2



Деятельность по операциям с недвижимым имуществом

1118,0



Строительство

ПРОСРОЧЕННАЯ ДЕБИТОРСКАЯ ЗАДОЛЖЕННОСТЬ

на конец ноября 2023 г., млн рублей

ТЮМЕНЬСТАТ



Просроченная дебиторская задолженность

65779,8

46724,3




Добыча полезных ископаемых

6294,2




Обеспечение электрической энергией, газом и паром; кондиционирование воздуха

2460,9



Обработывающие производства

2334,9



Транспортировка и хранения