



УПРАВЛЕНИЕ ФЕДЕРАЛЬНОЙ СЛУЖБЫ
ГОСУДАРСТВЕННОЙ СТАТИСТИКИ
ПО ТЮМЕНСКОЙ ОБЛАСТИ,
ХАНТЫ-МАНСИЙСКОМУ АВТОНОМНОМУ
ОКРУГУ – ЮГРЕ И ЯМАЛО-НЕНЕЦКОМУ
АВТОНОМНОМУ ОКРУГУ

ФИНАНСОВОЕ СОСТОЯНИЕ ОРГАНИЗАЦИЙ

январь – май 2024 года

Тюменская область (кроме Ханты-Мансийского автономного округа – Югры и Ямало-Ненецкого автономного округа)

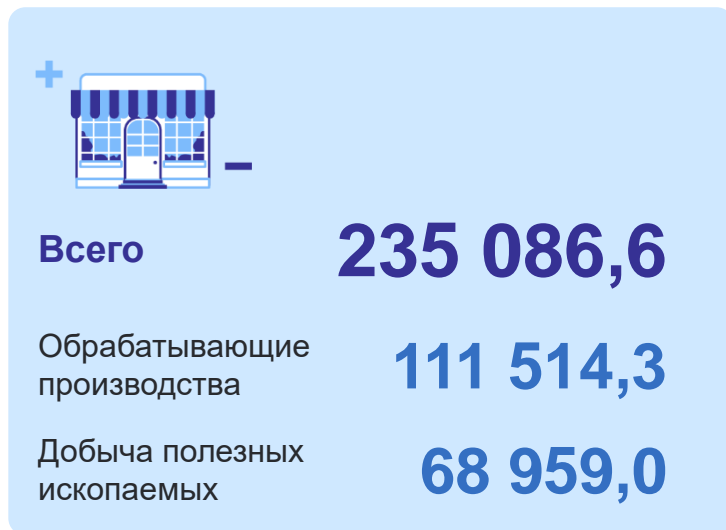
СОДЕРЖАНИЕ

Сальдированный финансовый результат организаций	3
Прибыль и убыток организаций	7
Доля прибыльных и убыточных организаций	9
Просроченная кредиторская и дебиторская задолженность	11

САЛЬДИРОВАННЫЙ ФИНАНСОВЫЙ РЕЗУЛЬТАТ ОРГАНИЗАЦИЙ

январь – май 2024 г., млн рублей

ТЮМЕНЬСТАТ



29 355,1



Транспортировка и хранение

6 062,1



Сельское, лесное хозяйство, охота, рыболовство и рыбоводство

5 994,6




Обеспечение электрической энергией, газом и паром; кондиционирование воздуха

4 912,6




Строительство

2 790,7



Деятельность административная и сопутствующие дополнительные услуги

2 095,7




Водоснабжение; водоотведение, организация сбора и утилизации отходов, деятельность по ликвидации загрязнений

прибыль + убыток = сальдированный финансовый результат

САЛЬДИРОВАННЫЙ ФИНАНСОВЫЙ РЕЗУЛЬТАТ ОРГАНИЗАЦИЙ

ТЮМЕНЬСТАТ

январь – май 2024 г., млн рублей



Добыча нефти и природного газа

68 917,8

322,8



Предоставление услуг
в области добычи полезных
ископаемых

1 450,2

1 342,9

● Прибыль ● Убыток

САЛДИРОВАННЫЙ ФИНАНСОВЫЙ РЕЗУЛЬТАТ ОРГАНИЗАЦИЙ

январь – май 2024 г., млн рублей

ТЮМЕНЬСТАТ



Обеспечение электрической энергией, газом и паром; кондиционирование воздуха

5 994,6



Производство, передача и распределение электроэнергии

3 388,1

95,7



Производство, передача и распределение пара и горячей воды; кондиционирование воздуха

1 970,7

54,4

● Прибыль ● Убыток

САЛЬДИРОВАННЫЙ ФИНАНСОВЫЙ РЕЗУЛЬТАТ ОРГАНИЗАЦИИ

ТЮМЕНЬСТАТ

январь – май 2024 г., млн рублей



Деятельность сухопутного
и трубопроводного транспорта

28 835,6

183,9



Складское хозяйство и вспомогательная
транспортная деятельность

1 125,7

139,5



Деятельность водного транспорта

13,3

230,0

● Прибыль ● Убыток

ПРИБЫЛЬ ОРГАНИЗАЦИЙ

январь – май 2024 г., млн рублей

ТЮМЕНЬСТАТ



Всего

246 345,4

Обрабатывающие
производства

114 464,5

Добыча полезных
ископаемых

70 624,7

29 974,7



Транспортировка и хранение

6 490,8



Сельское, лесное хозяйство,
охота, рыболовство
и рыбоводство

6 165,2



Строительство

6 144,7



Обеспечение электрической
энергией, газом и паром;
кондиционирование воздуха

3 464,5



Деятельность профессиональная,
научная и техническая

2 808,4



Деятельность административная
и сопутствующие
дополнительные услуги

УБЫТОК ОРГАНИЗАЦИЙ

январь – май 2024 г., млн рублей

ТЮМЕНЬСТАТ



Всего

11 258,8

Обработывающие
производства

2 950,1

Деятельность
профессиональная,
научная и техническая

2 709,8

1 665,7



Добыча полезных ископаемых

1 252,7



Строительство

619,5



Транспортировка и хранение

505,4



Деятельность по операциям
с недвижимым имуществом

428,7



Сельское, лесное хозяйство,
охота, рыболовство
и рыбоводство

395,3



Торговля оптовая и розничная;
ремонт автотранспортных
средств и мотоциклов

ДОЛЯ ПРИБЫЛЬНЫХ ОРГАНИЗАЦИЙ

январь – май 2024 г., в %

ТЮМЕНЬСТАТ



ДОЛЯ УБЫТОЧНЫХ ОРГАНИЗАЦИЙ

январь – май 2024 г., в %

ТЮМЕНЬСТАТ



ПРОСРОЧЕННАЯ КРЕДИТОРСКАЯ ЗАДОЛЖЕННОСТЬ

на конец мая 2024 г., млн рублей

ТЮМЕНЬСТАТ



Просроченная кредиторская задолженность


73 126,4

55 565,1




Добыча полезных ископаемых

12 787,4



Обработывающие производства

3 420,5



Деятельность по операциям с недвижимым имуществом

700,3



Деятельность профессиональная, научная и техническая

ПРОСРОЧЕННАЯ ДЕБИТОРСКАЯ ЗАДОЛЖЕННОСТЬ

на конец мая 2024 г., млн рублей

ТЮМЕНЬСТАТ



Просроченная дебиторская задолженность


202 766,1

179 441,8



Добыча полезных ископаемых

10 372,2



Обрабатывающие производства

8 468,8



Деятельность профессиональная,
научная и техническая

977,4



Обеспечение электрической
энергией, газом и паром;
кондиционирование воздуха