



УПРАВЛЕНИЕ ФЕДЕРАЛЬНОЙ СЛУЖБЫ
ГОСУДАРСТВЕННОЙ СТАТИСТИКИ
ПО ТЮМЕНСКОЙ ОБЛАСТИ,
ХАНТЫ-МАНСИЙСКОМУ АВТОНОМНОМУ
ОКРУГУ – ЮГРЕ И ЯМАЛО-НЕНЕЦКОМУ
АВТОНОМНОМУ ОКРУГУ

ФИНАНСОВОЕ СОСТОЯНИЕ ОРГАНИЗАЦИЙ

январь – октябрь 2023 года

Тюменская область (кроме Ханты-Мансийского автономного округа – Югры и Ямало-Ненецкого автономного округа)

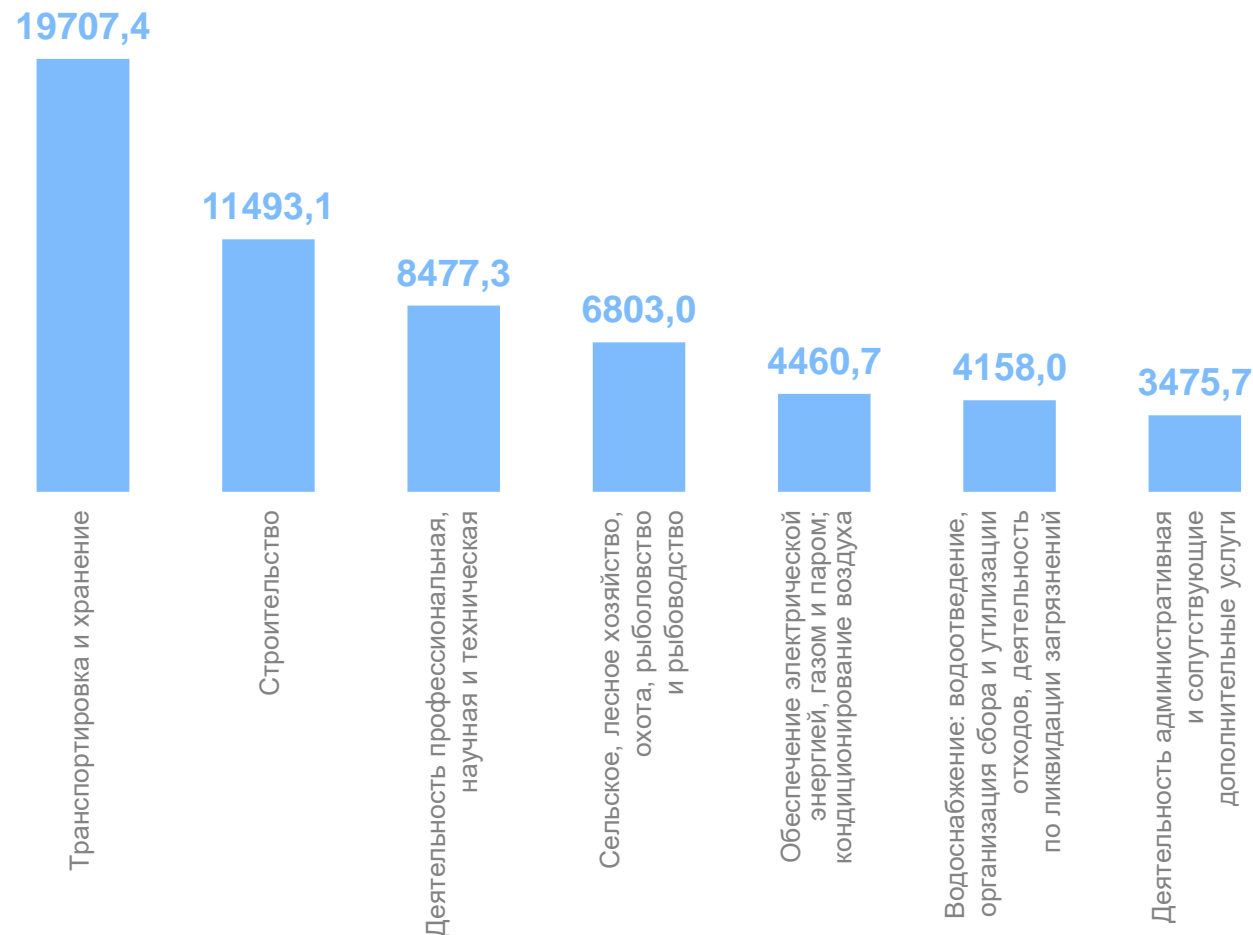
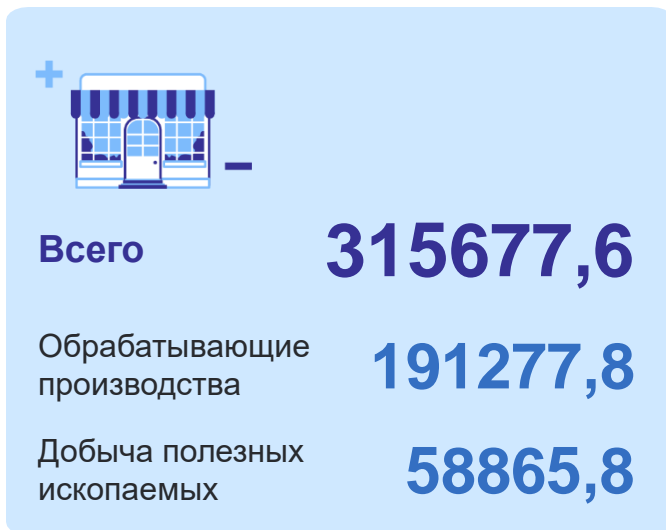
СОДЕРЖАНИЕ

Сальдированный финансовый результат организаций	3
Прибыль и убыток организаций	7
Доля прибыльных и убыточных организаций	9
Просроченная кредиторская и дебиторская задолженность	11

САЛЬДИРОВАННЫЙ ФИНАНСОВЫЙ РЕЗУЛЬТАТ ОРГАНИЗАЦИЙ

январь – октябрь 2023 г., млн рублей

ТЮМЕНЬСТАТ



прибыль + убыток = сальдированный финансовый результат

САЛЬДИРОВАННЫЙ ФИНАНСОВЫЙ РЕЗУЛЬТАТ ОРГАНИЗАЦИЙ

ТЮМЕНЬСТАТ

январь – октябрь 2023 г., млн рублей



Добыча полезных
ископаемых

58865,8



Добыча нефти и природного газа

54826,1

265,6



Предоставление услуг
в области добычи полезных
ископаемых

6068,2

2396,8

● Прибыль ● Убыток

САЛЬДИРОВАННЫЙ ФИНАНСОВЫЙ РЕЗУЛЬТАТ ОРГАНИЗАЦИЙ

январь – октябрь 2023 г., млн рублей

ТЮМЕНЬСТАТ



Обеспечение электрической энергией, газом и паром; кондиционирование воздуха

4460,7



Производство, передача и распределение электроэнергии

2792,0

9,3



Производство, передача и распределение пара и горячей воды; кондиционирование воздуха

903,0

82,6

● Прибыль ● Убыток

САЛЬДИРОВАННЫЙ ФИНАНСОВЫЙ РЕЗУЛЬТАТ ОРГАНИЗАЦИЙ

ТЮМЕНЬСТАТ

январь – октябрь 2023 г., млн рублей



Деятельность сухопутного
и трубопроводного транспорта

14792,9

105,1



Складское хозяйство и вспомогательная
транспортная деятельность

2272,9

5,5



Деятельность водного транспорта

2718,6

—

● Прибыль ● Убыток

ПРИБЫЛЬ ОРГАНИЗАЦИЙ

январь – октябрь 2023 г., млн рублей

ТЮМЕНЬСТАТ



Всего

327461,6

Обрабатывающие
производства

194492,1

Добыча полезных
ископаемых

61575,6

19863,3



Транспортировка и хранение

12210,7



Строительство

12117,4



Деятельность профессиональная,
научная и техническая

7138,6



Сельское, лесное хозяйство,
охота, рыболовство
и рыбоводство

4556,0



Обеспечение электрической
энергией, газом и паром;
кондиционирование воздуха

4180,3



Водоснабжение; водоотведение,
организация сбора и утилизации
отходов, деятельность
по ликвидации загрязнений

3489,4



Деятельность административная
и сопутствующие
дополнительные услуги

УБЫТОК ОРГАНИЗАЦИЙ

январь – октябрь 2023 г., млн рублей

ТЮМЕНЬСТАТ



Всего

11784,0

Деятельность профессиональная, научная и техническая

3640,1

Обрабатывающие производства

3214,3

2709,8



Добыча полезных ископаемых

717,6



Строительство

335,6



Сельское, лесное хозяйство, охота, рыболовство и рыбоводство

307,3



Деятельность по операциям с недвижимым имуществом

239,4



Торговля оптовая и розничная; ремонт автотранспортных средств и мотоциклов

155,9



Транспортировка и хранение

146,0

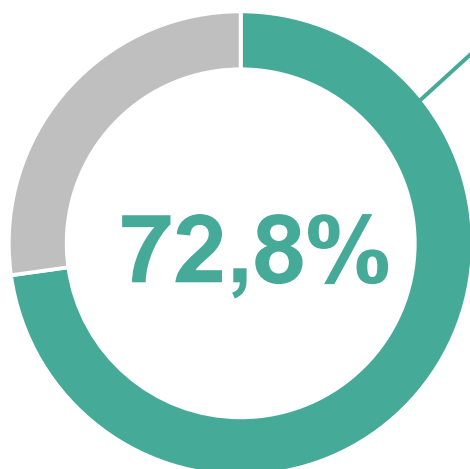


Деятельность в области информации и связи

ДОЛЯ ПРИБЫЛЬНЫХ ОРГАНИЗАЦИЙ

январь – октябрь 2023 г., в %

ТЮМЕНЬСТАТ



ДОЛЯ УБЫТОЧНЫХ ОРГАНИЗАЦИЙ

январь – октябрь 2023 г., в %

ТЮМЕНЬСТАТ



ПРОСРОЧЕННАЯ КРЕДИТОРСКАЯ ЗАДОЛЖЕННОСТЬ

на конец октября 2023 г., млн рублей



Просроченная кредиторская задолженность

61194,9

39177,9



Торговля оптовая и розничная;
ремонт автотранспортных
средств и мотоциклов

10926,2



Обрабатывающие производства

5379,9



Добыча полезных ископаемых

4618,2



Деятельность
профессиональная,
научная и техническая

ПРОСРОЧЕННАЯ ДЕБИТОРСКАЯ ЗАДОЛЖЕННОСТЬ

на конец октября 2023 г., млн рублей

ТЮМЕНЬСТАТ



Просроченная дебиторская
задолженность

144334,1

108715,3

Добыча полезных ископаемых

10912,2

Торговля оптовая и розничная;
ремонт автотранспортных
средств и мотоциклов

10090,1

Деятельность
профессиональная,
научная и техническая

8748,5

Обрабатывающие производства