



УПРАВЛЕНИЕ ФЕДЕРАЛЬНОЙ СЛУЖБЫ
ГОСУДАРСТВЕННОЙ СТАТИСТИКИ
ПО ТЮМЕНСКОЙ ОБЛАСТИ,
ХАНТЫ-МАНСИЙСКОМУ АВТОНОМНОМУ
ОКРУГУ – ЮГРЕ И ЯМАЛО-НЕНЕЦКОМУ
АВТОНОМНОМУ ОКРУГУ

ФИНАНСОВОЕ СОСТОЯНИЕ ОРГАНИЗАЦИЙ

январь – ноябрь 2023 года

Тюменская область (кроме Ханты-Мансийского автономного округа – Югры и Ямало-Ненецкого автономного округа)

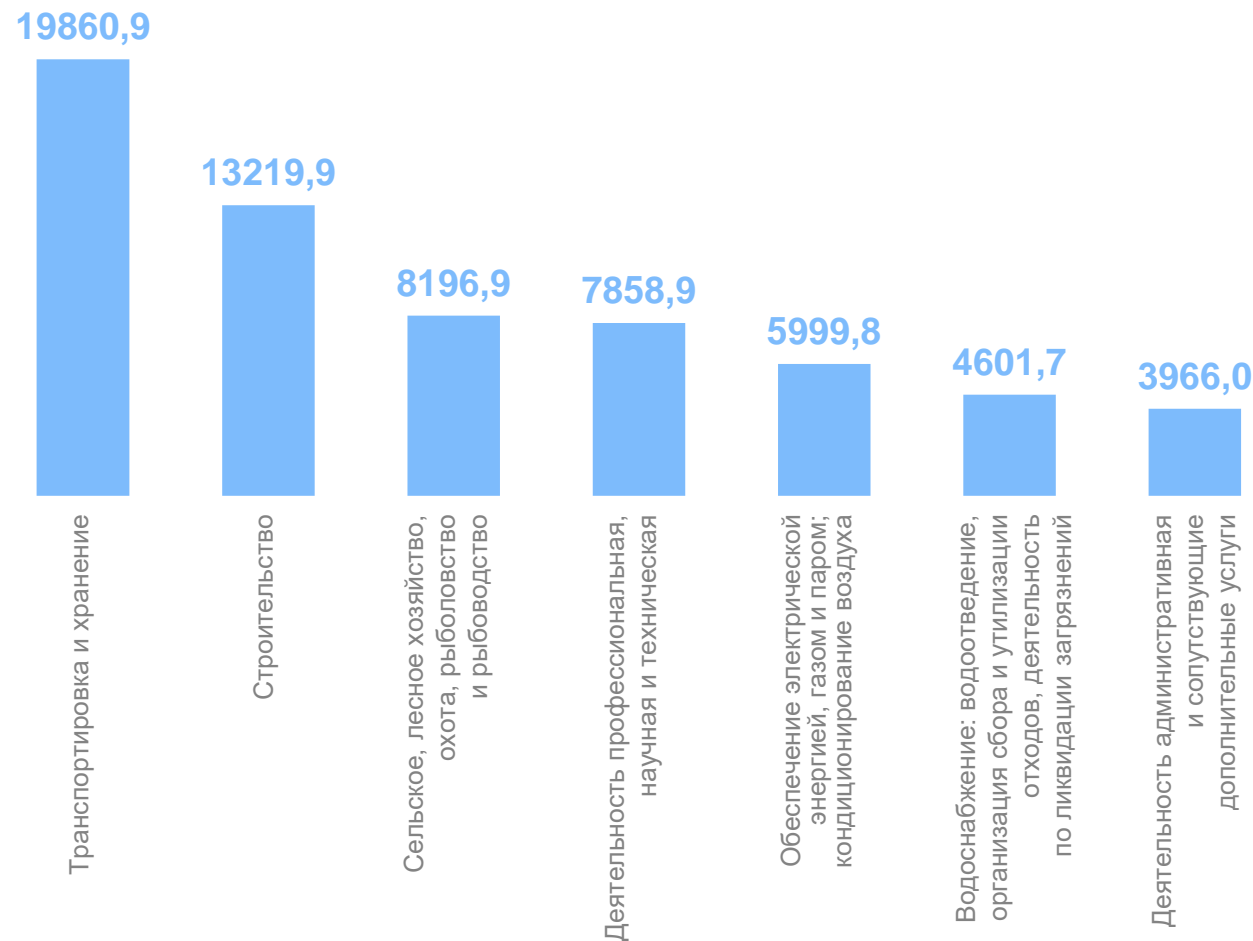
СОДЕРЖАНИЕ

Сальдированный финансовый результат организаций	3
Прибыль и убыток организаций	7
Доля прибыльных и убыточных организаций	9
Просроченная кредиторская и дебиторская задолженность	11

САЛЬДИРОВАННЫЙ ФИНАНСОВЫЙ РЕЗУЛЬТАТ ОРГАНИЗАЦИЙ

январь – ноябрь 2023 г., млн рублей

ТЮМЕНЬСТАТ



прибыль + убыток = сальдированный финансовый результат

САЛЬДИРОВАННЫЙ ФИНАНСОВЫЙ РЕЗУЛЬТАТ ОРГАНИЗАЦИЙ

ТЮМЕНЬСТАТ

январь – ноябрь 2023 г., млн рублей



Добыча полезных
ископаемых

79607,8



Добыча нефти и природного газа

73768,7

295,0



Предоставление услуг
в области добычи полезных
ископаемых

8013,7

2534,9

● Прибыль ● Убыток

САЛЬДИРОВАННЫЙ ФИНАНСОВЫЙ РЕЗУЛЬТАТ ОРГАНИЗАЦИЙ

январь – ноябрь 2023 г., млн рублей

ТЮМЕНЬСТАТ



Обеспечение электрической энергией, газом и паром; кондиционирование воздуха

5999,8



Производство, передача и распределение электроэнергии

3891,9



Производство, передача и распределение пара и горячей воды; кондиционирование воздуха

1175,9

81,9

● Прибыль ● Убыток

САЛЬДИРОВАННЫЙ ФИНАНСОВЫЙ РЕЗУЛЬТАТ ОРГАНИЗАЦИИ

ТЮМЕНЬСТАТ

январь – ноябрь 2023 г., млн рублей



Деятельность сухопутного
и трубопроводного транспорта

14855,8

52,2



Складское хозяйство и вспомогательная
транспортная деятельность

2493,8

15,2



Деятельность водного транспорта

2509,3

—

● Прибыль ● Убыток

ПРИБЫЛЬ ОРГАНИЗАЦИЙ

январь – ноябрь 2023 г., млн рублей

ТЮМЕНЬСТАТ



Всего

395335,5

Обработывающие
производства

234563,5

Добыча полезных
ископаемых

82531,5

19948,4



Транспортировка и хранение

13954,9



Строительство

12183,3



Деятельность профессиональная,
научная и техническая

8653,4



Сельское, лесное хозяйство,
охота, рыболовство
и рыбоводство

6085,0



Обеспечение электрической
энергией, газом и паром;
кондиционирование воздуха

4609,3



Водоснабжение; водоотведение,
организация сбора и утилизации
отходов, деятельность
по ликвидации загрязнений

3975,1



Деятельность административная
и сопутствующие
дополнительные услуги

УБЫТОК ОРГАНИЗАЦИЙ

январь – ноябрь 2023 г., млн рублей

ТЮМЕНЬСТАТ



Всего

13394,0

Деятельность профессиональная, научная и техническая

4324,4

Обрабатывающие производства

3851,7

2923,7



Добыча полезных ископаемых

735,0



Строительство

456,4



Сельское, лесное хозяйство, охота, рыболовство и рыбоводство

309,3



Деятельность по операциям с недвижимым имуществом

258,5



Торговля оптовая и розничная; ремонт автотранспортных средств и мотоциклов

155,2



Деятельность в области информации и связи

128,4



Деятельность в области здравоохранения и социальных услуг

ДОЛЯ ПРИБЫЛЬНЫХ ОРГАНИЗАЦИЙ

январь – ноябрь 2023 г., в %

ТЮМЕНЬСТАТ



ДОЛЯ УБЫТОЧНЫХ ОРГАНИЗАЦИЙ

январь – ноябрь 2023 г., в %

ТЮМЕНЬСТАТ



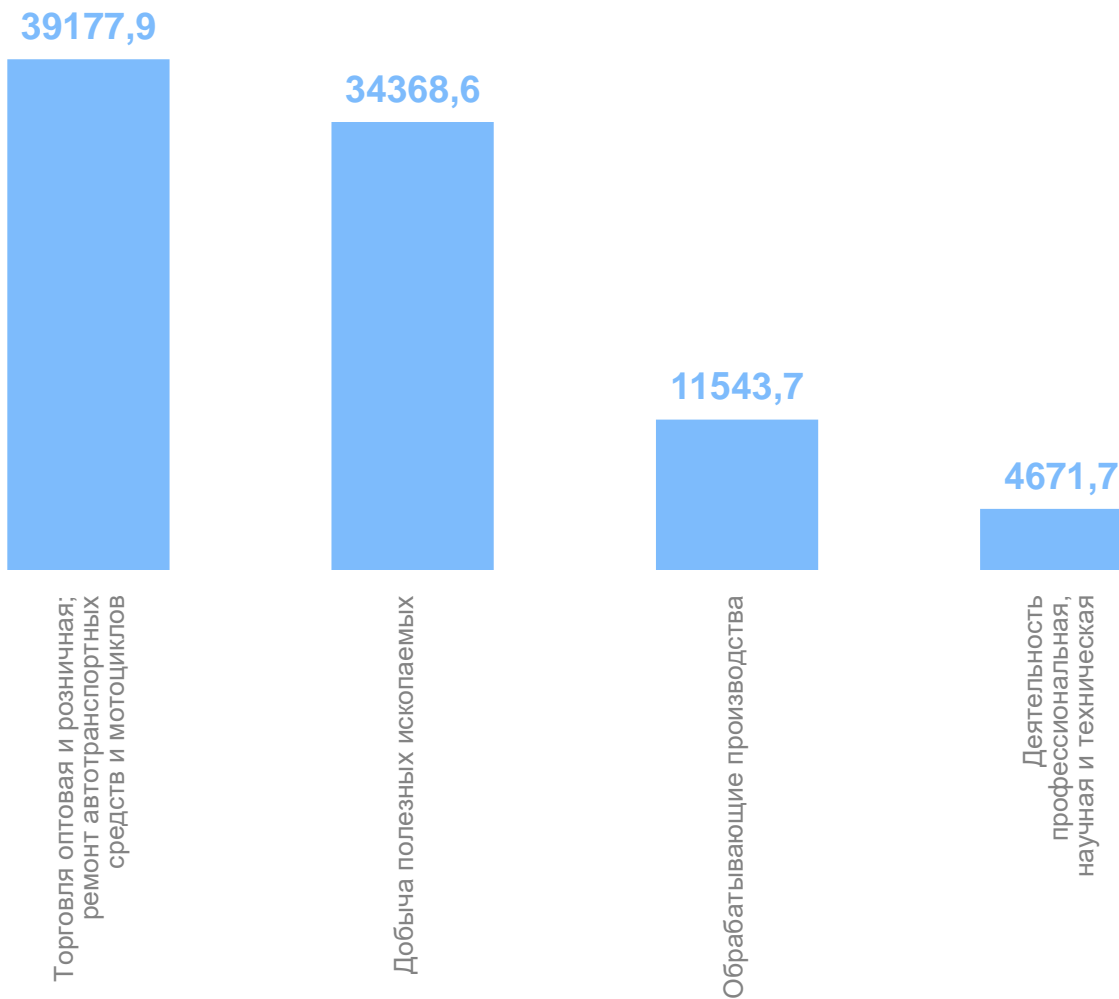
ПРОСРОЧЕННАЯ КРЕДИТОРСКАЯ ЗАДОЛЖЕННОСТЬ

на конец ноября 2023 г., млн рублей



Просроченная кредиторская задолженность

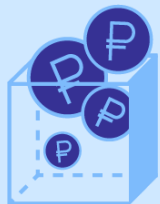
90940,4



ПРОСРОЧЕННАЯ ДЕБИТОРСКАЯ ЗАДОЛЖЕННОСТЬ

на конец ноября 2023 г., млн рублей

ТЮМЕНЬСТАТ



Просроченная дебиторская
задолженность

177493,2

141016,3

Добыча полезных ископаемых

10936,3

Торговля оптовая и розничная;
ремонт автотранспортных
средств и мотоциклов

10229,8

Деятельность
профессиональная,
научная и техническая

8947,4

Обрабатывающие производства