



УПРАВЛЕНИЕ ФЕДЕРАЛЬНОЙ СЛУЖБЫ
ГОСУДАРСТВЕННОЙ СТАТИСТИКИ
ПО ТЮМЕНСКОЙ ОБЛАСТИ,
ХАНТЫ-МАНСИЙСКОМУ АВТОНОМНОМУ
ОКРУГУ – ЮГРЕ И ЯМАЛО-НЕНЕЦКОМУ
АВТОНОМНОМУ ОКРУГУ

ФИНАНСОВОЕ СОСТОЯНИЕ ОРГАНИЗАЦИЙ

январь – февраль 2024 года

Ямало-Ненецкий автономный округ

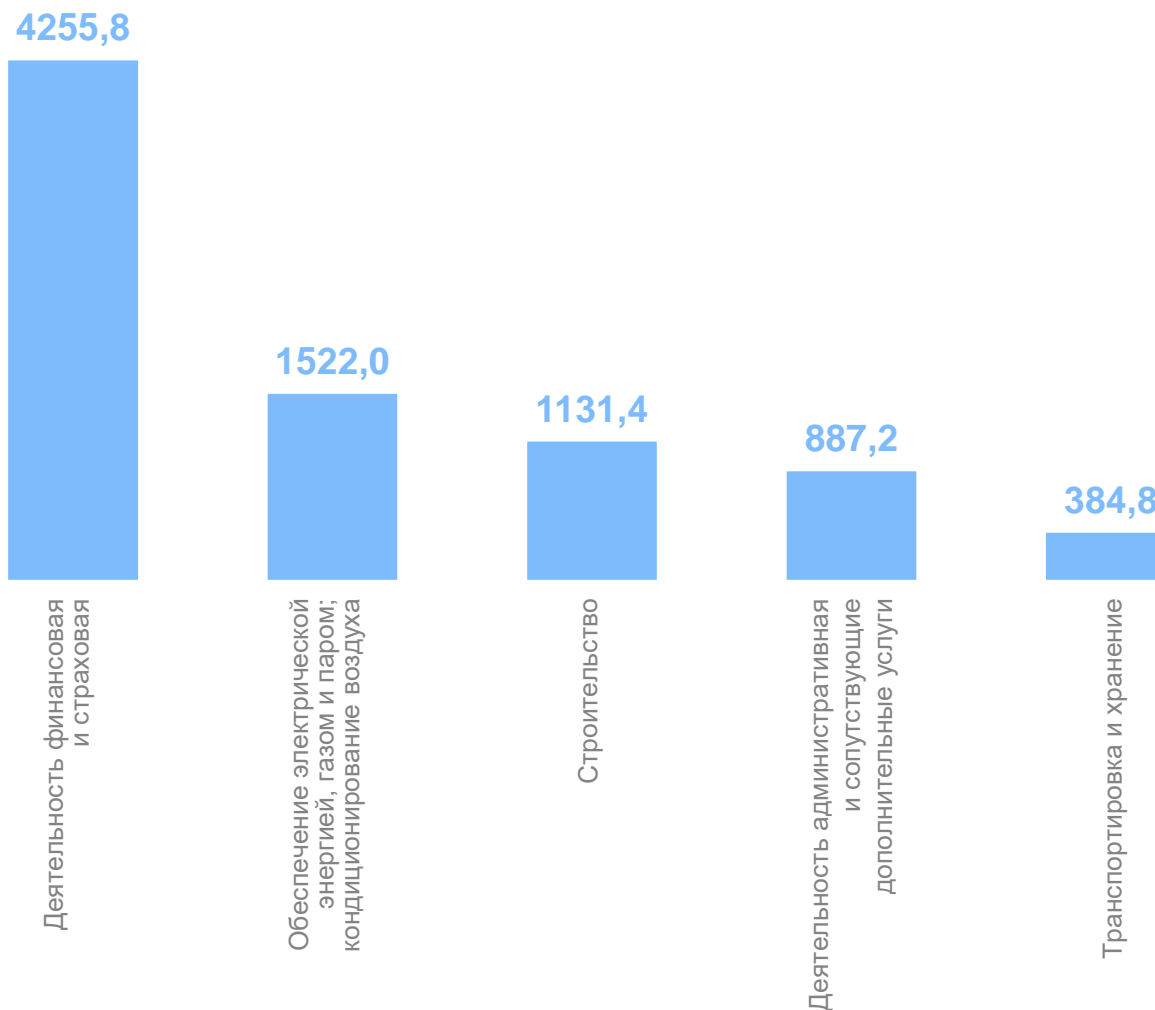
СОДЕРЖАНИЕ

Сальдированный финансовый результат организаций	3
Прибыль и убыток организаций	7
Доля прибыльных и убыточных организаций	9
Просроченная кредиторская и дебиторская задолженность	11

САЛЬДИРОВАННЫЙ ФИНАНСОВЫЙ РЕЗУЛЬТАТ ОРГАНИЗАЦИЙ

январь – февраль 2024 г., млн рублей

ТЮМЕНЬСТАТ



прибыль + убыток = сальдированный финансовый результат

САЛЬДИРОВАННЫЙ ФИНАНСОВЫЙ РЕЗУЛЬТАТ ОРГАНИЗАЦИЙ

ТЮМЕНЬСТАТ

январь – февраль 2024 г., млн рублей



Добыча полезных
ископаемых

168682,5



Добыча нефти и природного газа

180948,9

19969,6



Предоставление услуг
в области добычи полезных
ископаемых

8277,5

571,0

● Прибыль ● Убыток

САЛЬДИРОВАННЫЙ ФИНАНСОВЫЙ РЕЗУЛЬТАТ ОРГАНИЗАЦИЙ

январь – февраль 2024 г., млн рублей

ТЮМЕНЬСТАТ



Обеспечение электрической энергией, газом и паром; кондиционирование воздуха

1522,0



Производство, передача и распределение электроэнергии

382,8

16,1



Производство, передача и распределение пара и горячей воды; кондиционирование воздуха

1083,8

12,7

● Прибыль ● Убыток

САЛЬДИРОВАННЫЙ ФИНАНСОВЫЙ РЕЗУЛЬТАТ ОРГАНИЗАЦИЙ

ТЮМЕНЬСТАТ

январь – февраль 2024 г., млн рублей



Деятельность сухопутного
и трубопроводного транспорта

489,2

284,7



Складское хозяйство и вспомогательная
транспортная деятельность

1140,4

61,4

● Прибыль ● Убыток

ПРИБЫЛЬ ОРГАНИЗАЦИЙ

январь – февраль 2024 г., млн рублей

ТЮМЕНЬСТАТ



Всего

264439,5

Добыча полезных
ископаемых

189226,5

Обрабатывающие
производства

64634,0

4255,8



Деятельность финансовая
и страховая

1644,8



Транспортировка и хранение

1607,6



Строительство

1550,8



Обеспечение электрической
энергией, газом и паром;
кондиционирование воздуха

900,5



Деятельность административная
и сопутствующие
дополнительные услуги

УБЫТОК ОРГАНИЗАЦИЙ

январь – февраль 2024 г., млн рублей

ТЮМЕНЬСТАТ



Всего

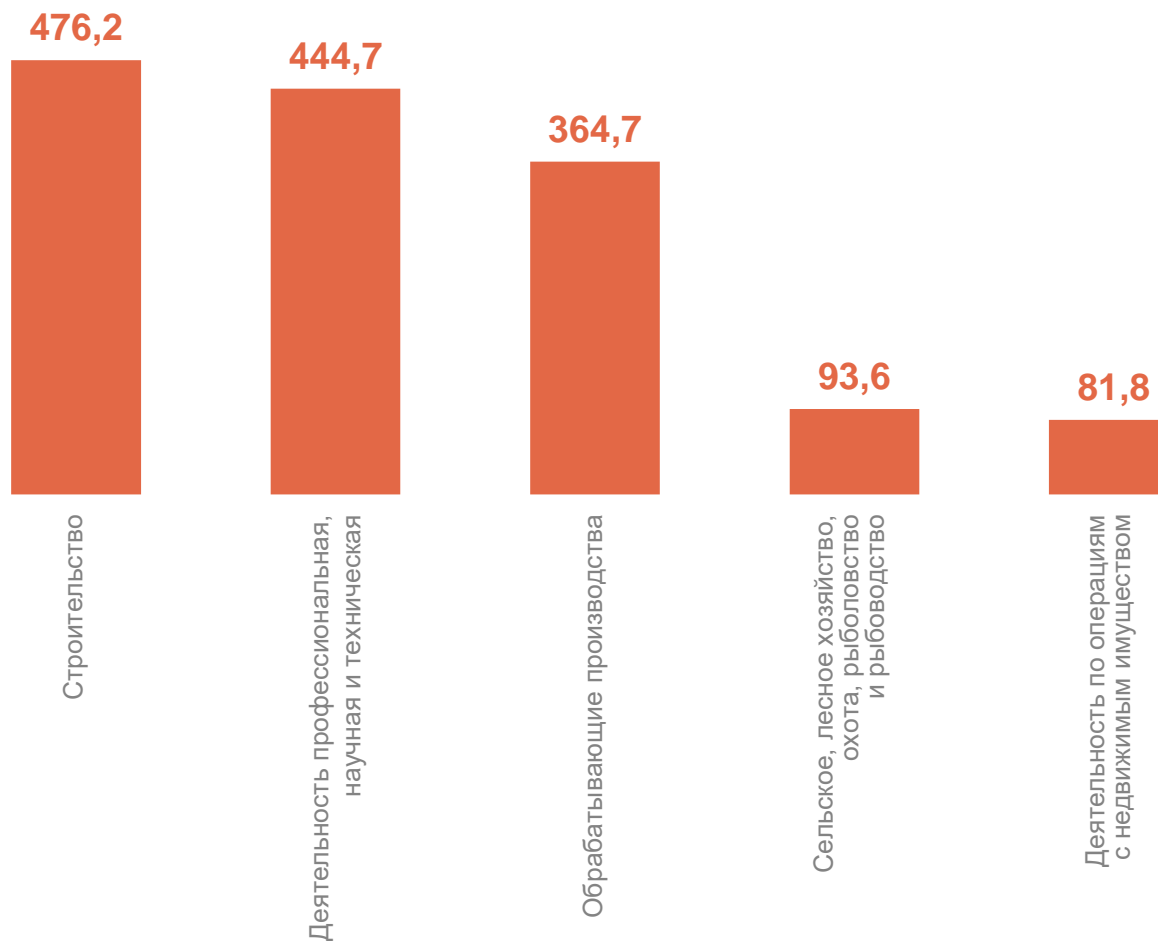
23355,4

Обрабатывающие
производства

20543,9

Транспортировка
и хранение

1260,1



ДОЛЯ ПРИБЫЛЬНЫХ ОРГАНИЗАЦИЙ

январь – февраль 2024 г., в %

ТЮМЕНЬСТАТ



ДОЛЯ УБЫТОЧНЫХ ОРГАНИЗАЦИЙ

январь – февраль 2024 г., в %

ТЮМЕНЬСТАТ



ПРОСРОЧЕННАЯ КРЕДИТОРСКАЯ ЗАДОЛЖЕННОСТЬ

на конец февраля 2024 г., млн рублей

ТЮМЕНЬСТАТ



Просроченная кредиторская задолженность

23210,8

14953,3



Добыча полезных ископаемых

1384,9




Строительство

540,2



Обеспечение электрической энергией, газом и паром; кондиционирование

515,0



Транспортировка и хранение

ПРОСРОЧЕННАЯ ДЕБИТОРСКАЯ ЗАДОЛЖЕННОСТЬ

на конец февраля 2024 г., млн рублей

ТЮМЕНЬСТАТ



Просроченная дебиторская задолженность

98286,2

67259,9

Обрабатывающие производства

12527,8

Добыча полезных ископаемых

4691,9

Строительство

3044,1

Обеспечение электрической энергией, газом и паром; кондиционирование воздуха