



УПРАВЛЕНИЕ ФЕДЕРАЛЬНОЙ СЛУЖБЫ  
ГОСУДАРСТВЕННОЙ СТАТИСТИКИ  
ПО ТЮМЕНСКОЙ ОБЛАСТИ,  
ХАНТЫ-МАНСИЙСКОМУ АВТОНОМНОМУ  
ОКРУГУ – ЮГРЕ И ЯМАЛО-НЕНЕЦКОМУ  
АВТОНОМНОМУ ОКРУГУ

# ФИНАНСОВОЕ СОСТОЯНИЕ ОРГАНИЗАЦИЙ

январь – март 2024 года

---

Ямало-Ненецкий автономный округ

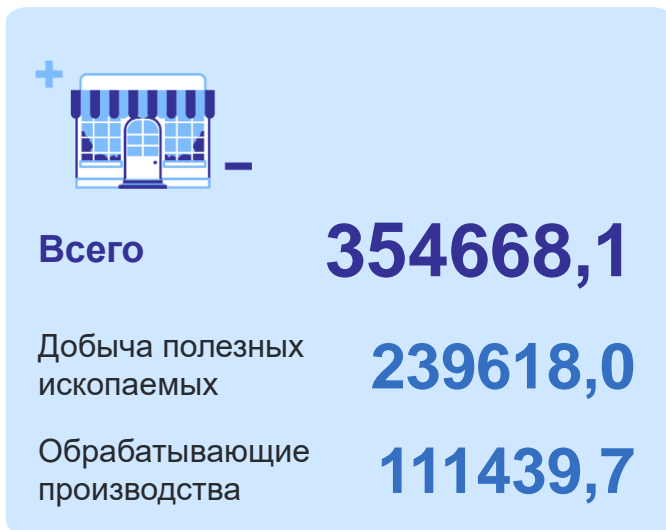
# СОДЕРЖАНИЕ

Сальдированный финансовый результат организаций	3
Прибыль и убыток организаций	7
Доля прибыльных и убыточных организаций	9
Просроченная кредиторская и дебиторская задолженность	11

# САЛЬДИРОВАННЫЙ ФИНАНСОВЫЙ РЕЗУЛЬТАТ ОРГАНИЗАЦИЙ

январь – март 2024 г., млн рублей

ТЮМЕНЬСТАТ



2325,1



823,8




414,6



266,2



222,4



прибыль + убыток = сальдированный финансовый результат

# САЛЬДИРОВАННЫЙ ФИНАНСОВЫЙ РЕЗУЛЬТАТ ОРГАНИЗАЦИЙ

ТЮМЕНЬСТАТ

январь – март 2024 г., млн рублей



Добыча полезных  
ископаемых

**239618,0**



Добыча нефти и природного газа

**255605,6**

**26340,3**



Предоставление услуг  
в области добычи полезных  
ископаемых

**11919,7**

**1563,2**

● Прибыль ● Убыток

# САЛЬДИРОВАННЫЙ ФИНАНСОВЫЙ РЕЗУЛЬТАТ ОРГАНИЗАЦИЙ

январь – март 2024 г., млн рублей

ТЮМЕНЬСТАТ



Обеспечение электрической энергией, газом и паром; кондиционирование воздуха

**2325,1**



Производство, передача и распределение электроэнергии

**472,4**

**41,8**



Производство, передача и распределение пара и горячей воды; кондиционирование воздуха

**1833,7**

**15,7**

● Прибыль ● Убыток

# САЛЬДИРОВАННЫЙ ФИНАНСОВЫЙ РЕЗУЛЬТАТ ОРГАНИЗАЦИИ

ТЮМЕНЬСТАТ

январь – март 2024 г., млн рублей



Деятельность сухопутного  
и трубопроводного транспорта

291,4

262,7



Складское хозяйство и вспомогательная  
транспортная деятельность

914,7

67,8

● Прибыль ● Убыток

# ПРИБЫЛЬ ОРГАНИЗАЦИЙ

январь – март 2024 г., млн рублей

ТЮМЕНЬСТАТ



Всего

**386175,9**

Добыча полезных  
ископаемых

**267525,3**

Обработывающие  
производства

**112061,6**

2382,6



Обеспечение электрической  
энергией, газом и паром;  
кондиционирование воздуха

1213,9



Транспортировка и хранение

835,8



Деятельность административная  
и сопутствующие  
дополнительные услуги

683,6



Строительство

479,3



Деятельность по операциям  
с недвижимым имуществом

# УБЫТОК ОРГАНИЗАЦИЙ

январь – март 2024 г., млн рублей

ТЮМЕНЬСТАТ



Всего

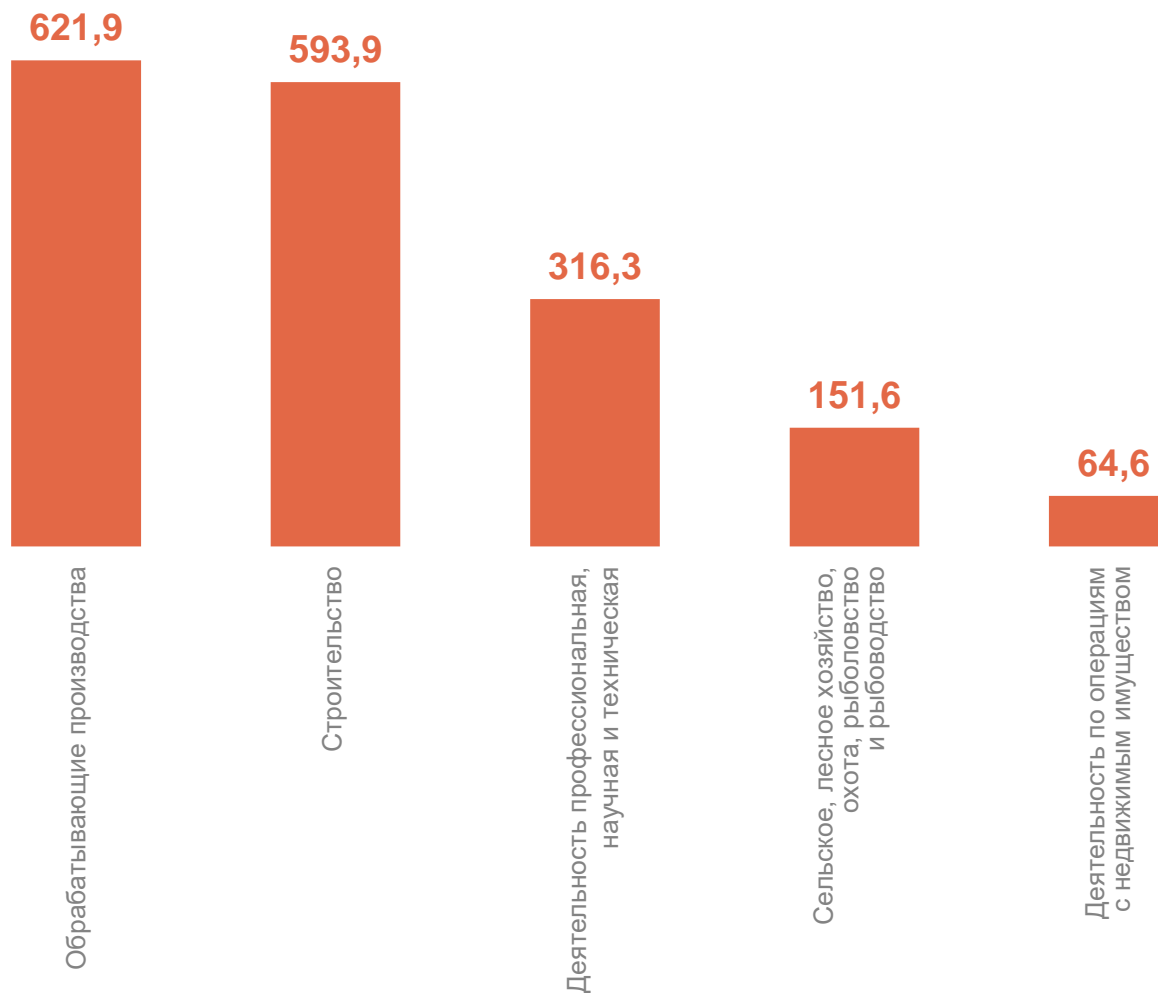
31507,8

Добыча полезных  
ископаемых

27907,3

Транспортировка  
и хранение

1709,4





# ДОЛЯ ПРИБЫЛЬНЫХ ОРГАНИЗАЦИЙ

январь – март 2024 г., в %

ТЮМЕНЬСТАТ



# ДОЛЯ УБЫТОЧНЫХ ОРГАНИЗАЦИЙ

январь – март 2024 г., в %

ТЮМЕНЬСТАТ



# ПРОСРОЧЕННАЯ КРЕДИТОРСКАЯ ЗАДОЛЖЕННОСТЬ

на конец марта 2024 г., млн рублей

ТЮМЕНЬСТАТ



Просроченная кредиторская задолженность


**24101,2**

14812,0



Добыча полезных ископаемых

1381,9



Строительство

1166,7



Обрабатывающие производства

622,5



Транспортировка и хранение

# ПРОСРОЧЕННАЯ ДЕБИТОРСКАЯ ЗАДОЛЖЕННОСТЬ

на конец марта 2024 г., млн рублей

ТЮМЕНЬСТАТ



Просроченная дебиторская задолженность

**113449,1**

