



УПРАВЛЕНИЕ ФЕДЕРАЛЬНОЙ СЛУЖБЫ
ГОСУДАРСТВЕННОЙ СТАТИСТИКИ
ПО ТЮМЕНСКОЙ ОБЛАСТИ,
ХАНТЫ-МАНСИЙСКОМУ АВТОНОМНОМУ
ОКРУГУ – ЮГРЕ И ЯМАЛО-НЕНЕЦКОМУ
АВТОНОМНОМУ ОКРУГУ

ФИНАНСОВОЕ СОСТОЯНИЕ ОРГАНИЗАЦИЙ

январь – июль 2024 года

Ямало-Ненецкий автономный округ

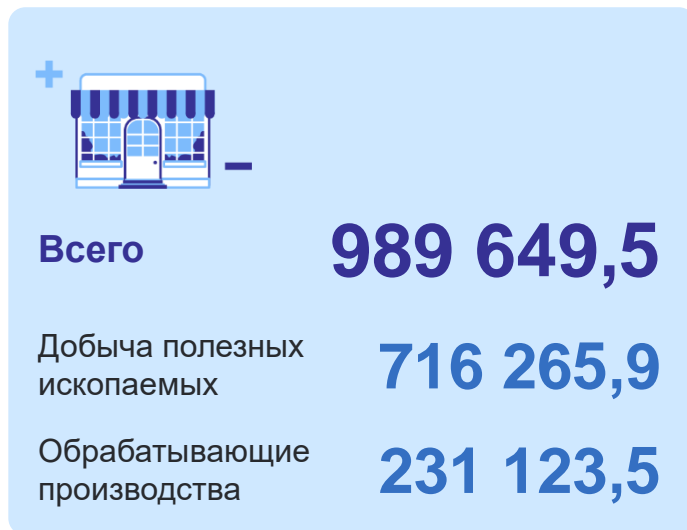
СОДЕРЖАНИЕ

| | |
|---|----|
| Сальдированный финансовый результат организаций | 3 |
| Прибыль и убыток организаций | 7 |
| Доля прибыльных и убыточных организаций | 9 |
| Просроченная кредиторская и дебиторская задолженность | 11 |

САЛЬДИРОВАННЫЙ ФИНАНСОВЫЙ РЕЗУЛЬТАТ ОРГАНИЗАЦИЙ

январь – июль 2024 г., млн рублей

ТЮМЕНЬСТАТ




25 881,7



Деятельность финансовая и страховая

4 501,6




Обеспечение электрической энергией, газом и паром; кондиционирование воздуха

3 354,7




Строительство

2 968,0



Транспортировка и хранение

2 303,1




Деятельность административная и сопутствующие дополнительные услуги

прибыль + убыток = сальдированный финансовый результат

САЛЬДИРОВАННЫЙ ФИНАНСОВЫЙ РЕЗУЛЬТАТ ОРГАНИЗАЦИЙ

ТЮМЕНЬСТАТ

январь – июль 2024 г., млн рублей



Добыча нефти и природного газа

678 551,7

5 322,2



Предоставление услуг
в области добычи полезных
ископаемых

43 879,0

875,7

● Прибыль ● Убыток

САЛЬДИРОВАННЫЙ ФИНАНСОВЫЙ РЕЗУЛЬТАТ ОРГАНИЗАЦИЙ

январь – июль 2024 г., млн рублей

ТЮМЕНЬСТАТ



Обеспечение электрической энергией, газом и паром; кондиционирование воздуха

4 501,6



Производство, передача и распределение электроэнергии

1 204,9

3,7



Производство, передача и распределение пара и горячей воды; кондиционирование воздуха

3 192,5

—

● Прибыль ● Убыток

САЛЬДИРОВАННЫЙ ФИНАНСОВЫЙ РЕЗУЛЬТАТ ОРГАНИЗАЦИИ

январь – июль 2024 г., млн рублей

ТЮМЕНЬСТАТ



Деятельность сухопутного
и трубопроводного транспорта

1 429,9

351,5



Складское хозяйство и вспомогательная
транспортная деятельность

2 305,7

126,9

● Прибыль ● Убыток

ПРИБЫЛЬ ОРГАНИЗАЦИЙ

январь – июль 2024 г., млн рублей

ТЮМЕНЬСТАТ



Всего

999 225,3

Добыча полезных
ископаемых

722 463,8

Обработывающие
производства

232 128,0

25 889,9



Деятельность финансовая
и страховая

4 505,3



Обеспечение электрической
энергией, газом и паром;
кондиционирование воздуха

4 199,4



Строительство

3 753,0



Транспортировка и хранение

2 312,2



Деятельность административная
и сопутствующие
дополнительные услуги

УБЫТОК ОРГАНИЗАЦИЙ

январь – июль 2024 г., млн рублей

ТЮМЕНЬСТАТ



Всего

9 575,8

Добыча полезных
ископаемых

6 197,9

Обрабатывающие
производства

1 004,5

844,7



Строительство

785,0



Транспортировка и хранение

296,8



Деятельность профессиональная,
научная и техническая

216,9



Сельское, лесное хозяйство,
охота, рыболовство и
рыбоводство

96,6



Деятельность по операциям
с недвижимым имуществом

ДОЛЯ ПРИБЫЛЬНЫХ ОРГАНИЗАЦИЙ

январь – июль 2024 г., в %

ТЮМЕНЬСТАТ



ДОЛЯ УБЫТОЧНЫХ ОРГАНИЗАЦИЙ

январь – июль 2024 г., в %

ТЮМЕНЬСТАТ



ПРОСРОЧЕННАЯ КРЕДИТОРСКАЯ ЗАДОЛЖЕННОСТЬ

на конец июля 2024 г., млн рублей

ТЮМЕНЬСТАТ



Просроченная кредиторская задолженность

14 136,7

5 967,8



Транспортировка и хранение

1 383,0



Строительство

1 157,2



Добыча полезных ископаемых

573,2



Обеспечение электрической энергией, газом и паром; кондиционирование воздуха

ПРОСРОЧЕННАЯ ДЕБИТОРСКАЯ ЗАДОЛЖЕННОСТЬ

на конец июля 2024 г., млн рублей

ТЮМЕНЬСТАТ



Просроченная дебиторская задолженность


132 922,4

105 833,9




Обрабатывающие производства

5 891,3




Добыча полезных ископаемых

5 607,3



Обеспечение электрической энергией, газом и паром; кондиционирование воздуха

4 565,7



Строительство